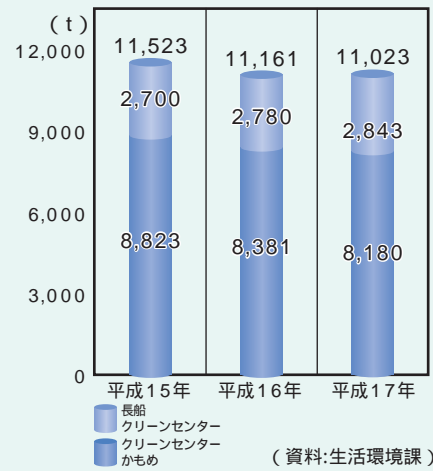


# 生活環境

可燃ごみ処理量



水道整備状況(平成18年3月31日現在/水道統計)

(A) 行政区域内人口 (人)	上水道	専用水道	合計	年間総配水量 (m <sup>3</sup> )	普及率 B/A×100 (%)
	現在給水人口 (人)	現在給水人口 (人)	(B) 現在給水人口 (人)		
40,224	39,396	756	40,152	5,351,435	99.8

行政区域内人口は平成18年3月31日住基人口+外国人登録人口 (資料:水道業務課)

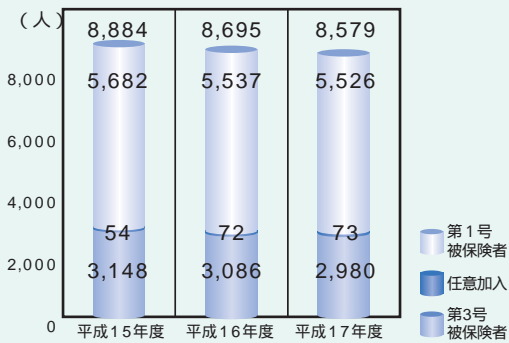
下水道等整備状況(平成18年3月31日現在/公共施設状況調査)

(A) 行政区域内人口 (人)	公共下水道 (人)	集落排水施設 (人)	合併処理浄化槽 (人)	(B) 合計 (人)	普及率 B/A×100 (%)
	40,224	1,680	1,336		

行政区域内人口は平成18年3月31日住基人口+外国人登録人口 (資料:下水道課)

# 福祉

国民年金加入状況



国民健康保険加入状況

年度	加入世帯数 (世帯)	被保険者数 (人)	人口 (人)	加入率 (%)
平成14年度	6,988	13,843	40,642	34.06
平成15年度	7,272	14,299	40,609	35.21
平成16年度	7,454	14,592	40,602	35.94
平成17年度	7,637	14,767	40,224	36.71

老人医療費保険給付状況

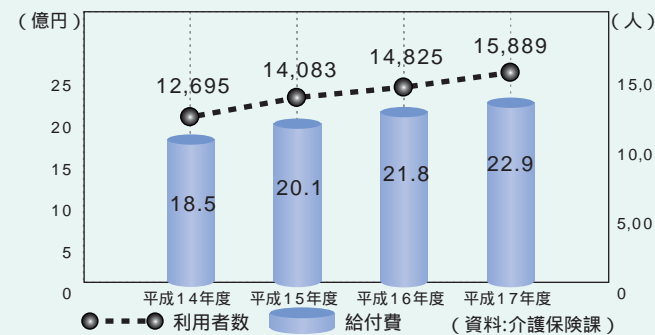
年度	総件数 (件)	受給者数 (人)	給付総額 (千円)
平成14年度	112,507	5,016	3,428,051
平成15年度	113,445	5,012	3,363,745
平成16年度	112,303	4,899	3,575,031
平成17年度	110,648	4,709	3,689,779

国民健康保険の現況(平成17年度)

世帯数	7,637世帯
保険税総額	1,069,680千円
保険税1世帯あたり	140,065円
総医療費	6,992,135千円
医療費1世帯あたり	915,560円

(資料:市民課)

介護給付費・利用者数



保育園・児童館園児数(平成18年10月1日現在)

園名	定員	0~2歳児	3~5歳児	合計
牛窓ルンビニ保育園	60	29	40	69
あいあい保育園	60	36	38	74
邑久保育園	160	53	126	179
福田保育園	140	47	109	156
今城保育園	90	24	51	75
玉津保育園	45	8	15	23
裳掛児童館	90	0	26	26
長船西保育園	140	59	95	154
長船東保育園	95	35	68	103
合計	880	291	568	859

(資料:子育て支援課)

# 健康

医療・環境施設の現況(平成18年4月)

病院	一般診療所	歯科診療所	ごみ処理所	し尿処理所	火葬場
4	19	16	2 (中間処理場含む)	1	1

市立邑久病院の現況(平成18年5月)

診療科目	内科、外科、耳鼻科、整形外科、リハビリテーション科、皮膚科、眼科			
病床	一般80床			
医師 その他	技術職員	医師	4人(パート3人)	
		看護師	32人	
		薬剤師	2人	
		放射線技師	2人	
		臨床検査技師	2人	
		栄養士	1人	
	事務職員	6人(委託2人)		
	その他	22人		
	平成17年度 利用実績	入院	18,136人	
		外来	33,883人	

市立牛窓病院の現況(平成18年5月)

診療科目	内科、外科、整形外科、婦人科、眼科、皮膚科		
病床	一般82床		
医師 その他	技術職員	医師	3人(パート4人)
		看護師	26人
		薬剤師	2人
		放射線技師	1人
		臨床検査技師	2人
		栄養士	2人
	事務職員	5人(委託1人)	
	その他	11人	
平成17年度 利用実績	入院	15,743人	
	外来	24,279人	

死亡順位・死亡数・死亡率(人口10万人対/平成16年)

全 国	死 因	1 位		2 位		3 位		4 位		5 位			
		実数	死亡率	悪性新生物	心疾患	脳血管疾患	肺炎	不慮の事故	実数	死亡率	悪性新生物	心疾患	脳血管疾患
		320,358	253.9	159,625	126.5	129,055	102.3	95,534	75.7	38,193	30.3		
瀬戸内市	死 因	悪性新生物		心疾患		脳血管疾患		肺炎		不慮の事故			
		実数	死亡率	102	259.1	65	165.1	62	157.5	51	129.5	17	43.2

(単位:人、10万対)

各種健診受診率(平成16年度)

	胃がん		大腸がん		肺がん		乳がん		子宮がん		基本健診	
	受診者	受診率	受診者	受診率	受診者	受診率	受診者	受診率	受診者	受診率	受診者	受診率
岡山県	122,790	27.2	154,801	32.7	237,719	48.4	57,304	18.0	62,775	19.0	190,756	41.9
瀬戸内市	4,257	29.4	4,271	63.8	7,275	77.1	2,090	46.9	2,604	60.1	4,104	65.5

# 消防

消防団の現況(平成18年4月1日現在)

名称	人員	指令車	普通ポンプ車	可搬積載車	合計
瀬戸内市消防団	512人	2台	6台	28台	36台

火災発生・損害状況

年度	火災件数(件)					焼損面積		死傷者数(人)		損害額 (千円)	
	総数	建物	林野	車両	その他	建物(m <sup>2</sup> )	林野(a)	死者	負傷者		
平成14年	36	15	6	3	12	520	72	17	1	2	46,165
平成15年	19	6	4	4	5	497	35	8	0	1	10,357
平成16年	18	7	3	2	6	151	3	11	0	6	7,021
平成17年	25	17	0	3	5	3,458	0	66	1	1	244,538

(資料:消防本部)

救急出動の推移・事故種別状況

