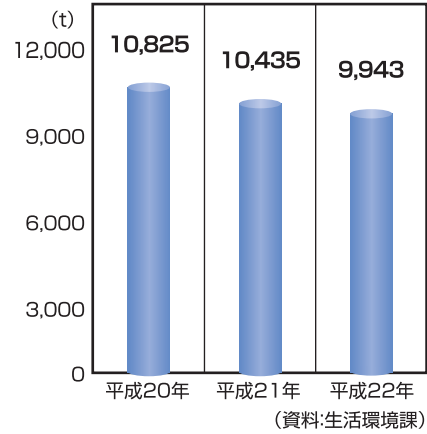


生活環境

●可燃ごみ処理量



●水道整備状況(平成23年3月31日現在/地方公営企業決算状況調査)

(A) 行政区域内人口(人)	(B) 現在給水人口(人)	年間総配水量(m ³)	普及率 B/A×100 (%)
39,282	39,209	5,160,952	99.8

※行政区域内人口は平成23年3月31日住基人口+外国人登録人口 (資料:水道業務課)

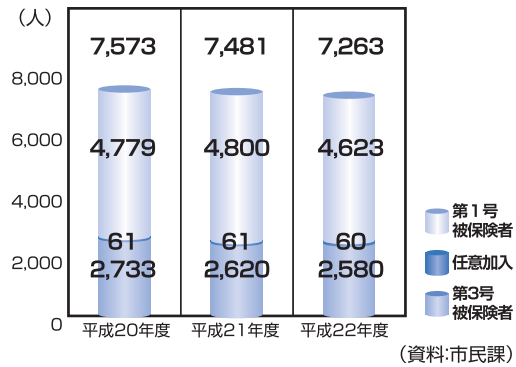
●下水道等整備状況(平成23年3月31日現在)

(A) 行政区域内人口(人)	公共下水道(人)	集落排水施設(人)	合併処理浄化槽(人)	(B) 合計(人)	普及率 B/A×100 (%)
39,282	8,152	4,214	14,468	26,834	68.3

※行政区域内人口は平成23年3月31日住基人口+外国人登録人口 (資料:下水道業務課、生活環境課)

福祉

●国民年金加入状況



●国民健康保険加入状況

年度	加入世帯数(世帯)	被保険者数(人)	人口(人)	加入率(%)
平成19年度	7,748	14,626	39,978	36.6
平成20年度	5,598	10,048	39,599	25.4
平成21年度	5,626	10,014	39,367	25.4
平成22年度	5,700	9,990	39,282	25.4

(資料:市民課)

●後期高齢者医療給付状況

年度	総件数(件)	受給者数(人)	給付総額(千円)
平成20年度	121,942	5,584	4,077,373
平成21年度	137,943	5,578	4,865,337
平成22年度	145,125	5,712	5,137,585

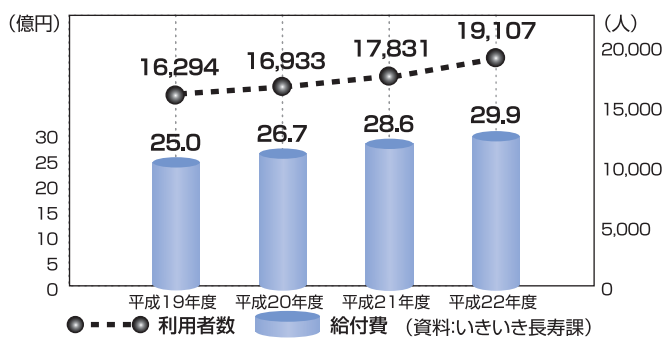
(資料:市民課)

●国民健康保険の現況(平成22年度)

世帯数	5,700世帯
保険税総額	961,970千円
保険税1世帯あたり	168,767円
総医療費	3,406,221千円
医療費1世帯あたり	597,583円

(資料:市民課)

●介護給付費・利用者数



●保育園・児童館園児数(平成23年10月1日現在)

園名	定員(人)	0~2歳児(人)	3~5歳児(人)	合計(人)
牛窓ルンビニ保育園	100	37	53	90
あいあい保育園	60	29	43	72
邑久保育園	160	48	79	127
福田保育園	140	40	81	121
今城保育園	90	21	39	60
玉津保育園	45	1	6	7
裳掛児童館	90	0	11	11
長船西保育園	140	43	81	124
長船東保育園	95	23	52	75
長船ちとせ保育園	80	41	18	59
合計	1,000	283	463	746

(資料:子育て支援課)

健康

●医療・環境施設の現況(平成23年4月)

病院	一般診療所	歯科診療所	ごみ処理場	し尿処理場	火葬場
3	27	15	2 (中間処理場含む)	1	1

●市民病院の現況(平成23年10月)

診療科目	内科、外科、耳鼻科、整形外科、リハビリテーション科、皮膚科、眼科、小児科、麻酔科		
病床	一般110床		
平成22年度利用実績	入院	25,699人	
	外来	29,759人	
医師その他	技術職員	医師	7人(パート5人)
		看護師	41人
		薬剤師	3人
		放射線技師	3人
		臨床検査技師	4人
		栄養士	2人
事務員	10人(委託5人)		
その他	25人		

●死亡順位・死亡数・死亡率(平成21年)

死因	1位		2位		3位		4位		5位	
	実数	死亡率	実数	死亡率	実数	死亡率	実数	死亡率	実数	死亡率
全国	343,954	273.4	180,602	143.5	122,274	97.2	111,922	89.0	38,649	30.7
瀬戸内市	102	270.6	66	175.1	60	159.2	46	122.0	16	42.4

(単位:人、10万人対) (資料:健康づくり推進課)

●各種検診等受診率

年度	胃がん		大腸がん		肺がん		乳がん(マンモ+検診)		子宮がん		特定健診	
	受診者	受診率	受診者	受診率	受診者	受診率	受診者	受診率	受診者	受診率	受診者	受診率
平成20年度	3,231	24.0	3,112	23.1	4,964	36.8	1,166	14.2	2,555	26.1	2,268	32.1
平成21年度	3,022	22.3	3,070	22.7	4,793	35.4	1,620	24.6	2,872	36.4	1,973	27.7
平成22年度	3,083	22.7	3,049	22.5	4,759	35.1	1,526	27.0	2,898	41.0	2,273	32.0

※平成22年度特定健診の数値は国への法定報告値 (資料:健康づくり推進課)

消防

●消防団の現況(平成23年4月1日現在/消防年報)

名称	人員	指令車	多機能車	普通ポンプ車	可搬積載車	合計
瀬戸内市消防団	513人	1台	1台	5台	26台	33台

●火災発生・損害状況(消防年報)

年度	火災件数(件)					焼損面積		り災者数		死傷者数(人)		損害額(千円)
	総数	建物	林野	車両	その他	建物(m ²)	林野(a)	死者(人)	負傷者(人)			
平成19年	26	14	3	0	9	318	6	15	0	2	10,124	
平成20年	21	11	3	1	6	1,265	16	14	1	7	57,607	
平成21年	27	10	7	3	7	368	134	20	1	8	5,158	
平成22年	16	5	6	3	2	875	235	25	0	0	61,661	

●救急出動の推移・事故種別状況(消防年報)

