

生ごみを土に変えて、緑や花を一杯に



土壌混合プランター




土壌混合プランターってなに？

生ごみと土を混ぜ合わせることで、

⇒好気性の微生物が働きはじめる

⇒生ごみを分解し、**土壌が豊かに！！**



実は今、生ごみで困っています！



ゴミの全体のうち、**生ごみは約4割！**



瀬戸内市の焼却施設は悲鳴を上げています！！



① 2~3cmに刻んだ濡れた生ごみと乾いた土を混ぜる。(湿気を感じるくらい)


プランターを複数使うのもコツ

② 1日分ずつ横に並べる。




③ 1日分ずつ隠れるくらい土で覆う

④ いっぱいになったら混ぜる!



⑤ できた土をふるいにかける。ふるいに残った土は、プランターに返す。
ふるいにかけて落ちた土は野菜作りに使ったり、①の土に使ったりしてください♪

家庭菜園♪



花壇♪

(担当) 瀬戸内市役所 環境課 : 0869-22-1899