


1989年版 町勢要覧資料編

刀剣のふるさと

長船




岡山県邑久郡長船町

# 長 船 町 民 憲 章


わたしたちは、千古の歴史に誇りをもち豊かな未来を約束された長船平野の緑の中で生活している長船町民です。この憲章をくらしの合言葉に、みんな手を取り合って、住みよい町をつくりましょう。

- 一、 健康を大切にし、たくましく生きる心と体をつくりましょう。
- 一、 働くことに喜びと生きがいをもち、楽しい職場をつくりましょう。
- 一、 郷土の伝統を生かし、新しい文化の創造に努めましょう。
- 一、 信頼と愛情を深め、明るい社会と、家庭をつくりましょう。
- 一、 秩序と規則を守り、平和で希望に満ちた、町をつくりましょう。

(地方自治法施行30周年記念 昭和52年11月3日制定)



くろがねもち



菊

## 〔沿革〕

“鍛冶屋千軒打つ槌の音に……”と歌いつがれ、数多くの名工を輩出した「備前長船」の名は、古くから刀の産地として全国津々浦々までその名を広めた。その歴史をたどると、崇神天皇の御代吉備津彦命が吉備地方平定するとき、剣工が造兵部員として従軍し、長船を適地として選んだのが長船鍛冶の発端といわれている。また、往古陶部の部民が居住し、須恵器・土師器など土器の製作が行なわれた。その窯跡が現在も散在する。

有名な一遍上人の絵伝に見られる「福岡の市」や、室町初期の九州探題の今川貞世（了俊）の「道ゆきぶり」に“家ども軒を並べて民のかまどにぎわいつつ、まことに名にしおひたり”と記されており、また文明15年赤松政則と松田元成の戦った福岡合戦など、当時の福岡はこの地方の政治・経済の要衝として栄えた。

このように、全国に誇る歴史的伝統に育まれた長船町は、昭和30年3月30日美和・国府・行幸村（それぞれ明治22年村制施行）の三村合併して発足、現在に至っている。

## 〔地勢と気象〕

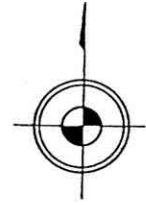
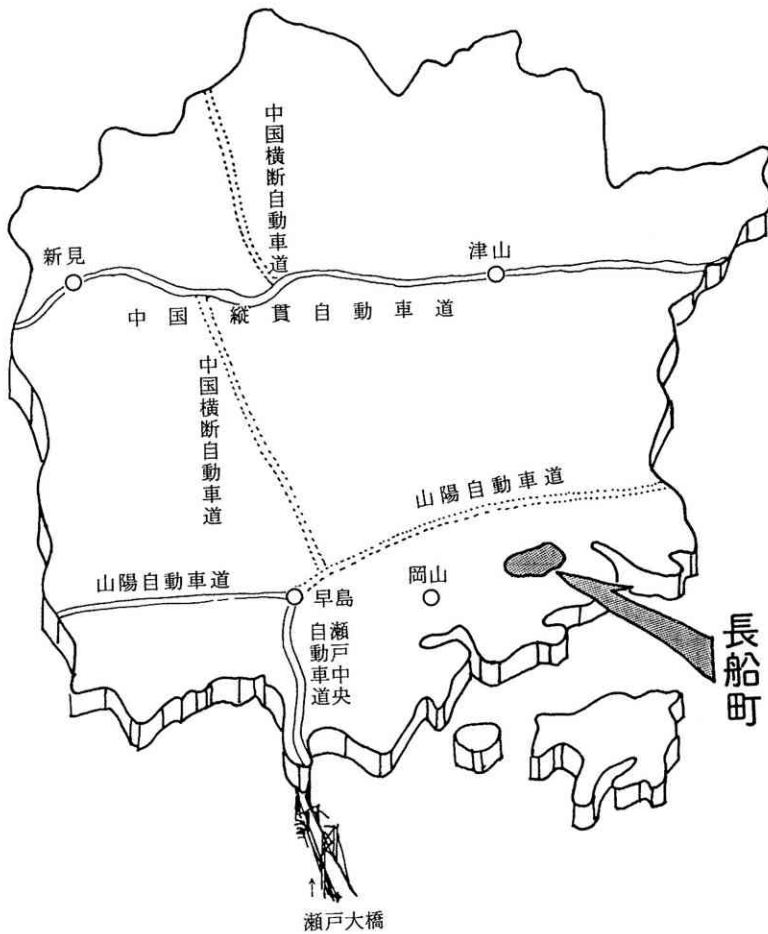
本町は、岡山県の東南部に位置し、東西 7.5km 南北 6.7km 総面積 29.33km<sup>2</sup> である。東北部は備前市、南部は邑久町、西部は吉井川の清流を境に岡山市・赤磐郡瀬戸町に接しており、岡山市中心部へ約 25km、備前市へ 12km の位置にある。

地形は、概して平垣で東北部に標高 300m の山が少数存在する。吉井川流域に広がる農地は肥沃で、豊富な水量に恵まれ作物の生産に適している。また、水質は、県下でも最良に位する。

交通は、JR赤穂線、国道2号線、県道備前・西大寺線が町の西部を、県道備前・牛窓線が町の東部を走り、隣接市町を結ぶ重要な交通ルートとなっている。

年間雨量は、平均 1,055mm、気温は、瀬戸内の影響をうけて平均気温 14.8℃と温暖である。降雪は稀であり降霜期間も短い。このような気象条件と美しい自然に恵まれた町である。

〔位 置〕



東 経 134°.06'

北 緯 34°.42'

役場所在地 岡山県邑久郡長船町土師 2 9 1 番地

☎ 長船局 (086926) 2001番 (代表)

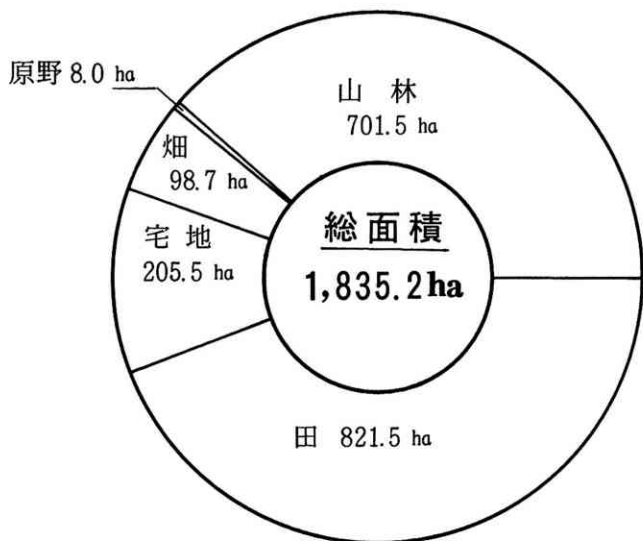
交 通 鉄道最寄駅

J R 赤穂線長船駅から500m

定期バス便あり (宇野バス 八日市停留所下車)

# 1. 土 地

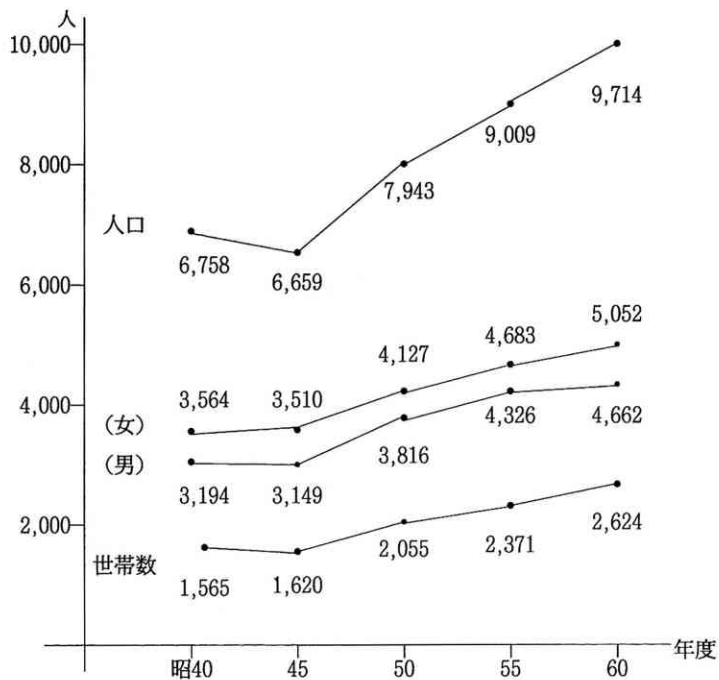
固定資産の対象となる地目別面積（昭和64年1月1日現在）



〔町の面積 29.33 km<sup>2</sup>〕

# 2. 人口及び世帯数

(1) 人口及び世帯数の推移（国勢調査）



世帯数	2,903 戸
人口	10,294 人
男	5,010 人
女	5,284 人

## (2) 人口動態

区分 年次	自然動態			社会動態			増減数 合計
	出生	死亡	増減	転入	転出	増減	
昭和58年	100	78	22	445	344	101	123
“ 59年	106	70	36	516	387	129	165
“ 60年	108	77	31	508	369	139	170
“ 61年	105	78	27	401	337	64	91
“ 62年	100	73	27	499	373	126	153
“ 63年	104	87	17	472	374	98	115

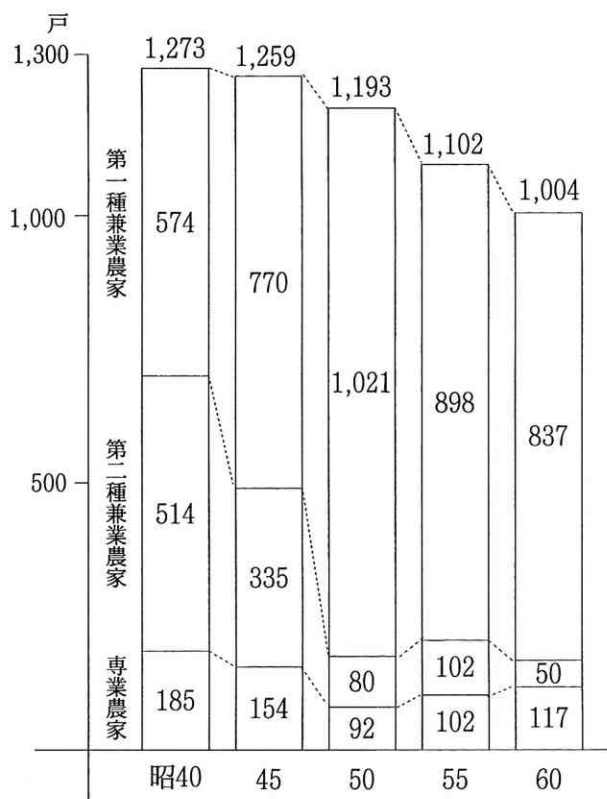
## (3) 産業分類別従事者数

項目	年度 区分	昭和50年		昭和55年		昭和60年	
		就業人口	比率(%)	就業人口	比率(%)	就業人口	比率(%)
総数		4,171	100.0	4,454	100.0	4,751	100.0
第一次	農業	1,008	24.1	703	15.8	669	14.1
	林業・狩猟業	—	—	1	0.	3	0.
	漁業・水産養殖業	4	0.1	2	0.	5	0.1
第二次	鉱業	3	0.1	3	0.1	4	0.1
	建設業	370	8.9	409	9.2	375	7.9
	製造業	1,185	28.4	1,473	33.1	1,651	34.7
第三次	卸売業・小売業	613	14.7	744	16.7	749	15.8
	金融・保険・不動産業	77	1.8	87	2.0	88	1.9
	運輸・通信業	212	5.1	246	5.5	291	6.1
	電気・ガス・水道	12	0.3	19	0.4	14	0.3
	サービス業	575	13.7	611	13.7	745	15.7
	公務	115	2.8	156	3.5	153	3.2
	分類不能の産業	1	0.0	—	—	4	0.1

(国勢調査)

### 3. 農 業

(1) 農家戸数の推移 (農業センサス)



(2) 耕地面積 (耕地面積調査)

(単位:ha)

区分	田	畑	樹園地	計
昭40	859	79	6	944
昭45	848	72	8	928
昭50	792	64	8	864
昭55	774	55	8	837
昭60	717	49	8	774

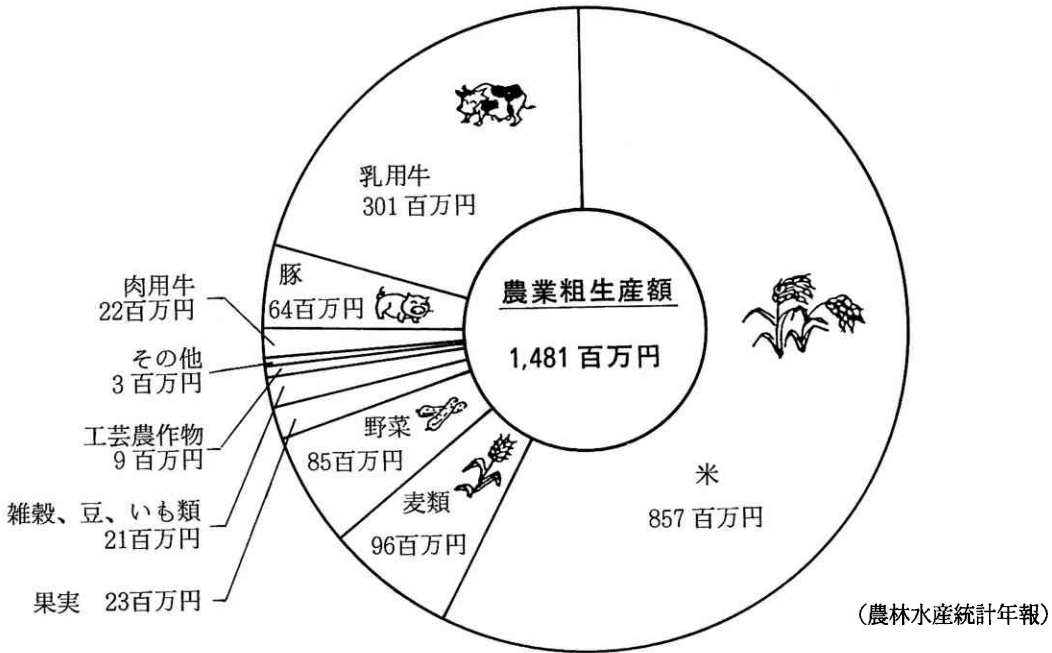
(3) 農 産 物

(昭和62年)

品 名	作付面積	10a当り収穫量	収穫量	品 名	作付面積	10a当り収穫量	収穫量
稲	608 <sup>ha</sup>	474 <sup>kg</sup>	2,880 <sup>t</sup>	ほうれんそう	2 <sup>ha</sup>	1,170 <sup>kg</sup>	21 <sup>t</sup>
麦	163	410	667	なす	2	3,770	64
大豆	37	186	69	小豆	2	80	2
大根	2	2,440	41	きゅうり	1	3,360	37
レタス	2	2,000	34	白菜	1	3,100	31

(農林水産統計年報)

(4) 農業粗生産額 (昭和62年)



4. 畜 産

区 分	乳 用 牛		肉 用 牛		豚		にわとり	
	戸 数	頭 数	戸 数	頭 数	戸 数	頭 数	戸 数	頭 数
昭 和 45 年	50	410	150	300	110	740	340	26,700
昭 和 50 年	25	501	20	224	29	1,288	56	2,646
昭 和 55 年	23	509	9	205	14	970	10	405
昭 和 60 年	18	622	4	124	8	1,100	—	—
昭 和 61 年	17	449	2	x	6	900	—	—
昭 和 62 年	17	460	2	x	5	871	—	—

(農林水産統計年報)



## 5. 商 業

(商業統計調査)

区 分	昭 和 57 年			昭 和 60 年			昭 和 63 年		
	商店数	従業者数 (人)	年 間 販 売 額 (万円)	商店数	従業者数 (人)	年 間 販 売 額 (万円)	商店数	従業者数 (人)	年 間 販 売 額 (万円)
総 数	163	516	654,714	180	636	686,273			
卸 売 業	9	36	39,423	9	30	34,492	7	28	35,093
織物・衣服・身のまわり品小売	14	34	29,148	6	24	29,666	12	31	25,356
飲 食 料 品 小 売 業	42	104	134,009	65	223	299,204	37	124	305,740
飲 食 店	35	120	62,288	28	90	50,679			
自動車・自転車 小 売 業	12	47	59,802	15	42	61,177	13	49	64,447
家具・建具・汁器小売業	19	49	35,309	15	45	66,947	14	45	36,414
そ の 他 小 売 業	32	126	294,735	42	182	144,108	38	142	254,349

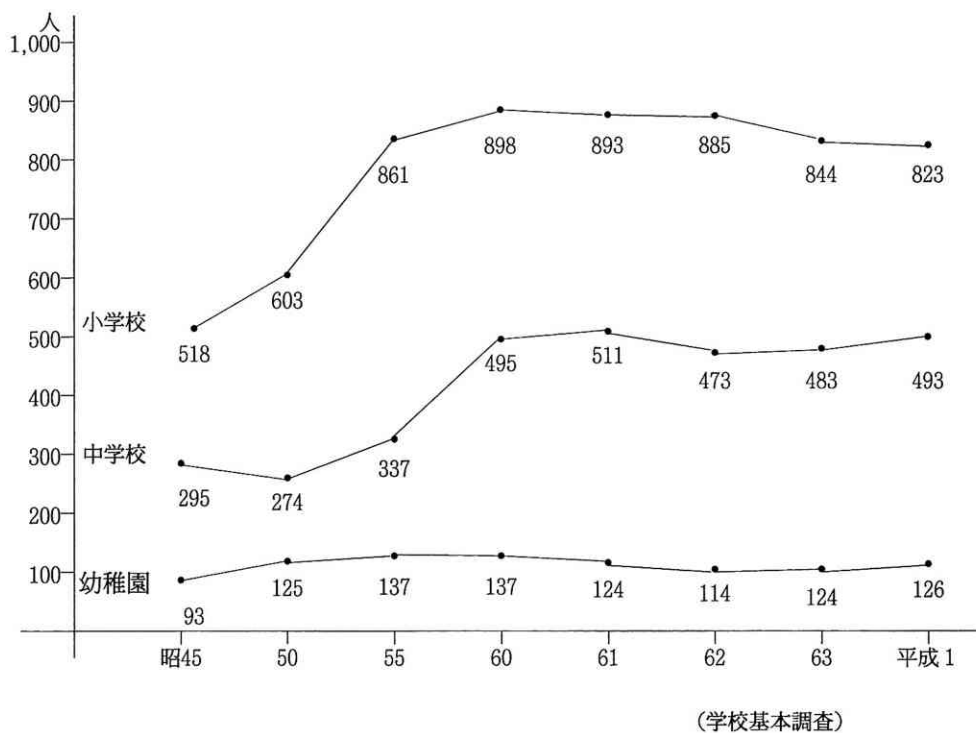
## 6. 工 業

(昭和62年工業統計調査)

区 分	事業所数	従業者数 (人)	製造品出荷額等 (万円)	区 分	事業所数	従業者数 (人)	製造品出荷額等 (万円)
食 料 品 製 造 業	6	195	664,593	金 属 製 品 製 造 業	2	x	x
織 維 工 業	1	x	x	輸 送 用 機 械 器 具 製 造 業	1	x	x
衣服その他の繊維製品製造業	8	116	31,254	一 般 機 械 器 具 製 造 業	3	25	19,747
家具装備品製造業	3	55	52,000	電 気 機 械 器 具 製 造 業	1	x	x
パルプ・紙・紙加工品製造業	1	x	x	プ ラ ス チ ッ ク 製 品 製 造 業	4	156	678,065
出版・印刷・同関連産業	4	62	101,022	そ の 他 の 製 造 業	1	x	x
窯業・土石製品製造業	4	136	234,335				

## 7. 教 育

### (1) 児童生徒数の推移



### (2) 学校教育等

(平成元年5月1日現在)

区 分	学校数	学級数	教員数	職員数	幼児・児童・生徒数			校舎延面積(m <sup>2</sup> )	校地面積(m <sup>2</sup> )
					総数	男	女		
幼稚園	3	6	6	3	126	69	57	1,003	4,566
小学校	3	27	41	7	823	434	389	7,042	50,664
中学校	1	13	23	4	493	259	234	4,021	44,040

(学校基本調査)

## 8. 文化財等

(平成元年4月1日現在)

区分	種別	名称	指定年月日	所在地
県指定重要文化財	史跡	築山古墳	昭和34. 3. 27	西須恵
〃	〃	花光寺山古墳	昭和34. 3. 27	服部
県指定重要無形文化財	技術保持者 (備前刀製作)	今泉俊光	昭和34. 1. 13	長船
町指定重要文化財	美術工芸	祐定寄進の梵鐘	昭和57. 10. 4	長船
〃	考古	広高八幡宮文字瓦	昭和57. 10. 4	東須恵

県指定郷土記念物	天王社刀剣の森	昭和56. 3. 27	長船
〃	福岡城跡の丘	昭和56. 3. 27	福岡

## 9. 社会福祉

### (1) 国民健康保険

区分	昭和45	50	55	60	61	62	63
世帯 <sup>(人)</sup> 数	1,022	918	983	1,114	1,127	1,148	1,172
被保険者 <sup>(人)</sup> 数	3,023	2,547	2,541	2,684	2,718	2,734	2,718
保険税 <sup>(千円)</sup> 総額	18,597	45,094	76,785	142,814	153,602	166,308	165,069
1世帯当り保険税額 <sup>(円)</sup>	18,197	49,121	78,113	128,199	136,293	144,868	140,844
1人当り保険税額 <sup>(円)</sup>	6,080	17,705	29,947	53,209	56,513	60,830	60,732
療養諸費 <sup>(千円)</sup>	55,544	139,907	287,649	282,252	298,958	298,531	310,743
1世帯当り療養諸費 <sup>(円)</sup>	54,348	152,404	292,623	250,445	265,269	260,044	265,139
1人当り療養諸費 <sup>(円)</sup>	18,158	54,248	112,187	105,161	109,992	109,192	114,328

(各年度末現在)

## (2) 障害者手帳交付状況

(平成元年4月1日現在)

区 分	美 和	国 府	行 幸	合 計
視 覚 障 害	8 <sup>人</sup>	10 <sup>人</sup>	23 <sup>人</sup>	41 <sup>人</sup>
聴 覚 障 害	3	13	9	25
肢 体 不 自 由	42	47	61	150
内 部 障 害	8	12	14	34
音事、言語機能障害	—	1	4	5
合 計	61	83	111	255

## (3) 保 育 園

(平成元年4月1日現在)

保 育 園 名	定 員	措 置 園 児 数			職 員 数		
		幼 児	乳 児	計	園 長	保 母	調 理 員
第 1 保 育 園	90 <sup>人</sup>	59 <sup>人</sup>	— <sup>人</sup>	59 <sup>人</sup>	1 <sup>人</sup>	4 <sup>人</sup>	1 <sup>人</sup>
第 2 保 育 園	60	41	—	41	1	( <sup>1</sup> / <sub>2</sub> )	(1)
第 3 保 育 園	60	58	—	58	1	( <sup>1</sup> / <sub>3</sub> )	(1)
合 計	210	158	—	158	3	( <sup>2</sup> / <sub>9</sub> )	( <sup>2</sup> / <sub>1</sub> )

※ ( )内は臨時職員

## (4) 老齡福祉年金及び障害基礎年金 (旧障害福祉年金を含む)

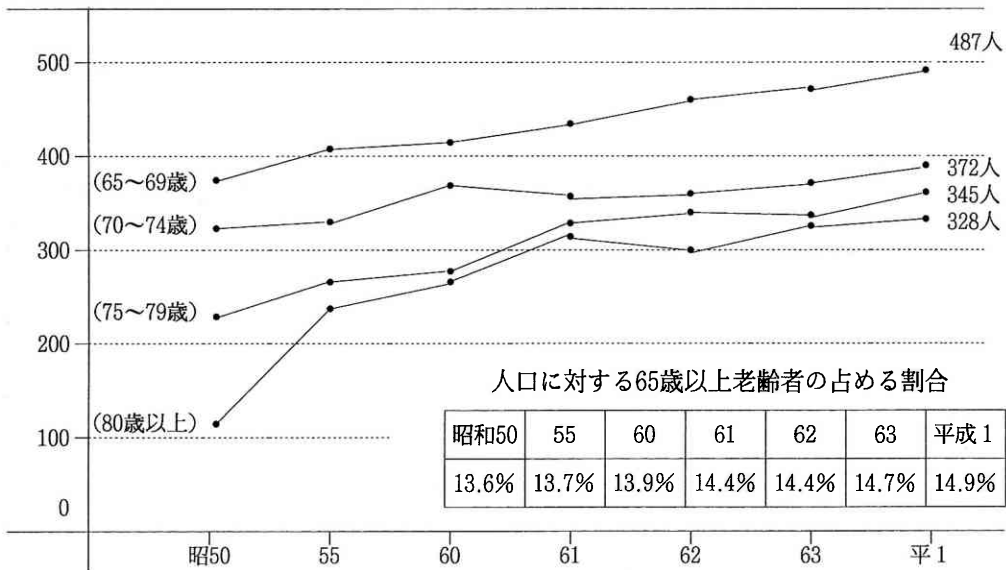
区 分	総 数		老 齢		障 害	
	受給者数	受 給 額	受給者数	受 給 額	受給者数	受 給 額
昭和60年	373 <sup>(人)</sup>	98,569 <sup>(千円)</sup>	326 <sup>(人)</sup>	81,222 <sup>(千円)</sup>	47 <sup>(人)</sup>	17,347 <sup>(千円)</sup>
昭和61年	349	112,661	297	73,487	52	39,174
昭和62年	312	107,265	257	65,040	55	42,225
昭和63年	271	111,376	221	72,930	50	38,446

(5) 拠出年金及び基礎年金

(単位：千円)

年度	被保険者数	受給状況											
		総数		老齢		障害		母子		遺児		寡婦	
		受給者	受給額	受給者	受給額	受給者	受給額	受給者	受給額	受給者	受給額	受給者	受給額
昭和60	1,683	970	335,269	911	299,390	39	25,962	11	7,511	3	1,246	6	1,160
61	2,023	1,033	369,018	974	329,126	41	29,209	10	7,785	3	1,432	5	1,466
62	2,084	1,065	383,590	1,007	343,104	42	29,977	10	7,593	3	1,441	5	1,475
63	2,069	1,123	407,434	1,056	362,001	41	29,196	20	13,797	3	1,442	3	998

(6) 年齢別階層別高齢人口の推移



(7) 国民年金加入状況

区分	年度	昭和60	61	62	63	平成1
	強制加入	1号	895	1,120	1,122	1,082
3号		889		943	970	971
任意加入		788	14	19	17	15
計		1,683	2,023	2,084	2,069	2,098

## (8) 生活保護の状況

区 分	昭和60	61	62	63	平成1
町 人 口 (人)	9,765	9,935	10,026	10,179	10,294
被 保 護 世 帯 数 (世帯)	39	33	33	35	42
被 保 護 人 員 (人)	70	56	55	61	72
保 護 率 (%)	7.2	5.6	5.5	6.0	7.0
県 平 均 保 護 率 (%)	11.8	10.9	10.1	9.5	9.0

## 10. 保健環境衛生

## (1) 医療施設その他

(平成元年4月1日現在)

美 和 診 療 所						衛生センター	クリーンセンター
医 師	歯 科 医	看 護 婦	衛 生 士	技 術 職 員	そ の 他		
	(2)		(1)		(1) 1	1	1

※ 現在内科は休止中

## (2) ゴミ処理状況

区 分	総人口 (人)	計画収 集人口 (人)	収 集 処 理 量				直接搬 入ゴミ (t)	自然処 理ゴミ (t)
			計 (t)	可燃ゴミ (t)	不燃ゴミ (t)	資源ゴミ (t)		
62	10,179	9,461	5,279	3,148	1,891	240	1,413	262
63	10,294	9,754	4,782	2,813	1,734	235	882	197

## (3) し尿処理状況

区 分	総人口 (人)	計画処 理人口 (人)	計画収 集 量 (kl)	水洗化 人 口 (人)	汚 泥 量 (kl)	自家処理 人 口 (人)	自家処理量 (kl)
62	10,179	6,546	3,757	2,741	736	892	456
63	10,294	7,073	4,137	2,855	771	366	187

## (4) 上水道の状況

(平成元年3月31日現在)

加入件数	給水人口	普及率	1人1日 平均給水量	1人1日 最大給水量	1日平均 給水量	1日最大 給水量
(件)	(人)	(%)	(ℓ)	(ℓ)	(㎡)	(㎡)
2,873	10,218	99	372	573	3,798	5,860

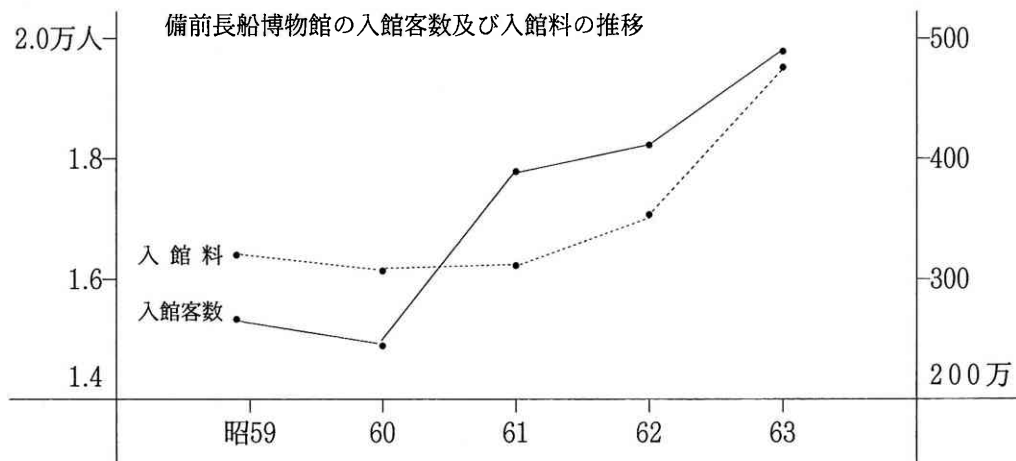
## (5) 献血の状況

区 分	60	61	62	63
献 血 者 数 (人)	809	784	672	721
目 標 数 (人)	688	761	809	741
目標に対する検血率 (%)	117.6	103.0	83.1	93.3

## (6) 予防接種状況

区 分	61		62		63	
	接種者数	接種率	接種者数	接種率	接種者数	接種率
日 本 脳 炎	1,520	86.7	288	54.1	1,407	82.1
インフルエンザ	2,737	82.3	2,270	69.4	1,066	33.1
急性灰白髄炎	218	91.6	206	94.4	239	100.5
ツベルクリン	79	56.0	123	72.4	123	87.9
B C G (乳用児)	74	93.7	111	94.0	113	97.4
風しん(中二)	57	68.7	60	77.9	39	50.0
ジフテリア・破傷風・日百咳	173	74.9	208	98.5	209	90.5
麻 疹	83	74	91	98.2	94	83.9

## 1.1. 観 光



## 1 2. 消 防

### (1) 消防団の編成表

団 長	副団長	本部長 分団長	副 分 団 長	部 長	班 長	団 員	計
1	2	4	3	1	15	114	140

### (2) 消防施設等の状況

(平成元年4月1日現在)

指 令 車	ポンプ車	ポンプ積載車	可搬ポンプ	消 火 栓
1 台	1 台	3 台	4 台	110ヶ所
防火水槽	警 鐘 台	幼年消防クラブ員	少年消防クラブ員	婦人防火クラブ員
22ヶ所	15基	140人	476人	199人

### (3) 邑久消防署の施設内容 (長船町、邑久町、牛窓町)

(平成元年4月1日現在)

消 防 職 員	配 置 車 輜										消 防 無 線			通報施設			
	指 令 広 報 車	広 報 車	予 防 広 報 車	救 急 車	化 学 消 防 車	梯 子 車	消 防 ポ ン プ 車	照 明 救 助 工 作 車	材 救 出 搬 送 用 資 器	緊 急 連 絡 車	可 搬 積 載 車	基 地 局	中 継 局	移 動 局		指 令 装 置	消 防 専 用 電 話
														1 W	10 W		
(8) 45	2	1	1	(1) 4	1	1	(1) 4	1	1	1	(1) 2	3	1	10	23	1	8

## 1 3. 選 挙

### 選挙人名簿登録者数

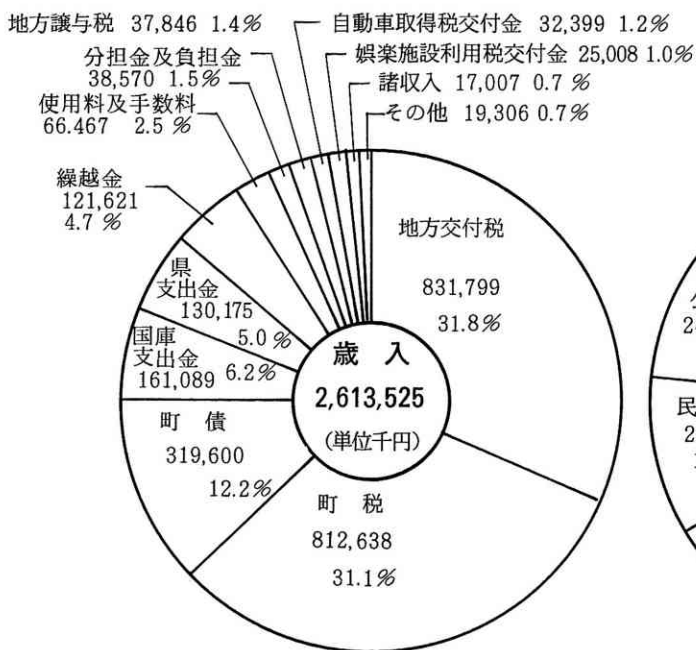
(平成元年9月2日)

総 数	男	女
6,907 <sup>人</sup>	3,247 <sup>人</sup>	3,660 <sup>人</sup>

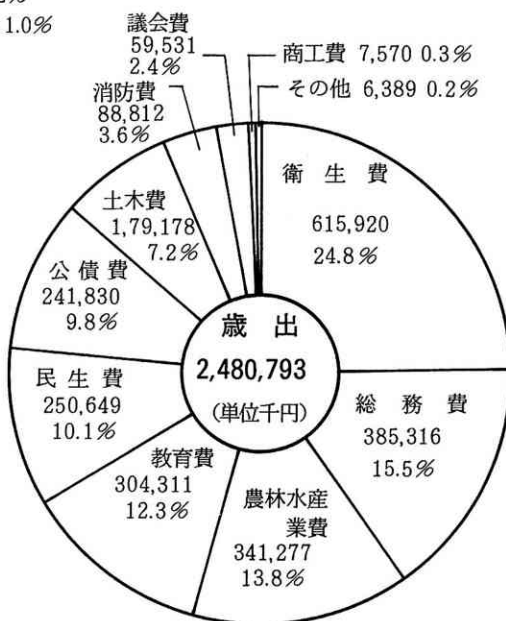


# 1 4. 財 政 (昭和63年度決算額)

(1) 歳 入



(2) 歳 出



項目	金額	割合
財産収入	10,536	0.4%
利子割交付金	6,744	0.3%
交通安全対策特別交付金	1,786	
繰入金	240	

項目	金額	割合
労働費	3,631	0.1%
災害復旧費	2,758	0.1%

項目	金額
一世帯当り	1人当り
279,930 円	78,943 円

項目	金額
一世帯当り	1人当り
854,562 円	240,994 円

# 1 5. 道 路

(1) 県道の現況

(平成元年4月1日現在)

総延長(m)	実延長(m)	改良延長(m)	改良率(%)	舗装延長(m)	舗装率(%)
23,496.4	21,985.2	16,274.4	74.0	23,496.4	100.0

(2) 町道の現況

(平成元年4月1日現在)

路線数	総延長(m)	実延長(m)	改良延長(m)	改良率(%)	舗装延長(m)	舗装率(%)
562	173,846	170,767.6	59,916	35.1	55,303	32.4

長船町の主な公共施設等

施設名	所在地	電話	施設名	所在地	電話
長船町役場	土師 291	086926-2001	国府幼稚園	福里 853	086926-3446
長船町教育委員会	〃 1,175	2501	行幸幼稚園	服部 160-1	3447
長船町中央公民館	〃 1,175	2501	長船町学校給食場 共同調理場	土師 1,218-1	4172
備前長船博物館	長船 966	0869-66-7767	長船町立第1保育園	土師 277	3100
長船町商工会	土師 315-1	086926-3366	長船町立第2保育園	牛文 129-1	3326
長船町観光協会 (長船町役場産業課内)	土師 291	2001	長船町立第3保育園	服部 277	4401
長船町農業協同組合	土師 1,205-2	2003	長船町教育集会所	飯井 192-1	4866
牛窓警察署東駐在所	〃 1,167-3	2131	長船町美和診療所	〃 192-1	4455
〃 西駐在所	〃 144-13	2130	長船町美和会館	東須恵 452	3594
邑久消防署 長船分駐所	〃 1,175-2	4311	美和地区 コミュニティハウス	〃 56-1	4291
美和郵便局	東須恵 289-1	2800	美和老人憩の家	飯井 192-1	4455
土師郵便局	土師 790	2600	行幸老人憩の家	服部 156-1	4637
福岡郵便局	福岡 772-1	2500	長船町上水道水源地	長船 690	0869-66-7074
長船町運動広場	土師 2,195	4538	長船町衛生センター	福里 589-1	086926-4132
長船町勤労者 体育センター	〃 2,068	4291	長船町クリーンセンター	西須恵 160	5219
B & G 財団 長船海洋センター	福里 833-1	4850			
長船中学校	牛文 1,010	2029			
美和小学校	東須恵 1,666-1	2051			
国府小学校	福里 853	2015			
行幸小学校	服部 163	2258			
美和幼稚園	東須恵 1,666-1	3445			

# 町行政組織図

## 議決機関

議 会 ————— 議会事務局

## 行政機関

