
Ⅲ 調査結果

【1】瀬戸内市のめざす姿に対する実感度と重要度について

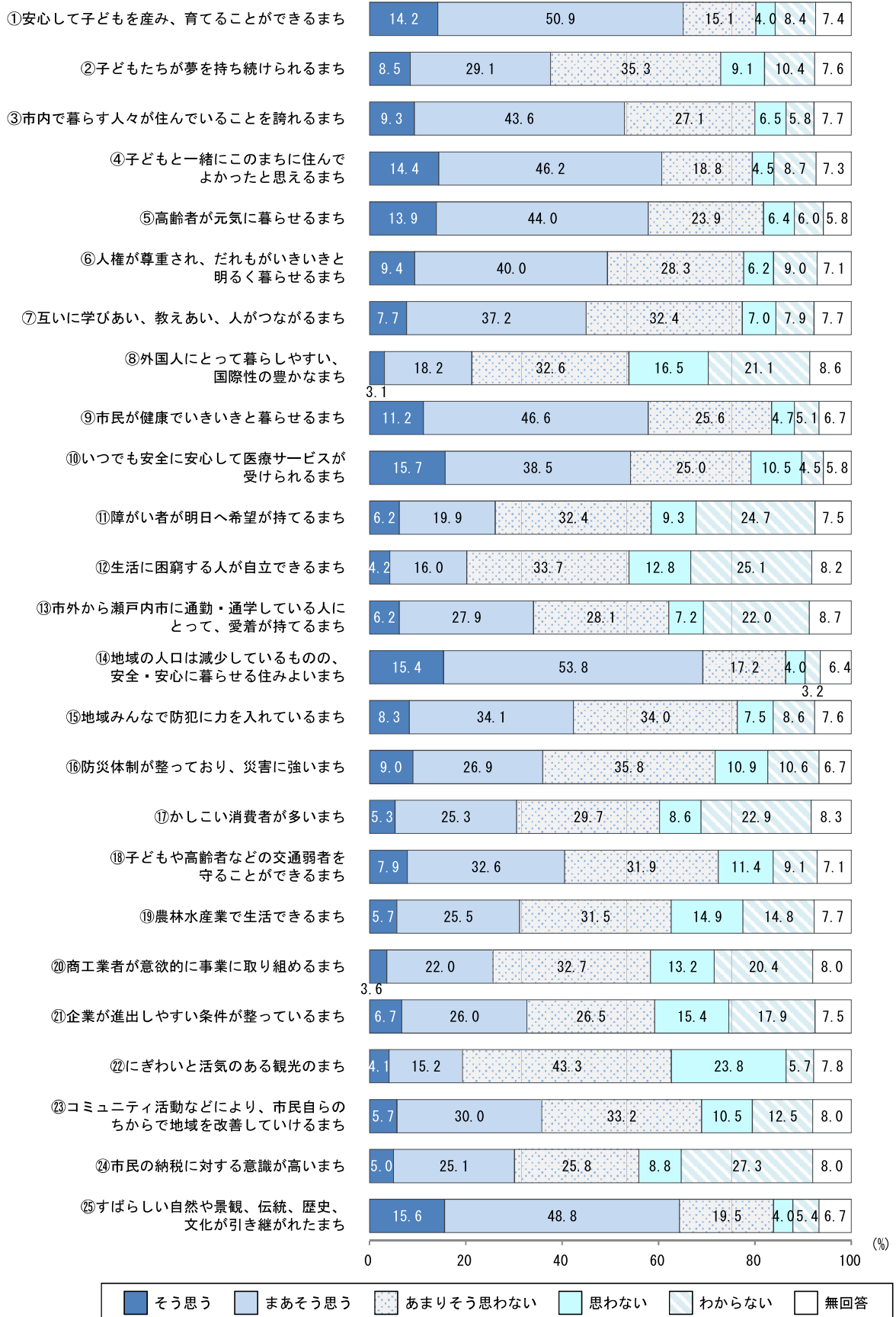
問1. 瀬戸内市がめざしている将来（2040年）の姿に対する現在の「実感度」について、1～25の項目ごとに、あなたの考えに一番近いものそれぞれ1つに○印をつけてください。

1. 現在の实感度

25の項目について、現在の实感度を5段階評価で質問したところ、「そう思う」への回答が最も高かったのは「⑩いつでも安全に安心して医療サービスが受けられるまち」（15.7%）で、以下「⑮すばらしい自然や景観、伝統、歴史、文化が引き継がれたまち」（15.6%）、「⑭地域の人口は減少しているものの、安全・安心に暮らせる住みよいまち」（15.4%）、「④子どもと一緒にこのまちに住んでよかったと思えるまち」（14.4%）、「①安心して子どもを産み、育てることができるまち」（14.2%）などの順となっている。

また、「思わない」への回答が最も高かったのは、「⑫にぎわいと活気のある観光のまち」（23.8%）であり、次いで「⑧外国人にとって暮らしやすい、国際性の豊かなまち」（16.5%）、「⑭企業が進出しやすい条件が整っているまち」（15.4%）、「⑩農林水産業で生活できるまち」（14.9%）の順となっている。

(n=969)



【実感度／平均評定値による集計】

実感度は以下に示す平均評定値（加重平均値）を算出する方法で点数化している。

- 「実感度」については「そう思う」「まあそう思う」への回答とともに、「あまりそう
思わない」「思わない」「わからない」という選択肢もある。そのため、この「実感度」
をよりの確に分析するために、平均評定値（加重平均値）による指標化を行った。
- 平均評定値（加重平均値）は、「そう思う」に＋2点、「まあそう思う」に＋1点、「あ
まりそう思わない」に－1点、「思わない」に－2点、「わからない」に0点の係数（ウ
ェイト）を設定し、

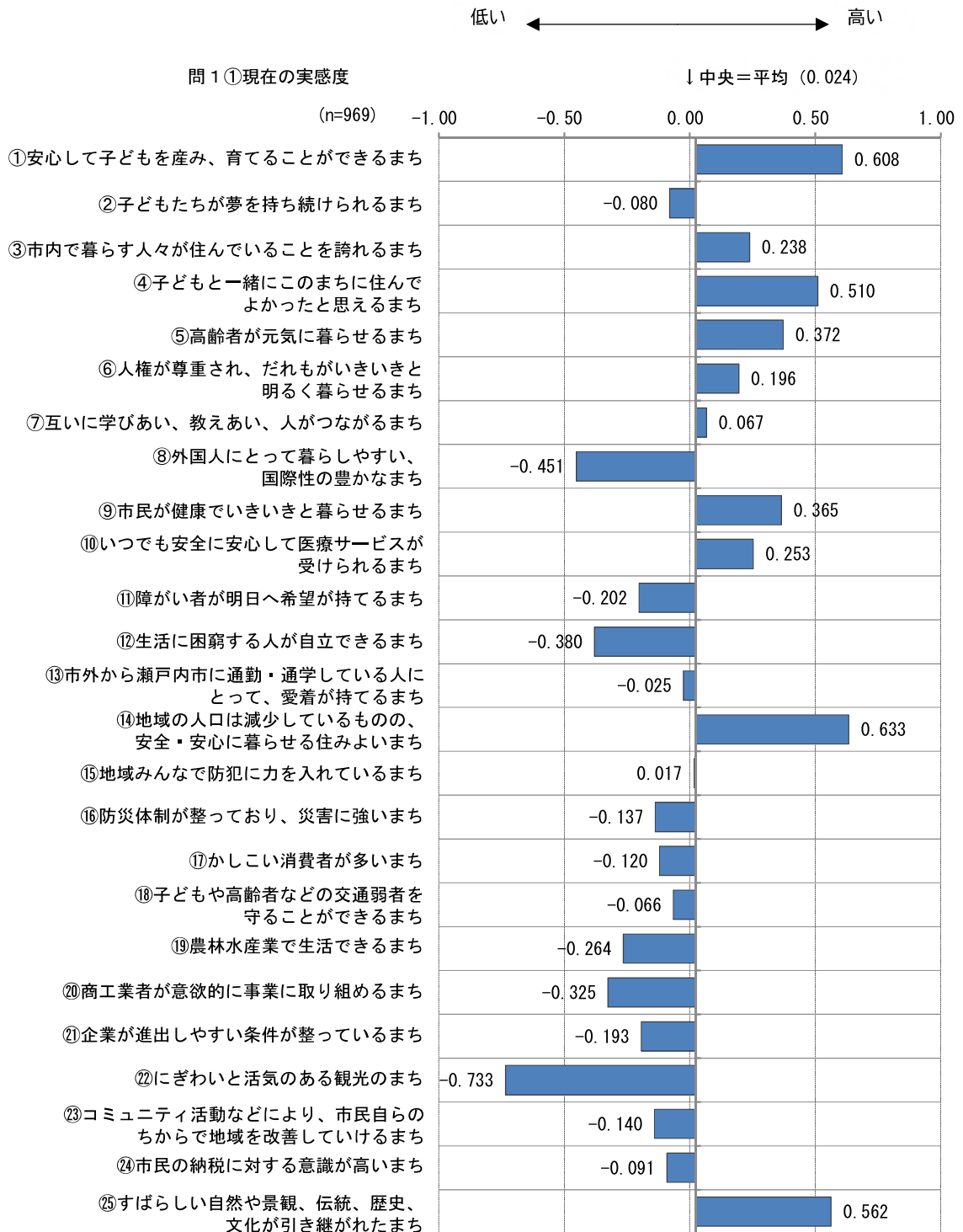
$$\left[\left(\text{「そう思う」の回答件数} \right) \times 2 \text{（点）} + \left(\text{「まあそう思う」の回答件数} \right) \times 1 \text{（点）} + \right. \\ \left. \left(\text{「まあそう思わない」の回答件数} \right) \times -1 \text{（点）} + \left(\text{「思わない」の回答件数} \right) \times -2 \text{（点）} \right. \\ \left. + \left(\text{「わからない」の回答件数} \right) \times 0 \text{（点）} \right] \div \left[\text{回答者件数} - \text{無回答件数} \right]$$

の計算によって算出し、指標としている。

- この指標によって、「実感度」の強弱を、より明確に分析することができる。

この指標による分析結果をみると、実感度評価が最も高い施策は「⑭地域の人口は減少しているものの、安全・安心に暮らせる住みよいまち」（0.633）で、以下「①安心して子どもを産み、育てることができるまち」（0.608）、「㉕すばらしい自然や景観、伝統、歴史、文化が引き継がれたまち」（0.562）、「④子どもと一緒にこのまちに住んでよかったと思えるまち」（0.510）、「⑤高齢者が元気に暮らせるまち」（0.372）などの順となっている。

一方、相対的に実感度評価が低い施策としては、「㉔にぎわいと活気のある観光のまち」（-0.733）、「⑧外国人にとって暮らしやすい、国際性の豊かなまち」（-0.451）、「⑫生活に困窮する人が自立できるまち」（-0.380）、「⑳商工業者が意欲的に事業に取り組めるまち」（-0.325）、「⑩農林水産業で生活できるまち」（-0.264）などがあげられる。全体的な評価の平均は0.024となっており、25項目中でウェイト値がプラス評価だったのは11項目、マイナス評価だったのは14項目となっている。

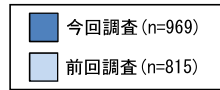


【前回調査との比較】

前回調査と比較し、今回、実感度が高くなった項目として、「①安心して子どもを産み、育てることができるまち」「⑧外国人にとって暮らしやすい、国際性の豊かなまち」「⑮地域みんなで防犯に力を入れているまち」「⑱子どもや高齢者などの交通弱者を守ることができるまち」などがあげられる。

一方、実感度が低くなった項目としては、「⑨市民が健康でいきいきと暮らせるまち」「⑳にぎわいと活気のある観光のまち」「㉕すばらしい自然や景観、伝統、歴史、文化が引き継がれたまち」などがあげられ、「㉒子どもたちが夢を持ち続けられるまち」については、プラス評価からマイナス評価に転じている。

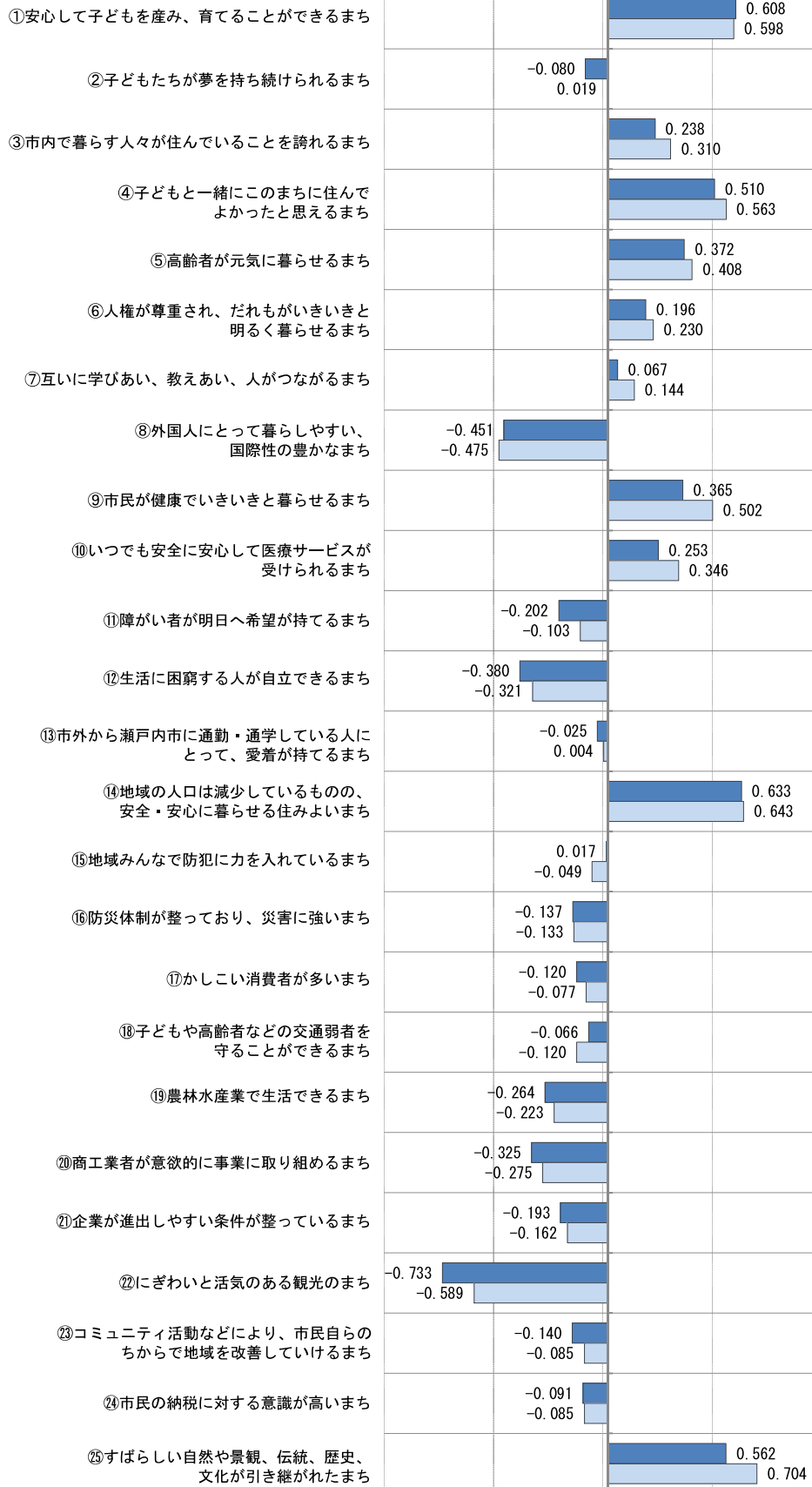
問1 ①現在の実感度



低い ← → 高い

↓中央=平均 (0.024)

-1.00 -0.50 0.00 0.50 1.00



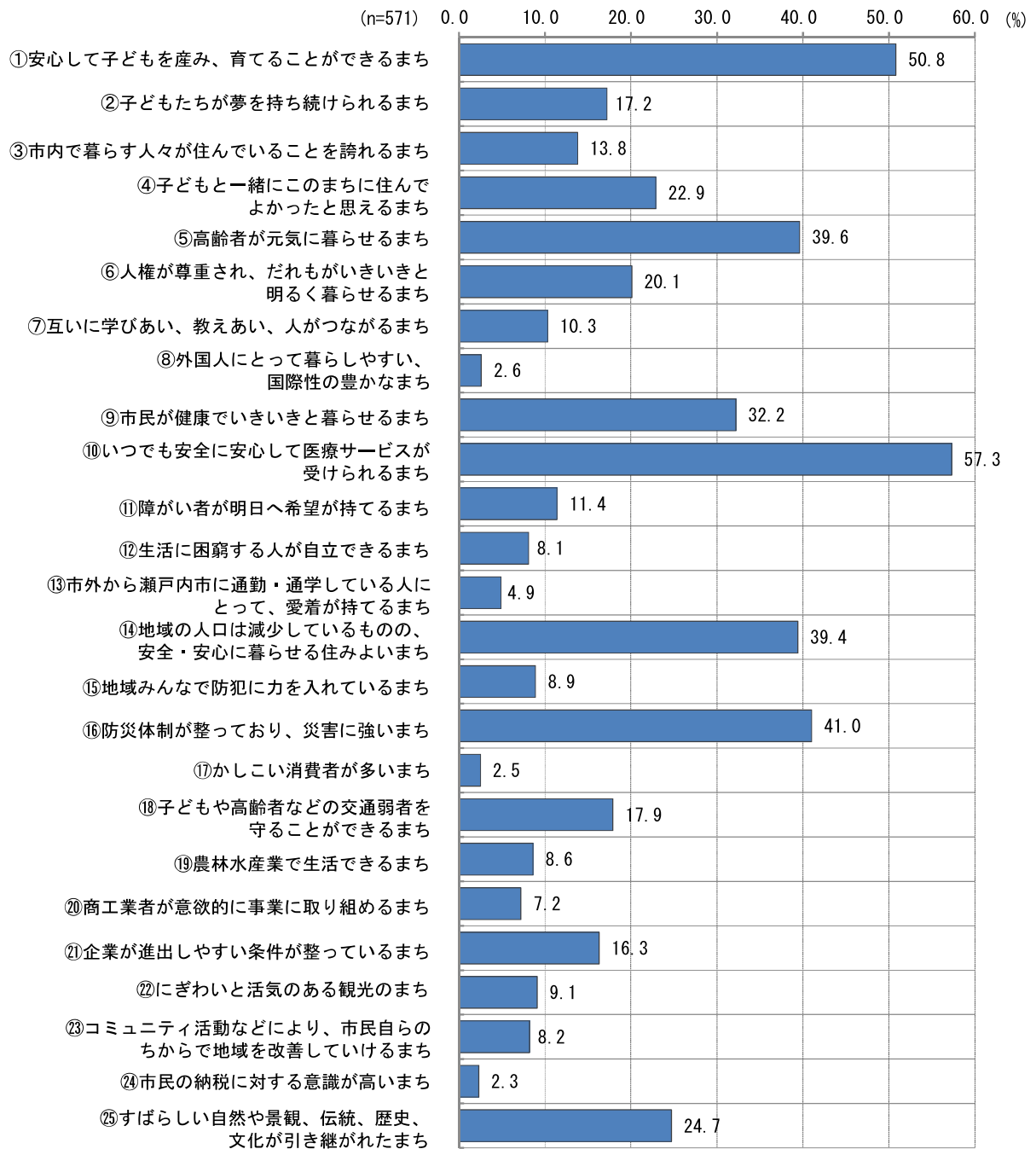
2. 現在の重要度

問1 瀬戸内市がめざしている将来（2040年）の姿のうち、あなたが重要だと思うものを、1～25の項目の中から5つまで選んで、「重要度」の欄に○印をつけてください。

25の項目について、重要だと思われる施策を質問したところ、「⑩いつでも安全に安心して医療サービスが受けられるまち」が57.3%と最も高く、次いで「①安心して子どもを産み、育てることができるまち」（50.8%）、「⑩防災体制が整っており、災害に強いまち」（41.0%）、「⑤高齢者が元気に暮らせるまち」（39.6%）、「⑭地域の人口は減少しているものの、安全・安心に暮らせる住みよいまち」（39.4%）などの順になっている。

一方で、相対的に重要度が低い施策は、「⑭市民の納税に対する意識が高いまち」（2.3%）、「⑰かしこい消費者が多いまち」（2.5%）、「⑧外国人にとって暮らしやすい、国際性の豊かなまち」（2.6%）、「⑬市外から瀬戸内市に通勤・通学している人にとって、愛着が持てるまち」（4.9%）、「⑳商工業者が意欲的に事業に取り組めるまち」（7.2%）などがあげられる。

問1②施策の重要度



注：集計結果の数値は、「無回答」を除く母数(n=571)で算出している。

性別では、男性で「⑩商工業者が意欲的に事業に取り組めるまち」、女性で「⑥人権が尊重され、だれもがいきいきと明るく暮らせるまち」などがそれぞれ高くなっている。

年齢別では、30歳代で「②子どもたちが夢を持ち続けられるまち」、50歳代で「⑩防災体制が整っており、災害に強いまち」などが他の年齢層に比べて高くなっている。

地域別でみると、牛窓で「⑤すばらしい自然や景観、伝統、歴史、文化が引き継がれたまち」、長浜で「⑨市民が健康でいきいきと暮らせるまち」、福田で「③市内で暮らす人々が住んでいることを誇れるまち」、本庄で「①安心して子どもを産み、育てることができるまち」「⑩防災体制が整っており、災害に強いまち」、笠加で「⑤高齢者が元気に暮らせるまち」、美和で「⑩いつでも安全に安心して医療サービスが受けられるまち」などがそれぞれ他の地域に比べて高くなっている。

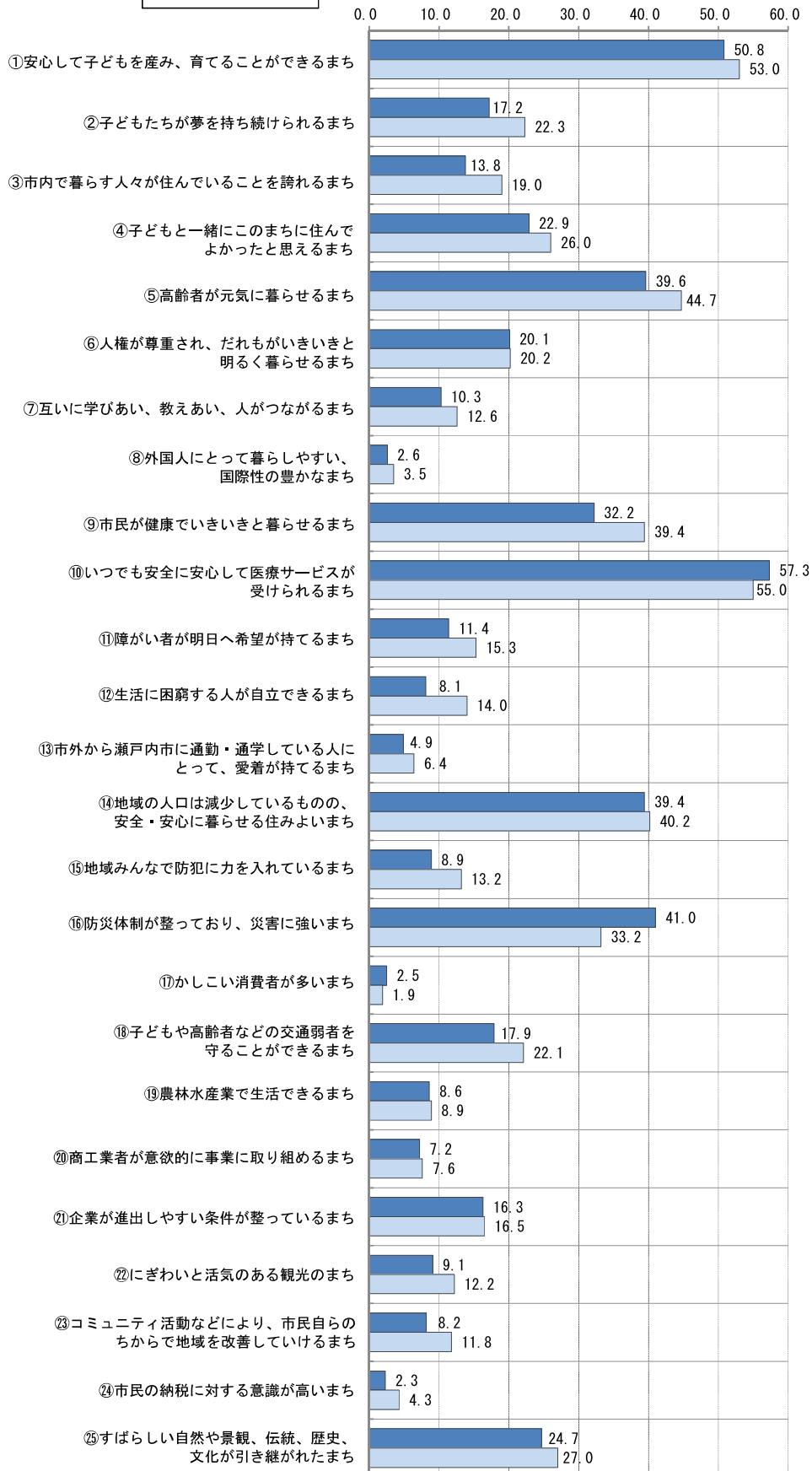
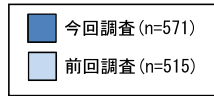
No.	①	②	③	④	⑤	⑥	⑦	⑧	⑨	⑩
単位 (%)	安心して子どもを産み、育てることができるまち	子どもたちが夢を持ち続けられるまち	市内で暮らす人々が住んでいることを誇れるまち	子どもと一緒にこのまちに住んでよかったと思えるまち	高齢者が元気に暮らせるまち	人権が尊重され、だれもがいきいきと明るく暮らせるまち	互いに学びあい、教えあい、人がつながるまち	豊かな外国人にとって暮らしやすい、国際性のまち	市民が健康でいきいきと暮らせるまち	いつでも安全に安心して医療サービスが受けられるまち
全体 (n=571)	50.8	17.2	13.8	22.9	39.6	20.1	10.3	2.6	32.2	57.3
【性別】										
男性 (n=227)	48.9	19.4	13.2	19.4	39.6	15.9	7.5	3.1	33.9	55.5
女性 (n=308)	51.0	15.3	14.9	23.4	40.9	23.1	11.0	2.3	31.8	58.4
【年齢別】										
29歳以下 (n=31)	71.0	16.1	6.5	32.3	12.9	32.3	12.9	3.2	35.5	67.7
30歳代 (n=58)	65.5	29.3	17.2	41.4	22.4	29.3	13.8	6.9	25.9	60.3
40歳代 (n=92)	60.9	20.7	9.8	38.0	39.1	14.1	5.4	3.3	17.4	57.6
50歳代 (n=81)	64.2	13.6	13.6	19.8	38.3	11.1	11.1	1.2	29.6	61.7
60歳代 (n=103)	43.7	20.4	11.7	15.5	45.6	23.3	11.7	0.0	42.7	51.5
70歳以上 (n=196)	38.3	12.2	17.9	15.3	45.4	20.4	8.7	3.1	36.7	56.6
【地域別(詳細)】										
牛窓 (n=33)	36.4	24.2	18.2	18.2	54.5	9.1	9.1	0.0	27.3	48.5
鹿忍 (n=28)	50.0	17.9	7.1	17.9	46.4	17.9	7.1	0.0	39.3	67.9
長浜 (n=29)	41.4	6.9	6.9	20.7	51.7	17.2	17.2	0.0	44.8	48.3
邑久 (n=107)	47.7	21.5	13.1	28.0	36.4	20.6	10.3	1.9	29.9	55.1
福田 (n=41)	61.0	19.5	24.4	24.4	31.7	26.8	9.8	0.0	24.4	65.9
今城 (n=35)	57.1	17.1	17.1	22.9	28.6	25.7	5.7	2.9	42.9	45.7
豊原 (n=29)	55.2	13.8	17.2	24.1	48.3	17.2	3.4	3.4	31.0	65.5
本庄 (n=20)	70.0	5.0	10.0	15.0	30.0	15.0	5.0	5.0	30.0	45.0
笠加 (n=13)	53.8	30.8	0.0	15.4	69.2	7.7	15.4	0.0	38.5	76.9
玉津 (n=12)	16.7	16.7	0.0	33.3	33.3	25.0	8.3	0.0	25.0	66.7
裳掛 (n=18)	50.0	11.1	16.7	27.8	50.0	22.2	5.6	0.0	38.9	44.4
美和 (n=20)	40.0	10.0	5.0	25.0	40.0	25.0	5.0	5.0	25.0	80.0
国府 (n=70)	62.9	17.1	14.3	18.6	44.3	14.3	14.3	7.1	34.3	61.4
行幸 (n=110)	50.0	16.4	16.4	24.5	30.9	26.4	11.8	3.6	30.9	55.5

No.	(1)	(2)	(3)	(4)	(5)	(6)	(7)	(8)	(9)	(10)	(11)	(12)	(13)	(14)	(15)	
単位 (%)	障がい者が明日へ希望が持てるまち	生活に困窮する人が自立できるまち	市外から瀬戸内市に通勤・通学している人にとつて、愛着が持てるまち	地域の人口は減少しているものの、安全・安心に暮らせる住みよいまち	地域みんなで防犯に力を入れているまち	防災体制が整っており、災害に強いまち	かしこい消費者が多いまち	子どもや高齢者などの交通弱者を守ることができるまち	農林水産業で生活できるまち	商工業者が意欲的に事業に取り組めるまち	企業が進出しやすい条件が整っているまち	にぎわいと活気のある観光のまち	コミュニティ活動などにより、市民自らのちからで地域を改善していけるまち	市民の納税に対する意識が高いまち	すばらしい自然や景観、伝統、歴史、文化が引き継がれたまち	
全体 (n=571)	11.4	8.1	4.9	39.4	8.9	41.0	2.5	17.9	8.6	7.2	16.3	9.1	8.2	2.3	24.7	
【性別】																
男性 (n=227)	11.0	9.3	4.8	39.2	10.1	39.2	3.5	15.9	11.5	11.0	18.9	6.6	8.8	3.1	24.7	
女性 (n=308)	13.0	7.1	4.9	40.9	8.1	42.9	1.9	19.8	7.5	4.5	14.6	8.8	7.8	1.6	25.6	
【年齢別】																
29歳以下 (n=31)	6.5	3.2	9.7	12.9	12.9	32.3	3.2	25.8	6.5	6.5	12.9	19.4	6.5	3.2	19.4	
30歳代 (n=58)	10.3	10.3	0.0	29.3	8.6	36.2	1.7	20.7	6.9	8.6	8.6	6.9	3.4	1.7	17.2	
40歳代 (n=92)	13.0	10.9	3.3	31.5	12.0	38.0	2.2	9.8	4.3	6.5	22.8	16.3	6.5	2.2	19.6	
50歳代 (n=81)	17.3	7.4	2.5	45.7	7.4	49.4	2.5	17.3	4.9	9.9	12.3	3.7	7.4	1.2	19.8	
60歳代 (n=103)	13.6	4.9	2.9	39.8	10.7	40.8	1.9	13.6	8.7	7.8	18.4	7.8	10.7	1.0	29.1	
70歳以上 (n=196)	8.7	9.2	8.2	46.4	6.6	42.3	3.1	21.9	12.8	5.6	16.8	5.6	9.2	3.1	28.6	
【地域別（詳細）】																
牛窓 (n=33)	3.0	0.0	12.1	36.4	3.0	33.3	3.0	15.2	12.1	15.2	15.2	18.2	12.1	3.0	57.6	
鹿忍 (n=28)	14.3	7.1	3.6	35.7	3.6	46.4	3.6	21.4	17.9	7.1	25.0	0.0	3.6	0.0	35.7	
長浜 (n=29)	6.9	3.4	0.0	51.7	17.2	37.9	3.4	6.9	17.2	10.3	24.1	3.4	6.9	3.4	31.0	
邑久 (n=107)	12.1	12.1	3.7	37.4	11.2	43.0	2.8	10.3	5.6	7.5	19.6	14.0	9.3	1.9	22.4	
福田 (n=41)	22.0	4.9	4.9	41.5	12.2	39.0	2.4	22.0	4.9	0.0	9.8	9.8	7.3	0.0	17.1	
今城 (n=35)	8.6	17.1	5.7	34.3	5.7	40.0	5.7	20.0	5.7	8.6	14.3	5.7	11.4	5.7	20.0	
豊原 (n=29)	10.3	6.9	3.4	31.0	3.4	34.5	0.0	31.0	17.2	10.3	10.3	6.9	3.4	0.0	27.6	
本庄 (n=20)	15.0	0.0	5.0	20.0	15.0	70.0	5.0	20.0	10.0	10.0	20.0	10.0	10.0	5.0	15.0	
笠加 (n=13)	15.4	15.4	0.0	53.8	7.7	53.8	0.0	7.7	0.0	0.0	7.7	0.0	0.0	0.0	15.4	
玉津 (n=12)	25.0	8.3	0.0	58.3	16.7	58.3	0.0	16.7	16.7	8.3	25.0	8.3	0.0	0.0	33.3	
蒙掛 (n=18)	16.7	0.0	16.7	38.9	0.0	38.9	0.0	27.8	27.8	0.0	11.1	0.0	11.1	5.6	22.2	
美和 (n=20)	5.0	5.0	5.0	50.0	5.0	45.0	5.0	25.0	5.0	5.0	15.0	0.0	10.0	0.0	15.0	
国府 (n=70)	10.0	8.6	4.3	40.0	7.1	37.1	1.4	14.3	4.3	1.4	14.3	2.9	10.0	1.4	15.7	
行幸 (n=110)	10.0	9.1	4.5	39.1	10.9	37.3	1.8	22.7	5.5	10.0	15.5	11.8	7.3	2.7	24.5	

【前回調査との比較】

前回調査と比較すると、重要度が高くなった項目としては、「⑩いつでも安全に安心して医療サービスが受けられるまち」「⑯防災体制が整っており、災害に強いまち」があげられる。

一方、重要度が低くなった項目としては、「②子どもたちが夢を持ち続けられるまち」「③市内で暮らす人々が住んでいることを誇れるまち」「⑤高齢者が元気に暮らせるまち」「⑨市民が健康でいきいきと暮らせるまち」「⑫生活に困窮する人が自立できるまち」などがあげられる。



3. 実感度と重要度の相関図による分析

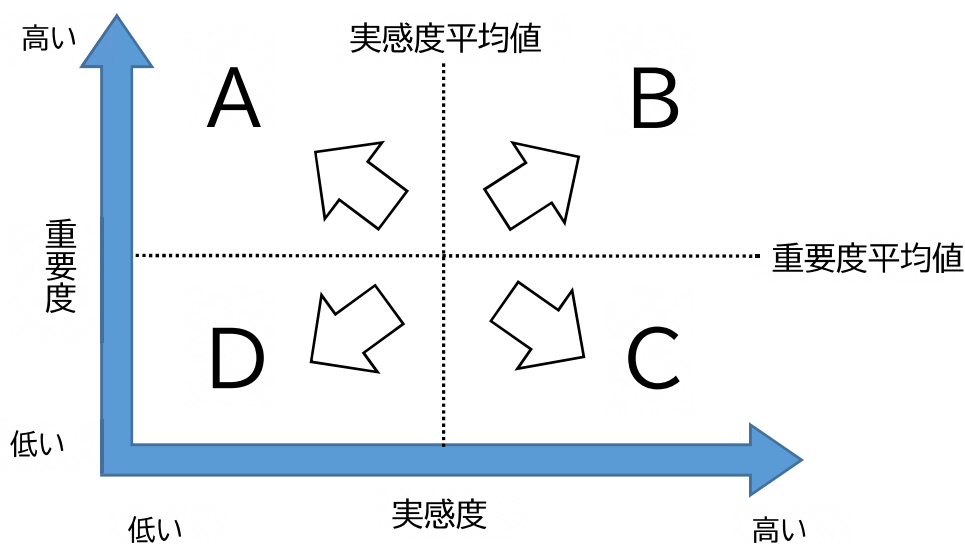
以降の図表等においては、各施策名を次の略表記対応表に従って記載している。

【略表記対応表】

No.	設問項目	略表記
1	安心して子どもを産み、育てることができるまち	安心して子育てできるまち
2	子どもたちが夢を持ち続けられるまち	子どもが夢をもてるまち
3	市内で暮らす人々が住んでいることを誇れるまち	住んでいることを誇れるまち
4	子どもと一緒にこのまちに住んでよかったと思えるまち	住んでよかったと思えるまち
5	高齢者が元気に暮らせるまち	高齢者が元気に暮らせるまち
6	人権が尊重され、だれもがいきいきと明るく暮らせるまち	人権が尊重されるまち
7	互いに学びあい、教えあい、人がつながるまち	学びあいつながるまち
8	外国人にとって暮らしやすい、国際性の豊かなまち	国際性豊かなまち
9	市民が健康でいきいきと暮らせるまち	健康でいきいきと暮らせるまち
10	いつでも安全に安心して医療サービスが受けられるまち	安全安心な医療サービスのまち
11	障がい者が明日へ希望が持てるまち	障がい者が希望をもてるまち
12	生活に困窮する人が自立できるまち	生活困窮者が自立できるまち
13	市外から瀬戸内市に通勤・通学している人にとって、愛着が持てるまち	市外の人も愛着が持てるまち
14	地域の人口は減少しているものの、安全・安心に暮らせる住みよいまち	安全安心に暮らせるまち
15	地域みんなで防犯に力を入れているまち	防犯に力を入れているまち
16	防災体制が整っており、災害に強いまち	災害に強いまち
17	かしこい消費者が多いまち	かしこい消費者が多いまち
18	子どもや高齢者などの交通弱者を守ることができるまち	交通弱者を守るまち
19	農林水産業で生活できるまち	農林水産業で生活できるまち
20	商工業者が意欲的に事業に取り組めるまち	商工業者が取り組めるまち
21	企業が進出しやすい条件が整っているまち	企業が進出しやすいまち
22	にぎわいと活気のある観光のまち	にぎわいと活気のあるまち
23	コミュニティ活動などにより、市民自らのちからで地域を改善していけるまち	地域を改善していけるまち
24	市民の納税に対する意識が高いまち	納税意識が高いまち
25	すばらしい自然や景観、伝統、歴史、文化が引き継がれたまち	自然・景観・伝統・文化のまち

【実感度と重要度の相関図による分析】

実感度の加重平均値と重要度（無回答を除く件数を母数とした回答割合）それぞれの値をもとに、縦軸に重要度、横軸に実感度を設定し、25 の施策を散布図上に示したものが相関図である。



縦軸に重要度、横軸に実感度をとった相関図では、実感度と重要度をマトリクス上に示すことで、各施策の位置付けを整理する。実感度と重要度の各々の平均値を示す点から左上（A）、右上（B）、右下（C）、左下（D）の4方向に進むにしたいが、以下のような傾向を示している。

A. 重要度が高く、実感度が低い（重点化・見直し領域）

今後のまちづくりにおける重要度が高いが、実感度が相対的に低く、施策の重点化や抜本的な見直しなども含め、実感度を高める必要のある領域。

B. 重要度、実感度ともに高い（現状維持領域）

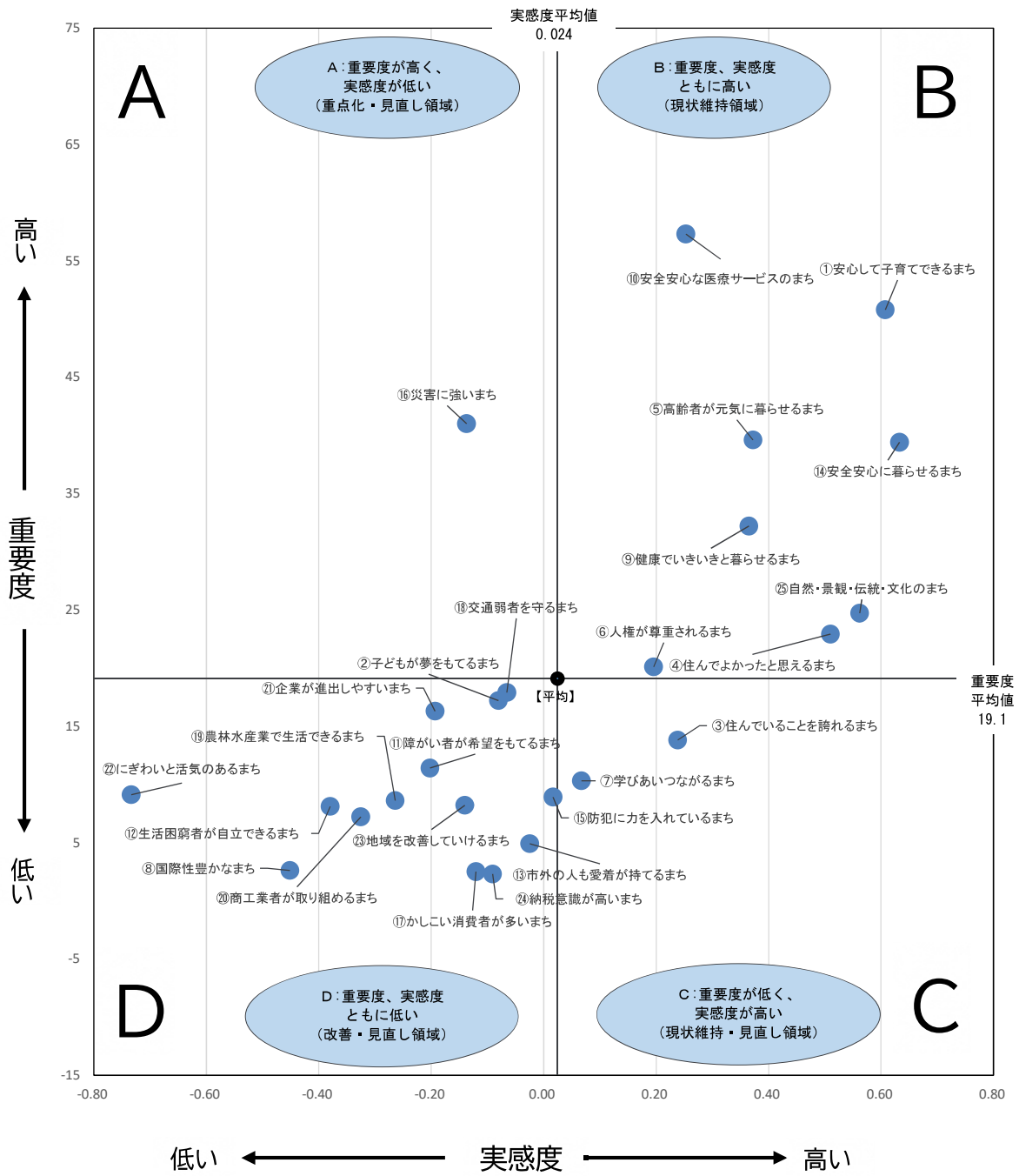
今後のまちづくりにおける重要度も実感度も高く、現時点での実感度の水準を維持していくことが必要な領域。

C. 重要度が低く、実感度が高い（現状維持・見直し領域）

今後のまちづくりにおける重要度は低いものの実感度が高く、実感度の水準を維持していくか、あるいは施策のあり方を含めて、見直すべき必要のある領域。

D. 重要度、実感度ともに低い（改善・見直し領域）

今後のまちづくりにおける重要度も実感度も低く、施策の目的やニーズを再確認するとともに、施策のあり方や進め方そのものを、改めて見直す必要のある領域。



【関連図の元データ】

No.	設問項目	略表記	実感度	重要度
1	安心して子どもを産み、育てることができるまち	安心して子育てできるまち	0.608	50.8
2	子どもたちが夢を持ち続けられるまち	子どもが夢をもてるまち	-0.080	17.2
3	市内で暮らす人々が住んでいることを誇れるまち	住んでいることを誇れるまち	0.238	13.8
4	子どもと一緒にこのまちに住んでよかったと思えるまち	住んでよかったと思えるまち	0.510	22.9
5	高齢者が元気に暮らせるまち	高齢者が元気に暮らせるまち	0.372	39.6
6	人権が尊重され、だれもがいきいきと明るく暮らせるまち	人権が尊重されるまち	0.196	20.1
7	互いに学びあい、教えあい、人がつながるまち	学びあいつながるまち	0.067	10.3
8	外国人にとって暮らしやすい、国際性の豊かなまち	国際性豊かなまち	-0.451	2.6
9	市民が健康でいきいきと暮らせるまち	健康でいきいきと暮らせるまち	0.365	32.2
10	いつでも安全に安心して医療サービスが受けられるまち	安全安心な医療サービスのまち	0.253	57.3
11	障がい者が明日へ希望が持てるまち	障がい者が希望をもてるまち	-0.202	11.4
12	生活に困窮する人が自立できるまち	生活困窮者が自立できるまち	-0.380	8.1
13	市外から瀬戸内市に通勤・通学している人にとって、愛着が持てるまち	市外の人も愛着が持てるまち	-0.025	4.9
14	地域の人口は減少しているものの、安全・安心に暮らせる住みよいまち	安全安心に暮らせるまち	0.633	39.4
15	地域みんなで防犯に力を入れているまち	防犯に力を入れているまち	0.017	8.9
16	防災体制が整っており、災害に強いまち	災害に強いまち	-0.137	41.0
17	かしこい消費者が多いまち	かしこい消費者が多いまち	-0.120	2.5
18	子どもや高齢者などの交通弱者を守ることができるまち	交通弱者を守るまち	-0.066	17.9
19	農林水産業で生活できるまち	農林水産業で生活できるまち	-0.264	8.6
20	商工業者が意欲的に事業に取り組めるまち	商工業者が取り組めるまち	-0.325	7.2
21	企業が進出しやすい条件が整っているまち	企業が進出しやすいまち	-0.193	16.3
22	にぎわいと活気のある観光のまち	にぎわいと活気のあるまち	-0.733	9.1
23	コミュニティ活動などにより、市民自らのちからで地域をかいぜんしていけるまち	地域を改善していけるまち	-0.140	8.2
24	市民の納税に対する意識が高いまち	納税意識が高いまち	-0.091	2.3
25	すばらしい自然や景観、伝統、歴史、文化が引き継がれたまち	自然・景観・伝統・文化のまち	0.562	24.7
平均→			0.024	19.1

注：実感度はウエイト付けによる加重平均値、重要度は無回答者を除く母数(n=571)に対する回答割合。

重要度の平均は小数点第二位を四捨五入している。

【前回調査との比較】

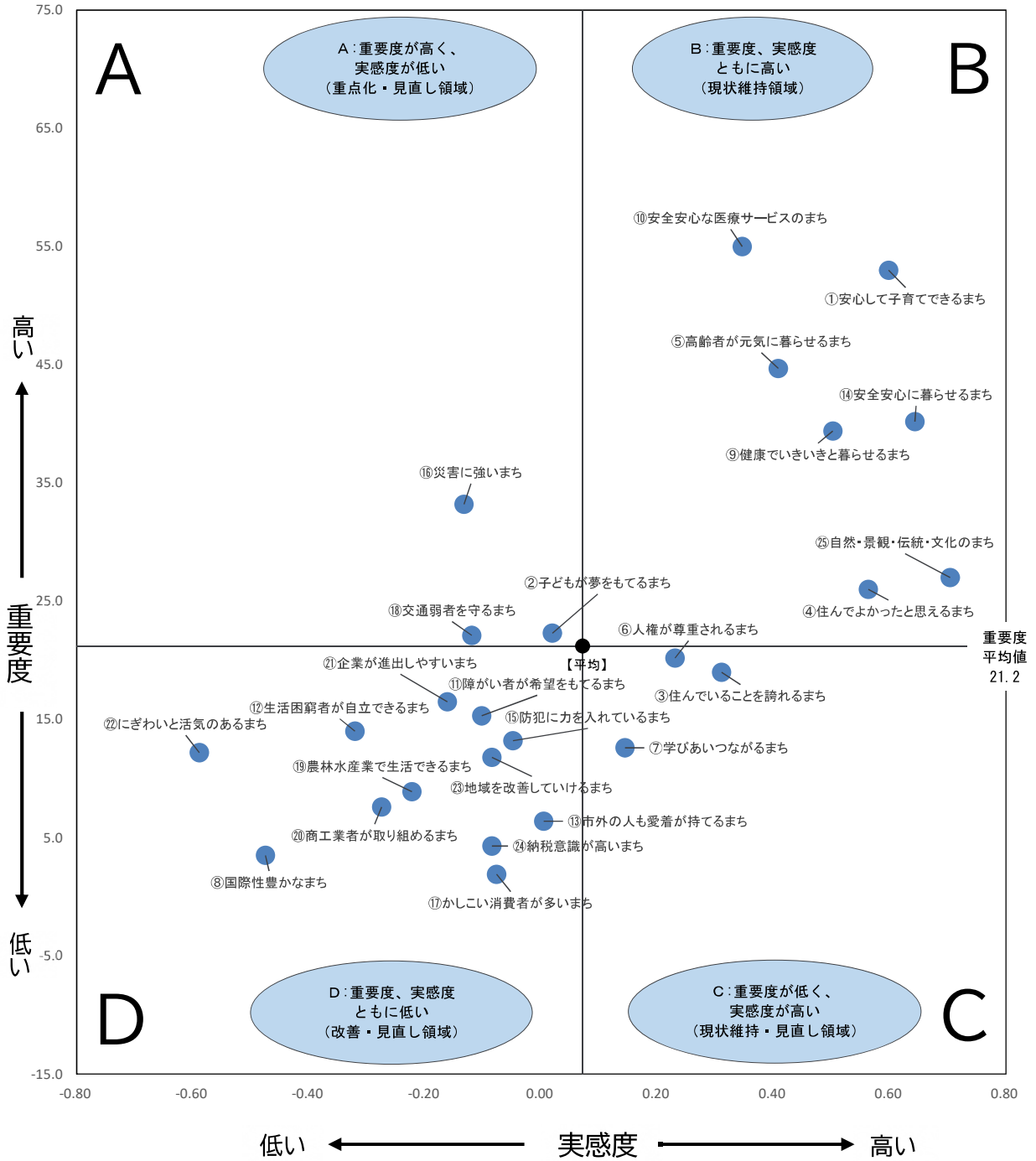
前回の相関図と比べて大きく変化した項目としては、「②子どもたちが夢を持ち続けられるまち」が（A）から（D）へ、「⑥人権が尊重され、だれもがいきいきと明るく暮らせるまち」が（C）から（B）へ、「⑩子どもや高齢者などの交通弱者を守ることができるまち」が（A）から（D）へそれぞれ移行している。

No.	略表記	前回調査結果		散布図 象限	今回調査結果		散布図 象限
		実感度	重要度		実感度	重要度	
1	安心して子育てできるまち	0.598	53.0	B	0.608	50.8	B
2	子どもが夢をもてるまち	0.019	22.3	A	-0.080	17.2	D
3	住んでいることを誇れるまち	0.310	19.0	C	0.238	13.8	C
4	住んでよかったと思えるまち	0.563	26.0	B	0.510	22.9	B
5	高齢者が元気に暮らせるまち	0.408	44.7	B	0.372	39.6	B
6	人権が尊重されるまち	0.230	20.2	C	0.196	20.1	B
7	学びあいつながるまち	0.144	12.6	C	0.067	10.3	C
8	国際性豊かなまち	-0.475	3.5	D	-0.451	2.6	D
9	健康でいきいきと暮らせるまち	0.502	39.4	B	0.365	32.2	B
10	安全安心な医療サービスのまち	0.346	55.0	B	0.253	57.3	B
11	障がい者が希望をもてるまち	-0.103	15.3	D	-0.202	11.4	D
12	生活困窮者が自立できるまち	-0.321	14.0	D	-0.380	8.1	D
13	市外の人愛着が持てるまち	0.004	6.4	D	-0.025	4.9	D
14	安全安心に暮らせるまち	0.643	40.2	B	0.633	39.4	B
15	防犯に力を入れているまち	-0.049	13.2	D	0.017	8.9	D
16	災害に強いまち	-0.133	33.2	A	-0.137	41.0	A
17	かしこい消費者が多いまち	-0.077	1.9	D	-0.120	2.5	D
18	交通弱者を守るまち	-0.120	22.1	A	-0.066	17.9	D
19	農林水産業で生活できるまち	-0.223	8.9	D	-0.264	8.6	D
20	商工業者が取り組めるまち	-0.275	7.6	D	-0.325	7.2	D
21	企業が進出しやすいまち	-0.162	16.5	D	-0.193	16.3	D
22	にぎわいと活気のあるまち	-0.589	12.2	D	-0.733	9.1	D
23	地域を改善していけるまち	-0.085	11.8	D	-0.140	8.2	D
24	納税意識が高いまち	-0.085	4.3	D	-0.091	2.3	D
25	自然・景観・伝統・文化のまち	0.704	27.0	B	0.562	24.7	B
平均		0.071	21.2		0.024	19.1	

注：「網掛け」は前回から今回で散布図象限が変わった項目を示している。

重要度の平均は小数点第二位を四捨五入している。

【参考／前回調査における相関図】



【2】行動や考えについて

問2. あなたの日頃の行動や考えについておたずねします。下記の(1)～(40)の質問ごとに、回答欄の2つの選択肢（(20)については4つ）から、あてはまるものの1つを選んで、番号に○印をつけてください。

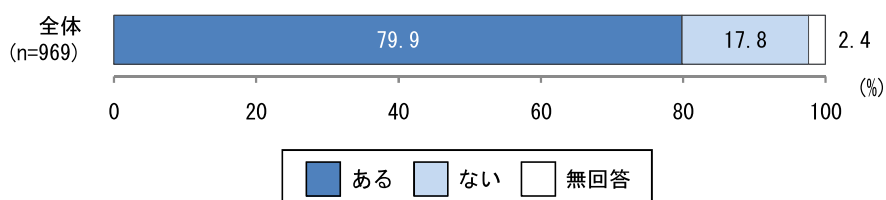
1. 瀬戸内市への愛着の有無

(1) あなたは、瀬戸内市に愛着がありますか

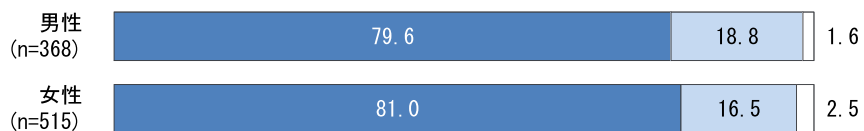
瀬戸内市への愛着については、「ある」が79.9%、「ない」が17.8%であった。

性別では、大きな差はみられない。

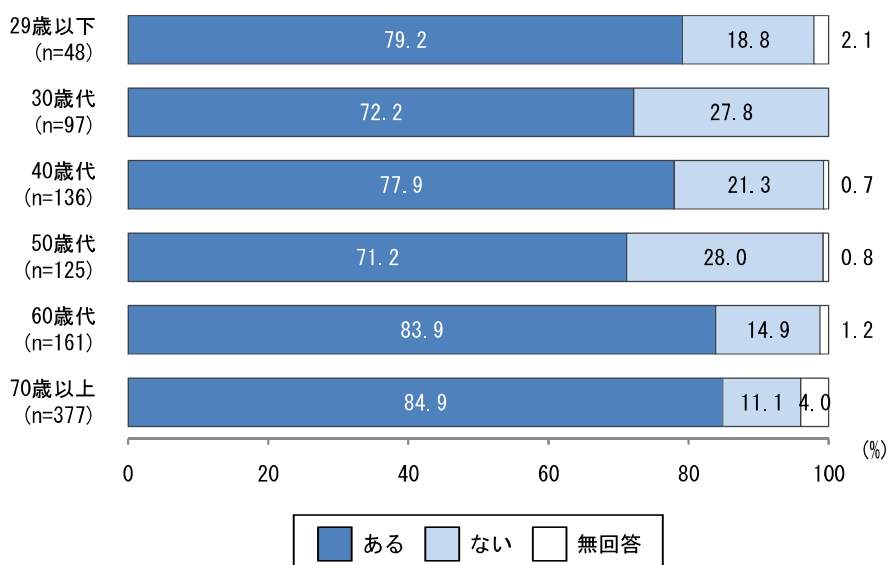
年齢別では、60歳以上の年齢層で「ある」の割合が高くなっている。



【性別】



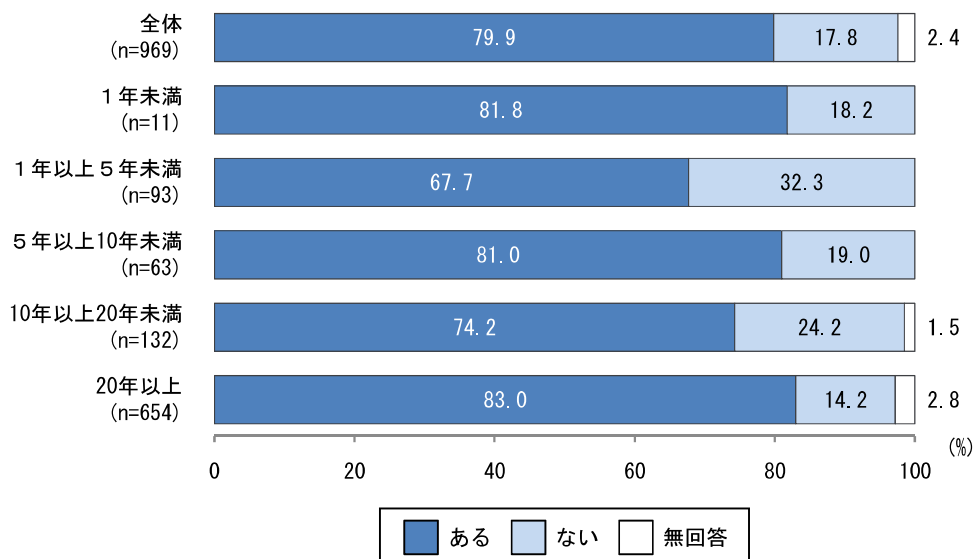
【年齢別】



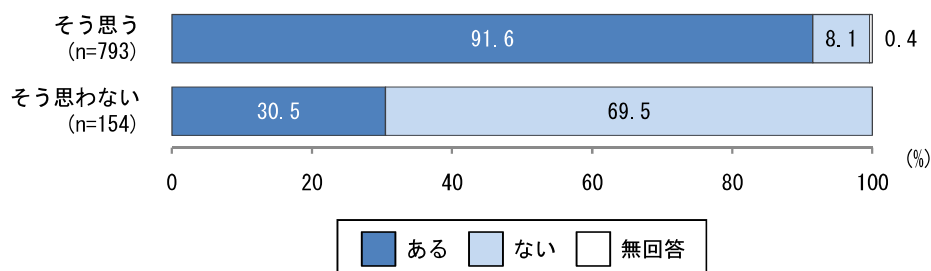
居住年数別では、1年未満や5年以上10年未満や20年以上で「ある」の割合がそれぞれ8割以上と高くなっている。

今後の本市への居住希望別では、そう思うと回答した層の9割以上が「ある」と回答している。

【居住年数別】

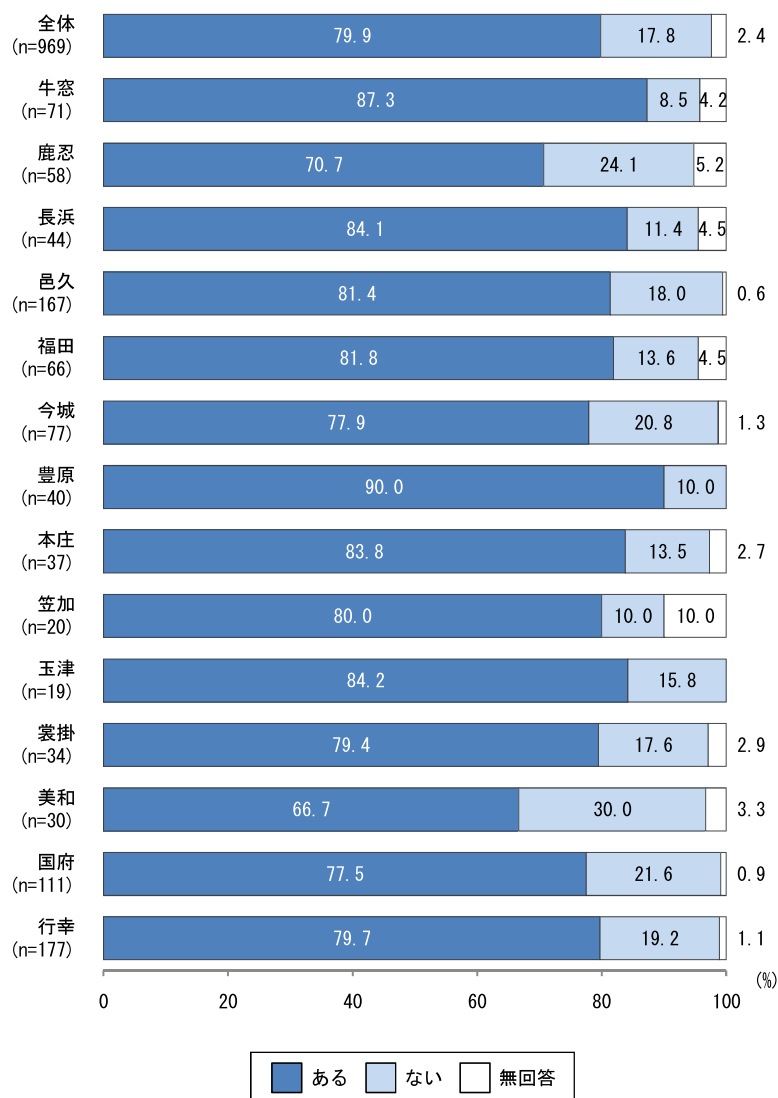


【今後の本市への居住希望別】



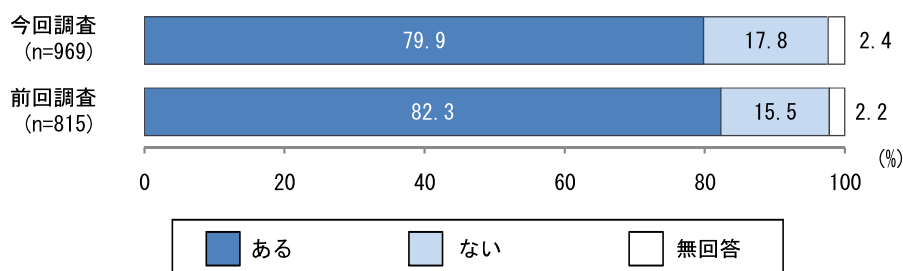
地域別でみると、「ある」は牛窓、豊原などで高く、「ない」は鹿忍、美和などで高くなっている。

【地域別（詳細）】



【前回調査との比較】

前回調査と比べ、大きな変化はみられない。

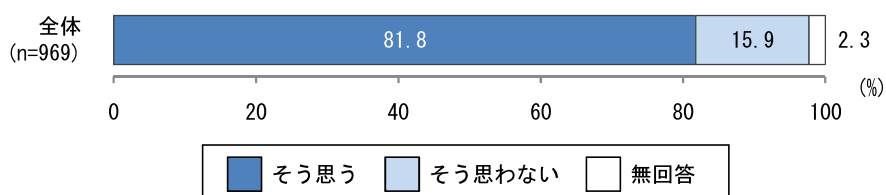


2. 瀬戸内市での永住意向

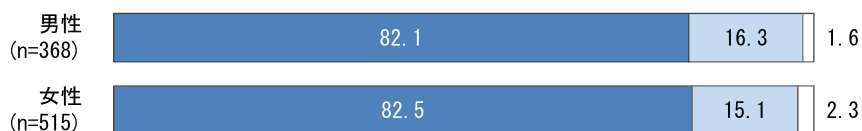
(2) あなたは、今後も瀬戸内市に住み続けたいと思いますか

瀬戸内市での永住意向については、「そう思う」が 81.8%、「そう思わない」が 15.9%であった。

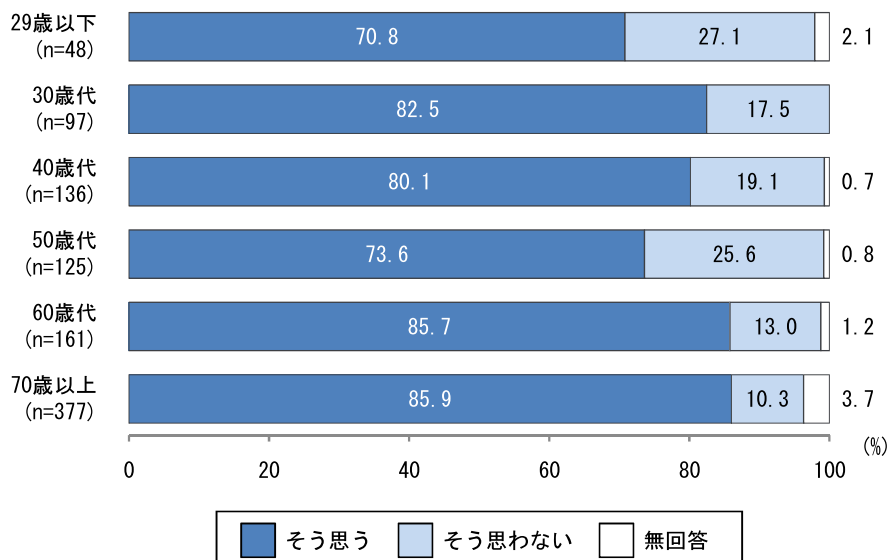
性別では大きな差はみられないが、年齢別では、29歳以下で「そう思わない」の割合が約3割を占め高くなっている。



【性別】



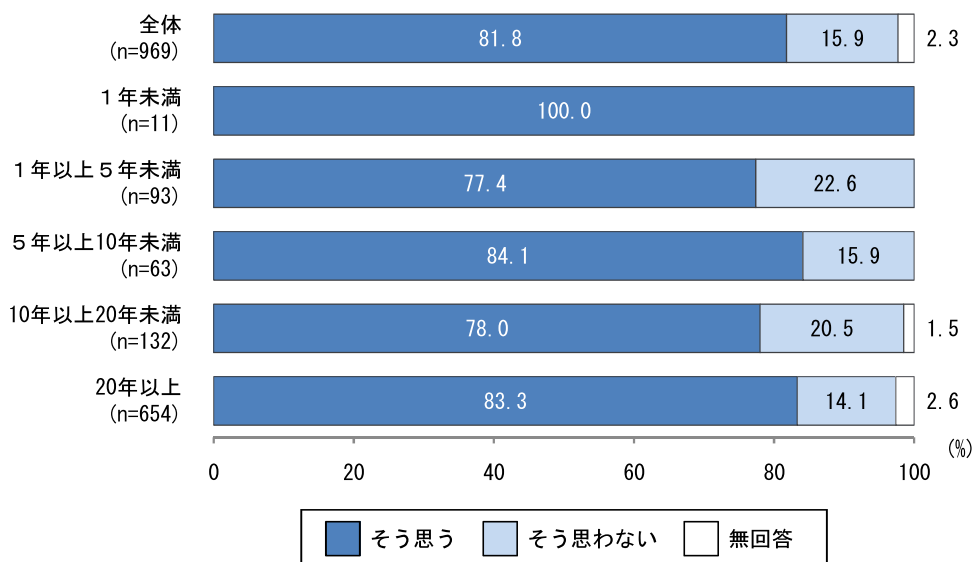
【年齢別】



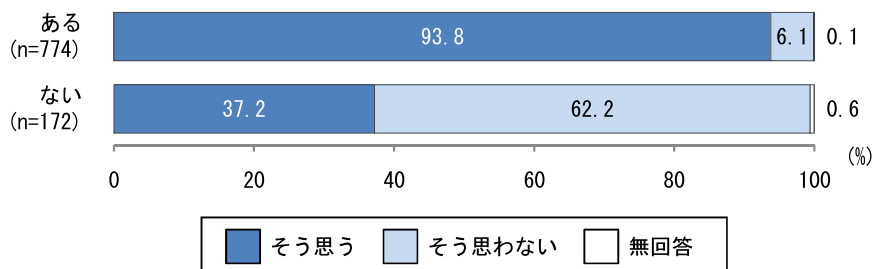
居住年数別では、5年以上10年未満や20年以上で「そう思う」の割合がそれぞれ高くなっている。また、1年未満では100%が「そう思う」と回答している。

本市への愛着度別では、あると回答した層の9割以上が「そう思う」と回答している。

【居住年数別】

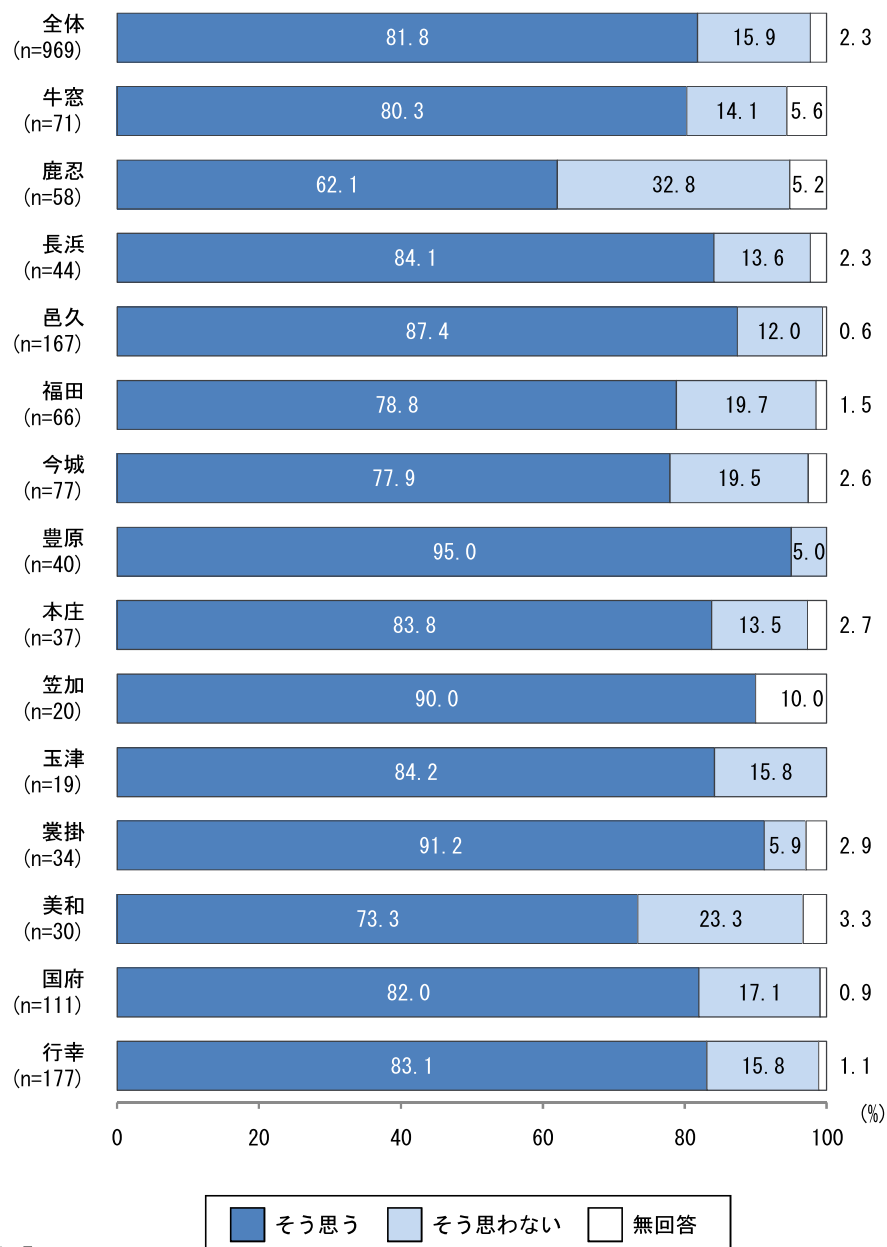


【本市への愛着度別】



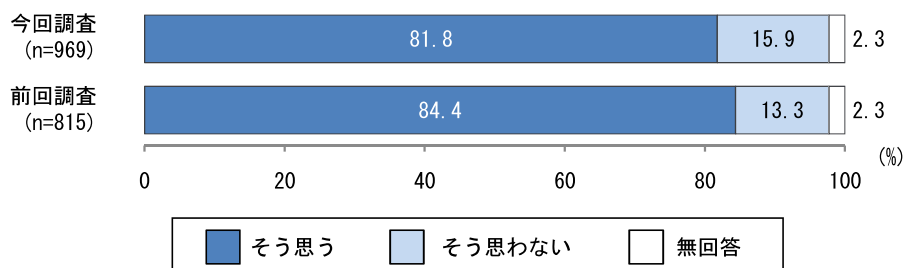
地域別でみると、「そう思う」は豊原、笠加、裳掛などで高く、「そう思わない」は鹿忍で高くなっている。

【地域別（詳細）】



【前回調査との比較】

前回調査と比べ、大きな変化はみられない。



3. 市役所が行うまちづくりの取り組みへの満足感

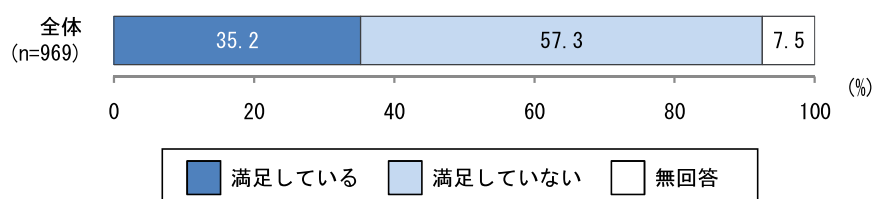
(3) あなたは、市役所が行うまちづくりの取り組みについて満足していますか

市役所が行うまちづくりの取り組みへの満足感については、「満足している」が 35.2%、「満足していない」が 57.3%であった。

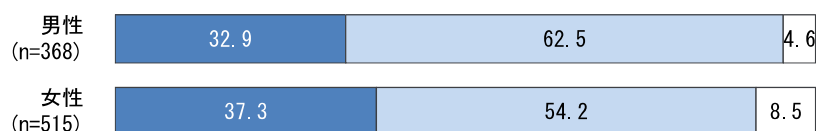
性別では、男性は「満足していない」が女性を上回っている。

年齢別では、29歳以下で「満足している」の割合が他の年齢層を大きく上回っている。

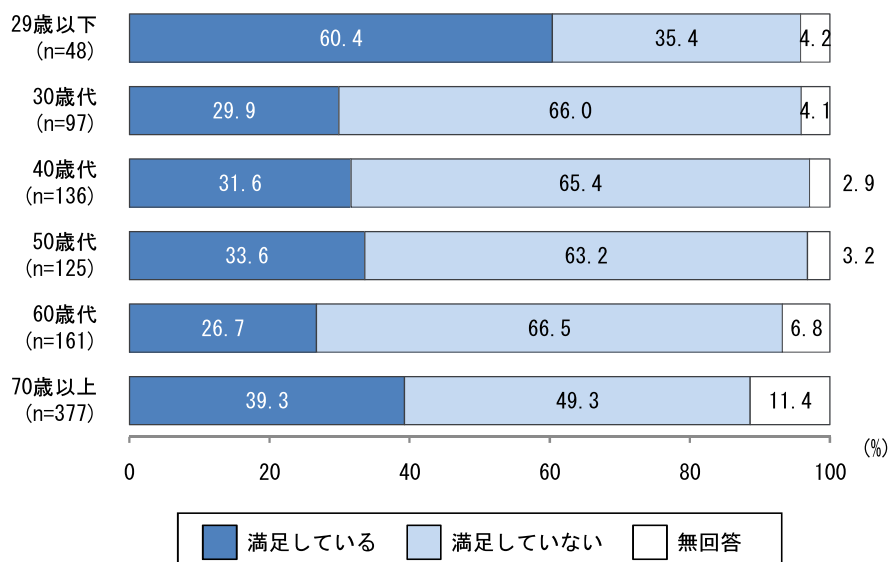
居住年数別では、10年以上20年未満で「満足している」の割合が高くなっている。



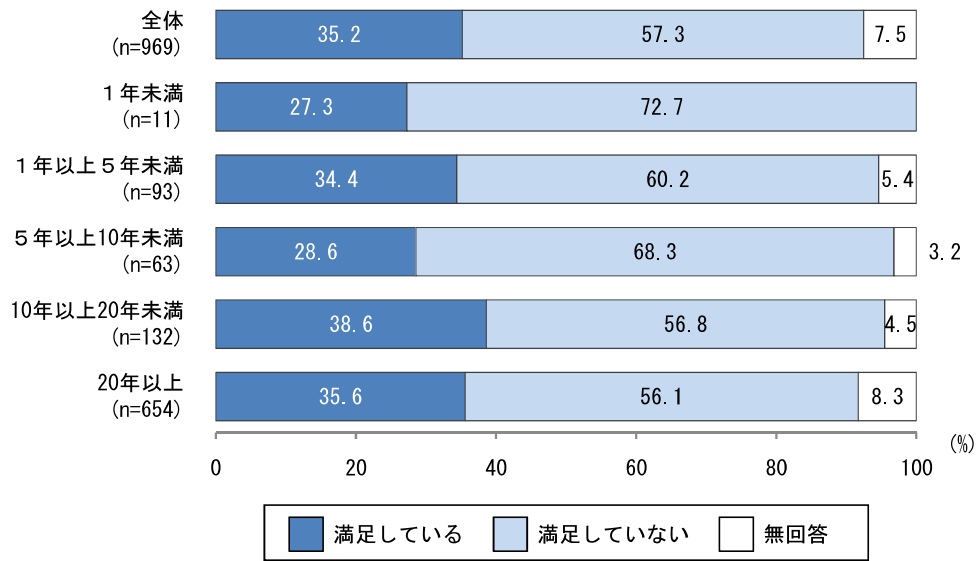
【性別】



【年齢別】

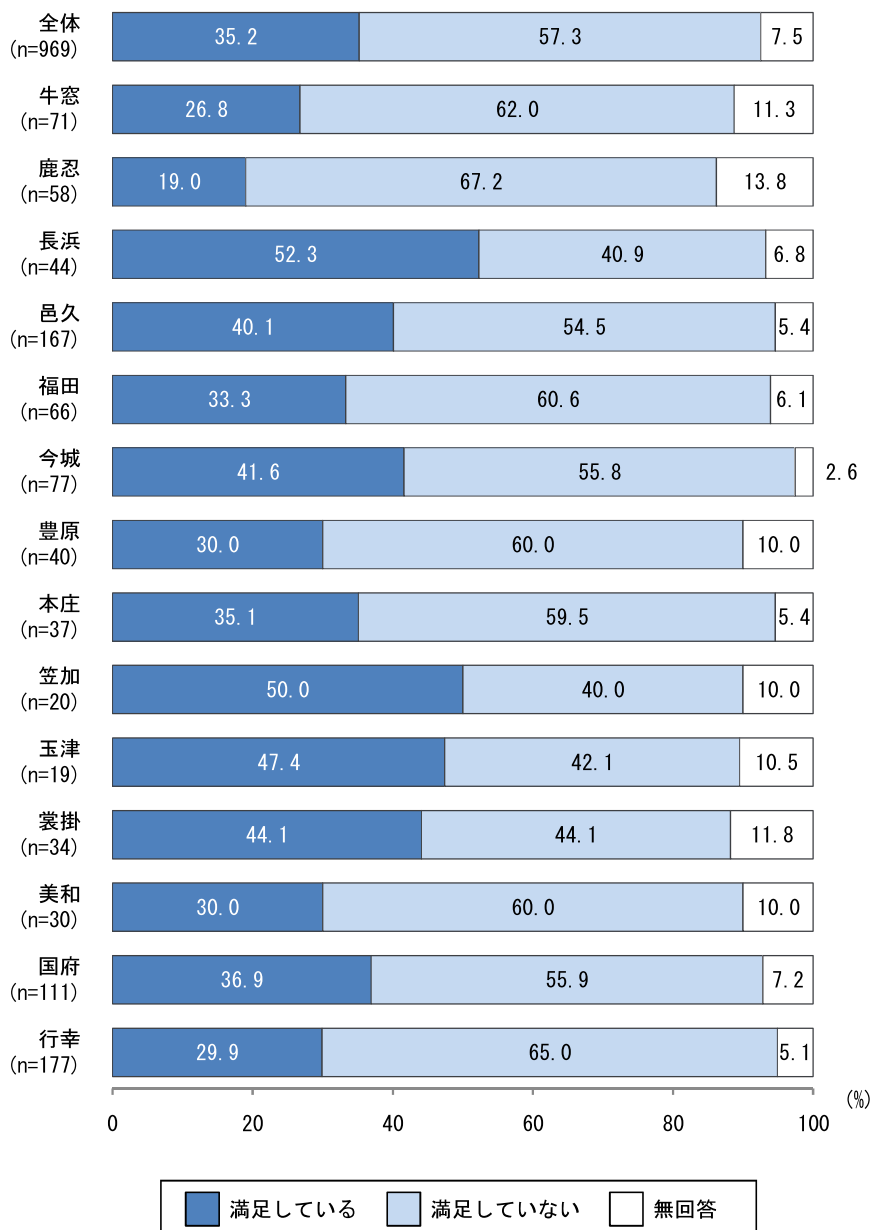


【居住年数別】



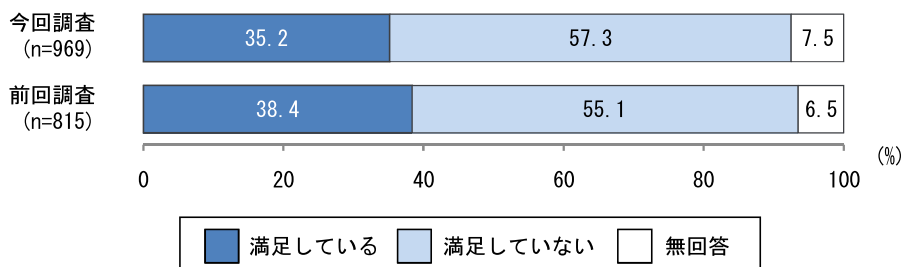
地域別でみると、「満足している」は長浜、笠加などで高く、「満足していない」は鹿忍、行幸などで高くなっている。

【地域別（詳細）】



【前回調査との比較】

前回調査と比べ、大きな変化はみられない。

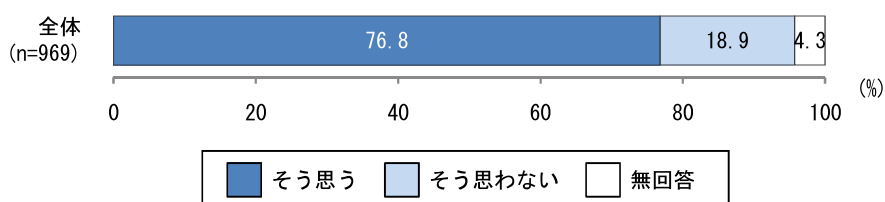


4. 人権が守られていることについて

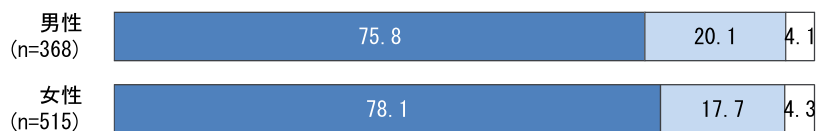
(4) あなたは、ご自身の人権が守られていると思いますか

人権が守られていることについては、「そう思う」が76.8%、「そう思わない」が18.9%であった。

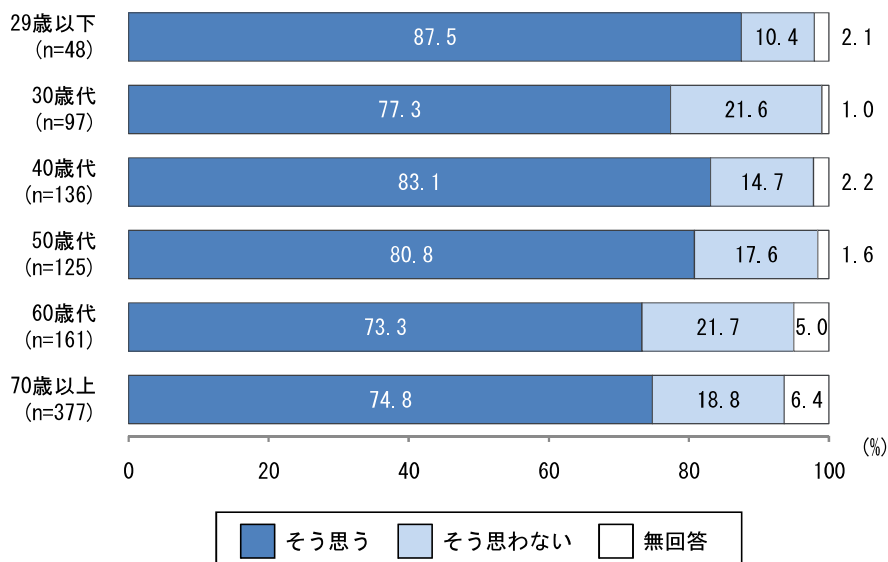
性別では大きな差はみられないが、年齢別では、29歳以下で「そう思う」の割合が約9割と高くなっている。



【性別】



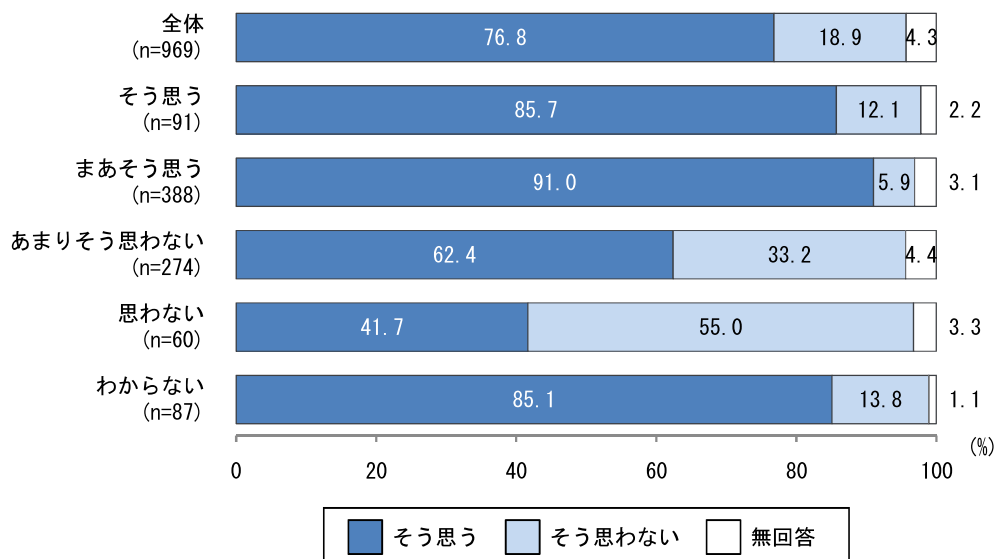
【年齢別】



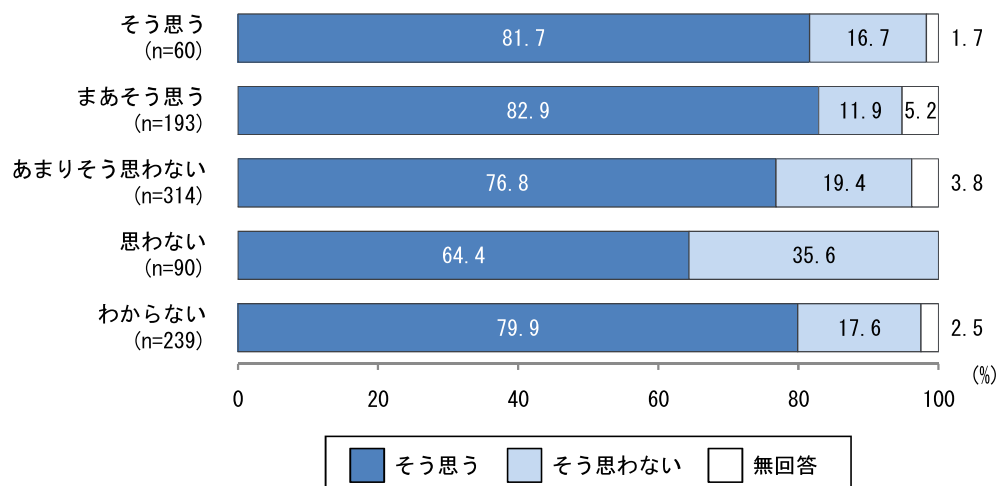
人権が尊重されるまち実感度別では、実感がない（「思わない」）層で「そう思う」が約4割と低くなっている。

障がい者が希望がもてるまち実感度別では、実感がない（「思わない」）層で「そう思う」が6割となっている。

【人権が尊重されるまち実感度別】

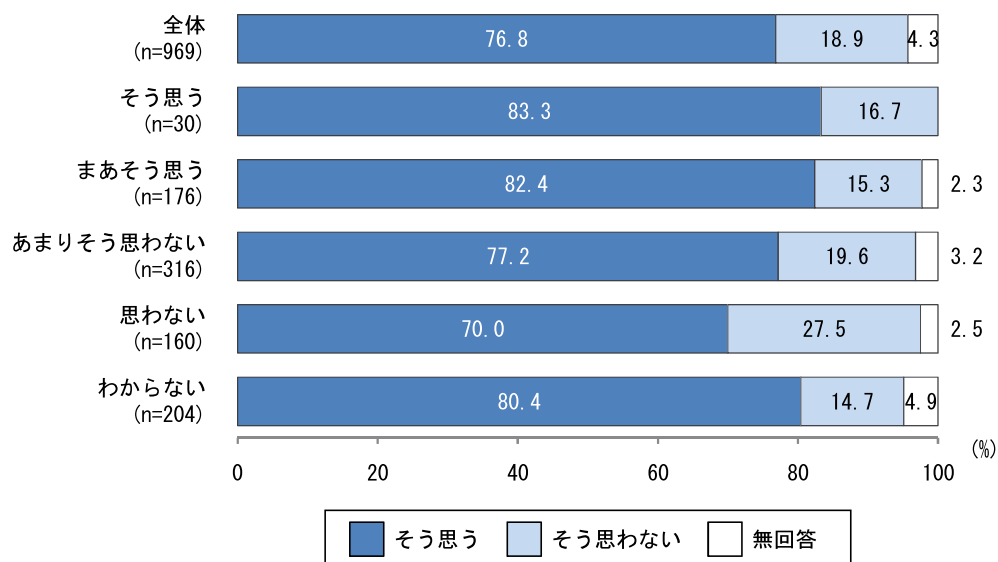


【障がい者が希望を持てるまち実感度別】



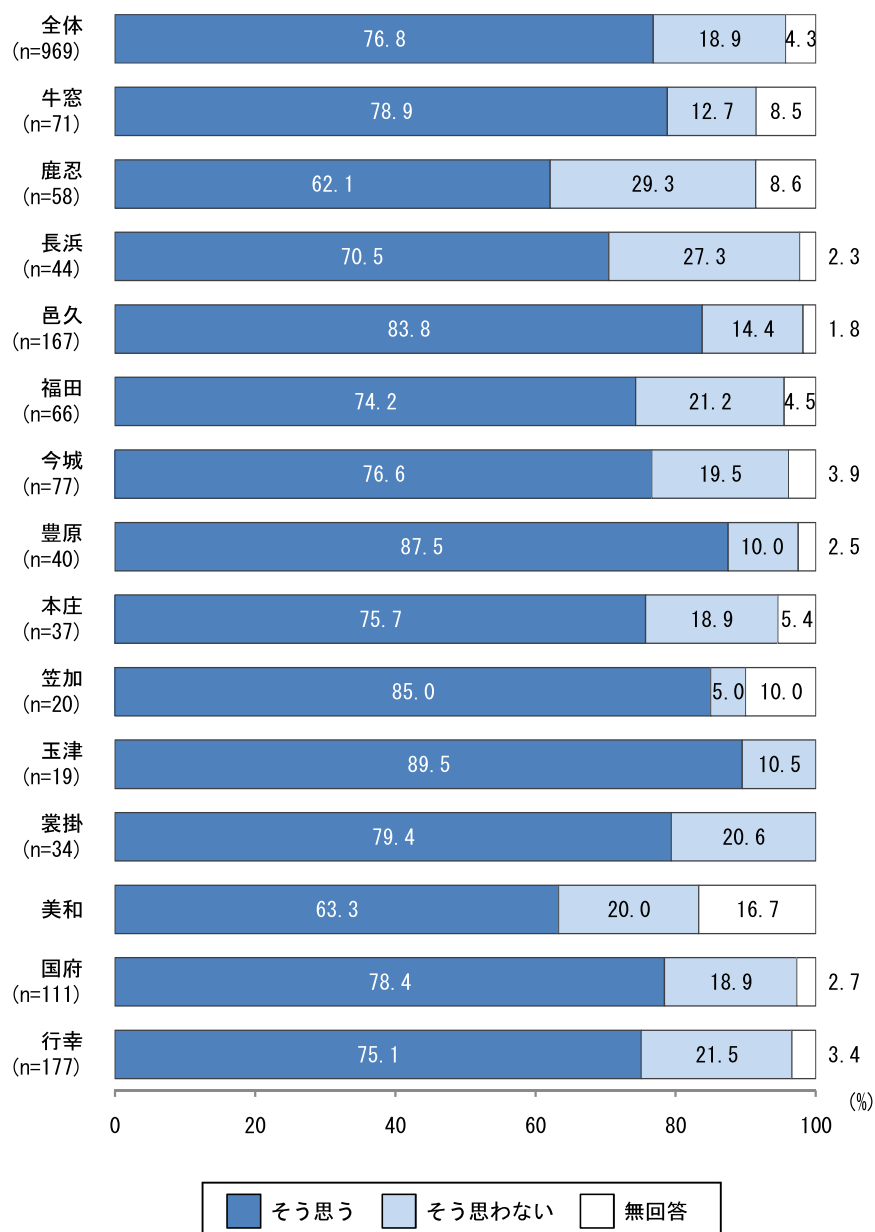
国際性の豊かなまち実感度別では、実感がある（「そう思う」）と回答した層の8割以上が「そう思う」と回答している。

【国際性の豊かなまち実感度別】




地域別でみると、「そう思う」は豊原、笠加、玉津などで高く、「そう思わない」は鹿忍、長浜などで高くなっている。

【地域別（詳細）】



【前回調査との比較】

前回調査と比べ、大きな変化はみられない。



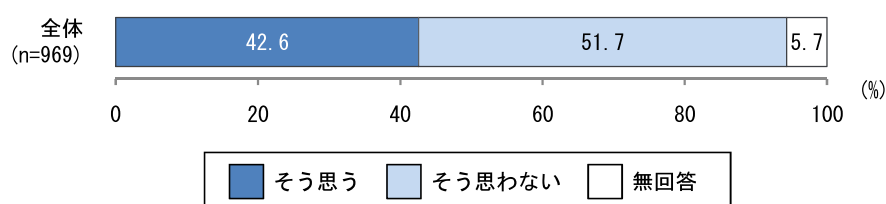
5. 慣習やしきたりにおける男女平等意識

(5) あなたは、慣習やしきたりで男女が平等になっていると思いますか

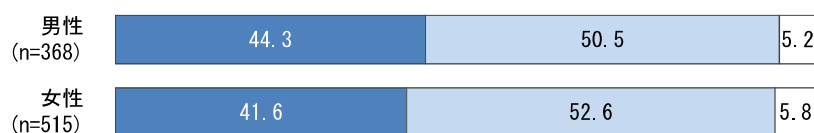
慣習やしきたりにおける男女平等意識については、「そう思う」が 42.6%、「そう思わない」が 51.7%であった。

性別では、男性は「そう思う」が女性をやや上回っている。

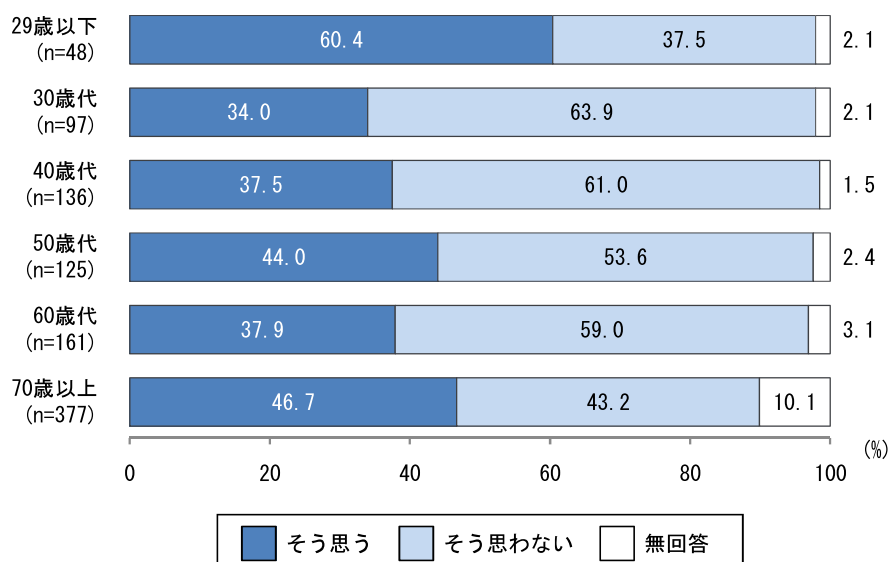
年齢別では、29歳以下で「そう思う」の割合が他の年齢層を大きく上回っている。



【性別】

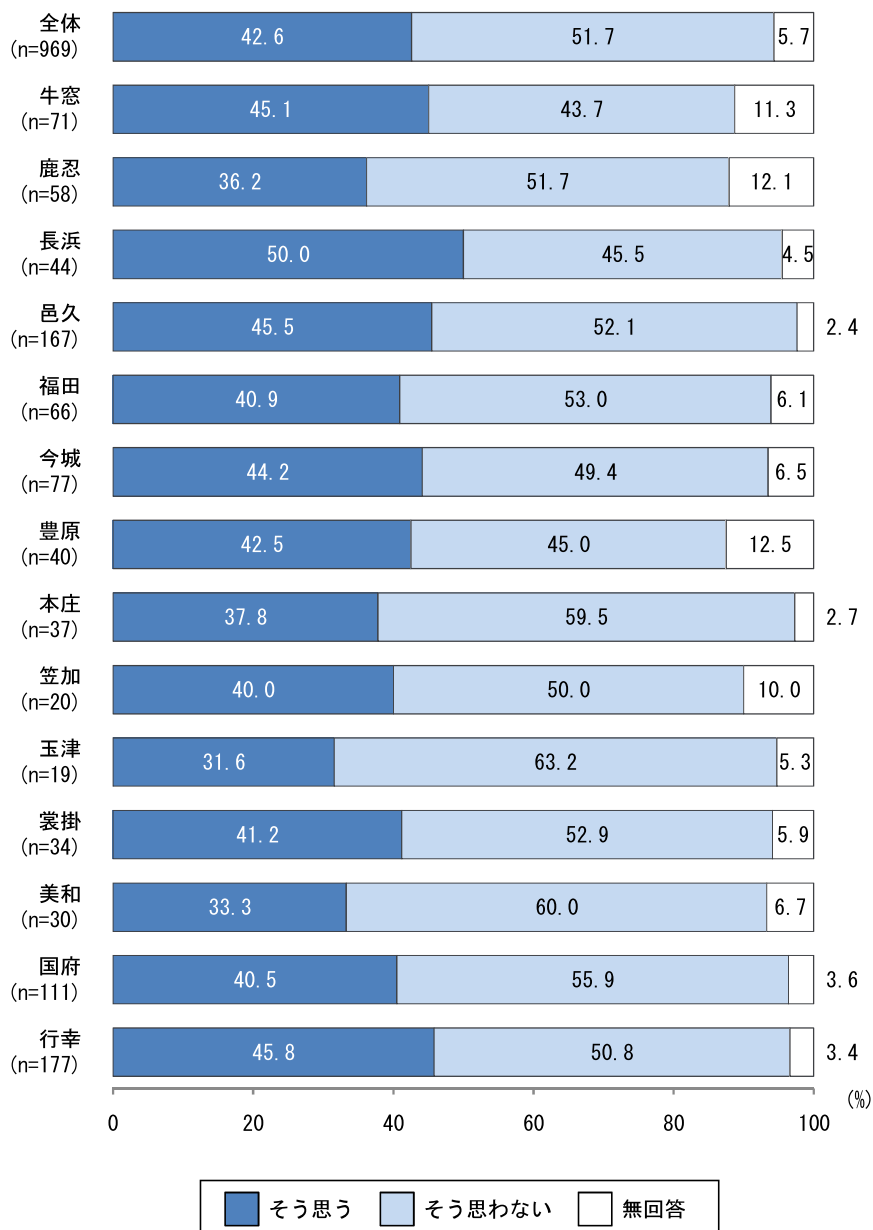


【年齢別】



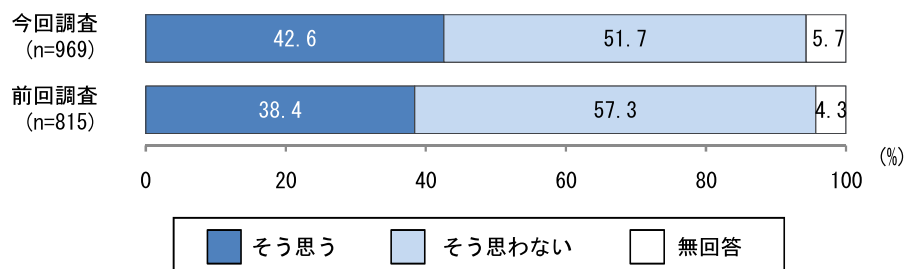
地域別でみると、「そう思う」は長浜、邑久、行幸などで高く、「そう思わない」は玉津、美和で高くなっている。

【地域別（詳細）】



【前回調査との比較】

前回調査と比べ、「そう思わない」が減少している。



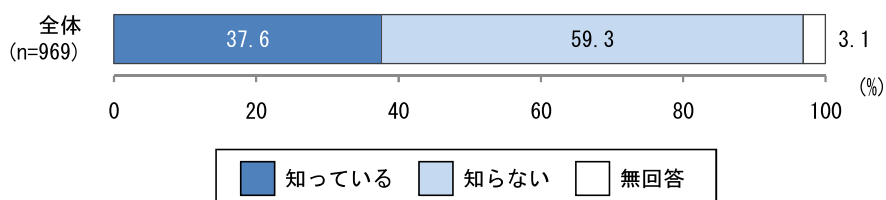
6. 「なやみごと相談」窓口認知状況

(6) あなたは、人権問題について相談できる「なやみごと相談」の窓口を知っていますか


「なやみごと相談」窓口認知状況については、「知っている」が 37.6%、「知らない」が 59.3%であった。

性別では、女性は「知っている」が男性を大きく上回っており、男性は女性に比べ「知らない」が高くなっている。

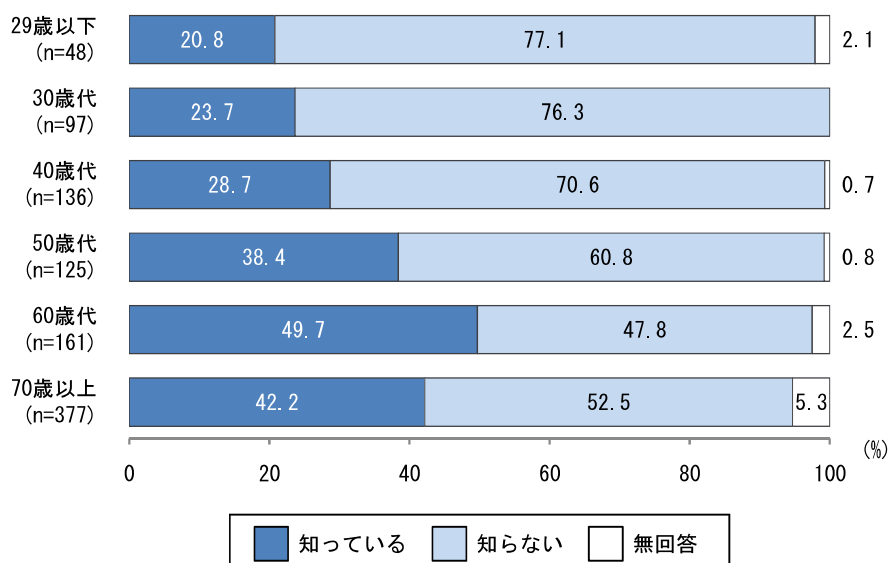
年齢別では、29歳以下から60歳代にかけて年齢が上がるほど「知っている」の割合が増える傾向にあり、29歳以下では「知らない」が約8割を占めている。



【性別】



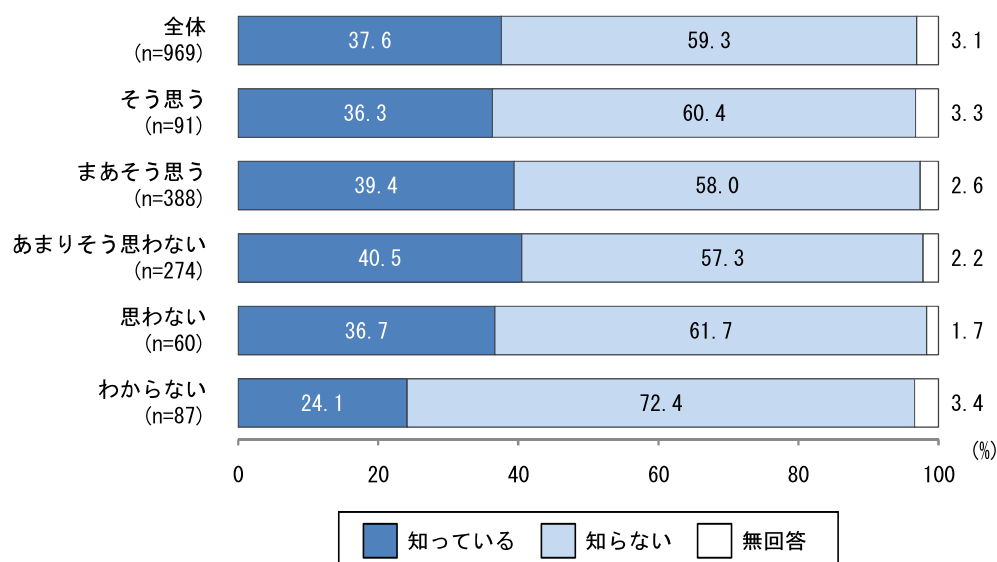
【年齢別】



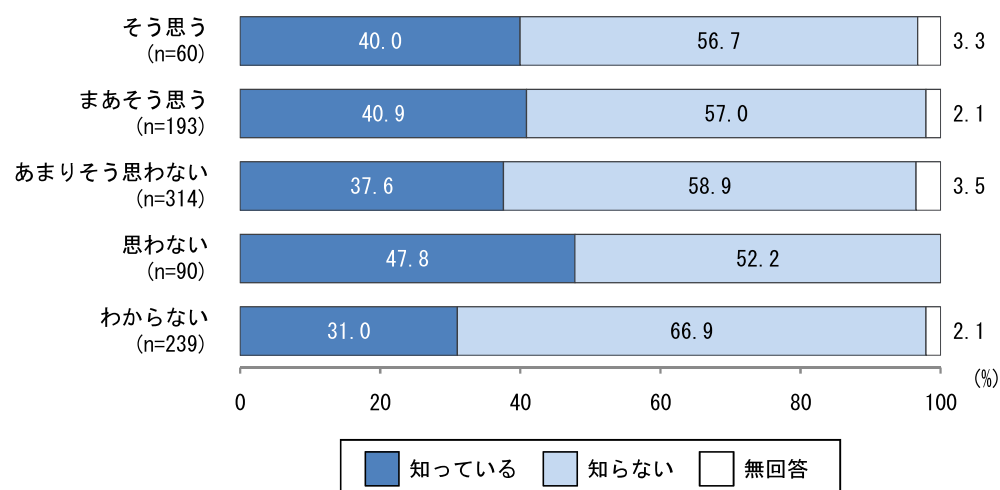
人権が尊重されるまち実感度別では、大きな変化はみられない。

障がい者が希望もてるまち実感度別では、実感がない（「思わない」）と回答した層の約5割が「知っている」と回答している。

【人権が尊重されるまち実感度別】

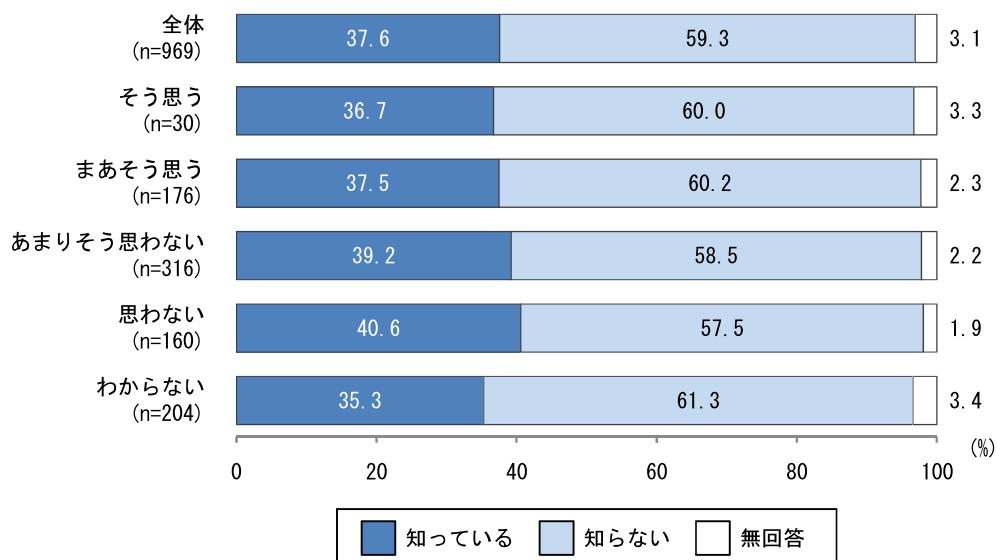


【障がい者が希望もてるまち実感度別】



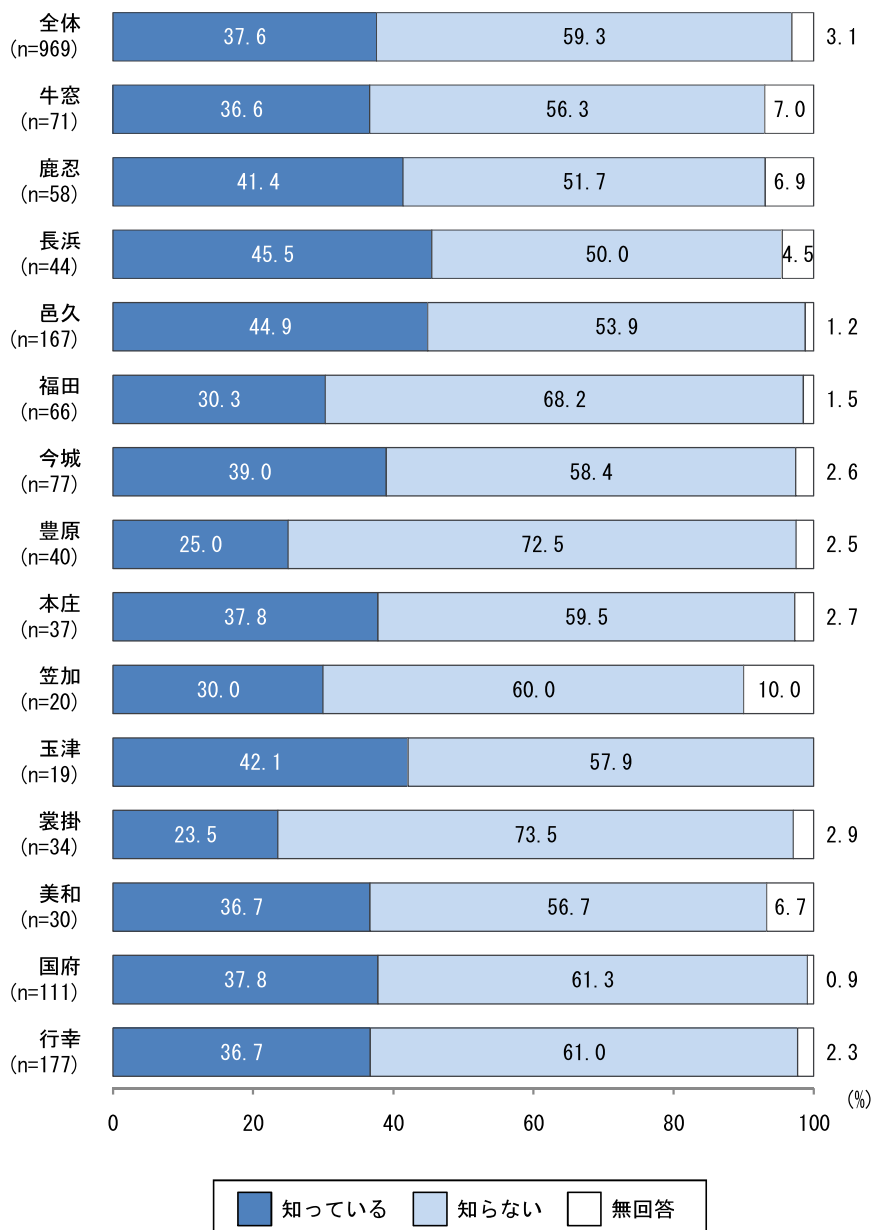
国際性の豊かなまち実感度別では、どの層も半数以上が「知らない」と回答している。

【国際性の豊かなまち実感度別】



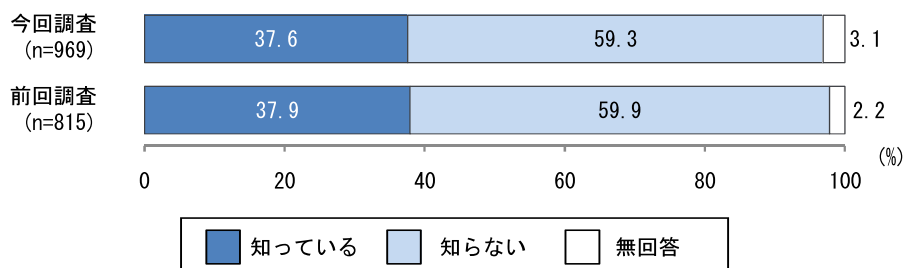
地域別でみると、「知っている」は鹿忍、長浜、邑久、玉津などで高く、「知らない」は豊原、裳掛などで高くなっている。

【地域別（詳細）】



【前回調査との比較】

前回調査と比べ、大きな変化はみられない。



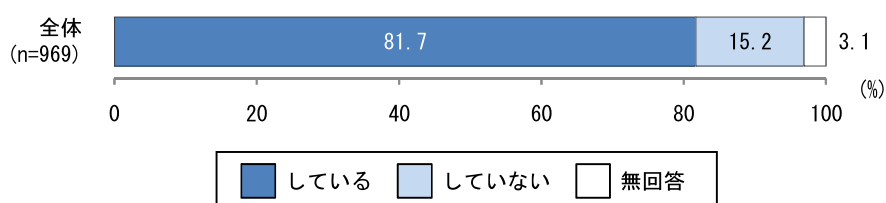
7. 近所の子どもに会ったときのあいさつや声かけについて

(7) あなたは、近所の子どもに会ったときに、あいさつや声かけをしていますか

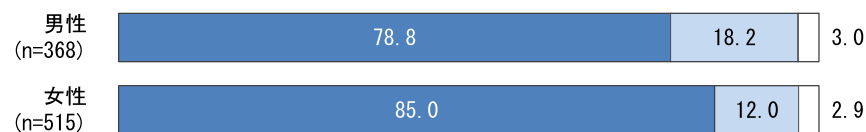
近所の子どもに会ったときのあいさつや声かけについては、「している」が 81.7%、「していない」が 15.2%であった。

性別では、女性は「している」が男性を上回っており、男性は女性に比べ「していない」の割合が高くなっている。

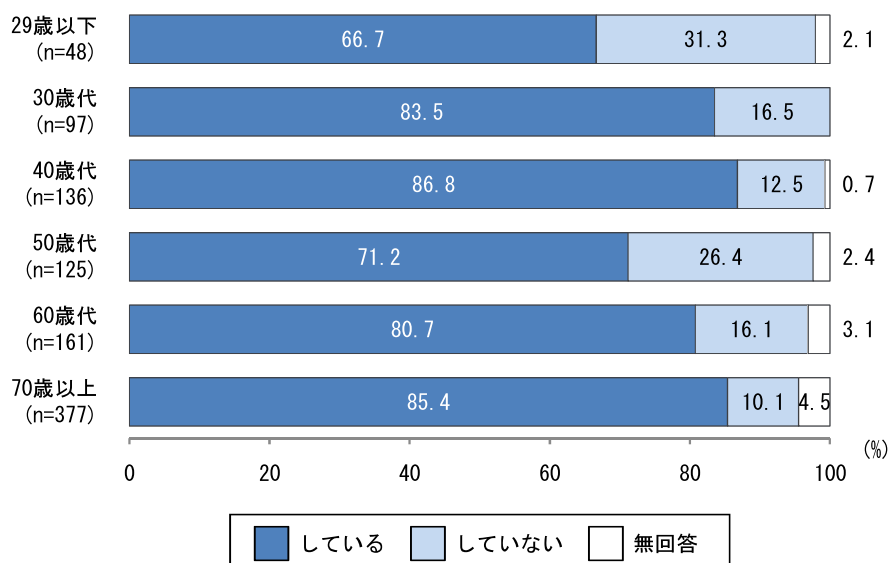
年齢別では、40歳代と70歳以上で「している」、29歳以下で「していない」の割合がそれぞれ高くなっている。



【性別】

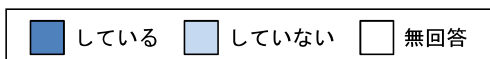
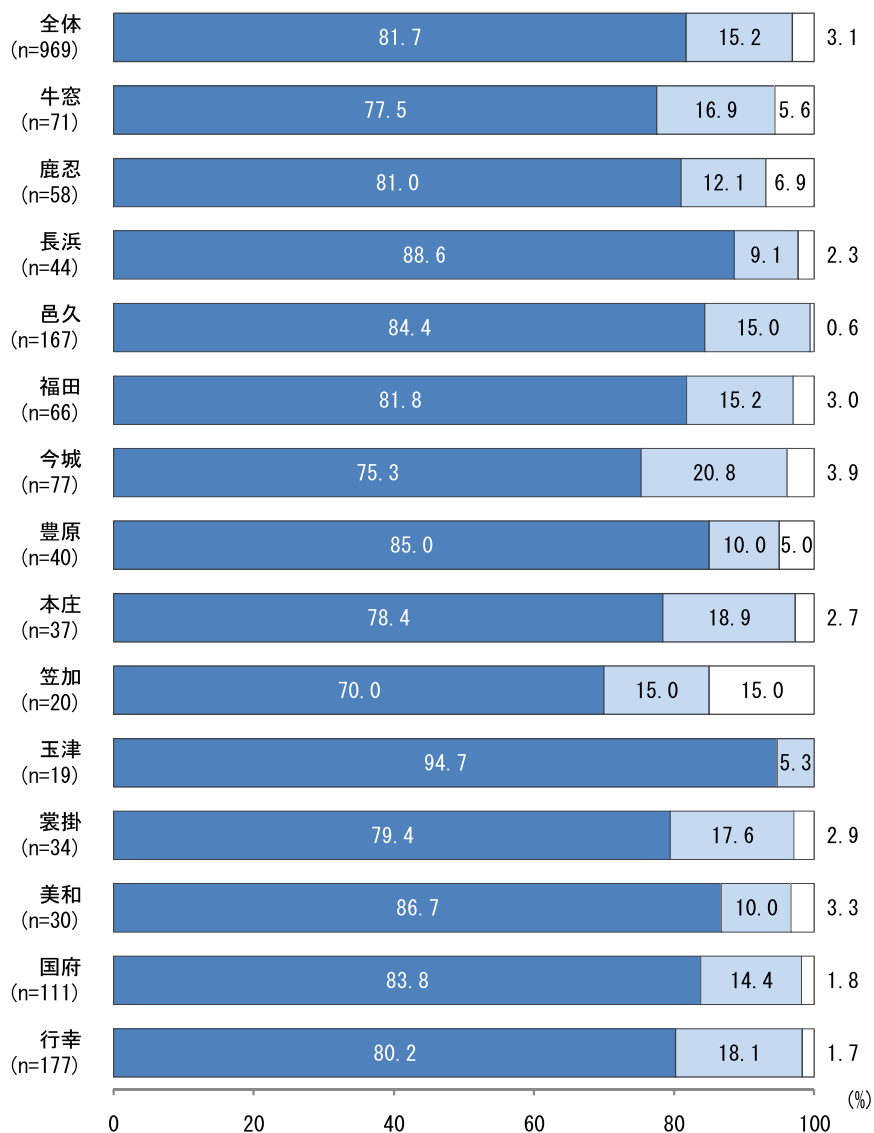


【年齢別】



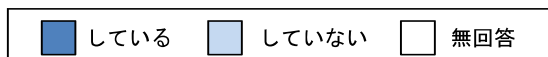
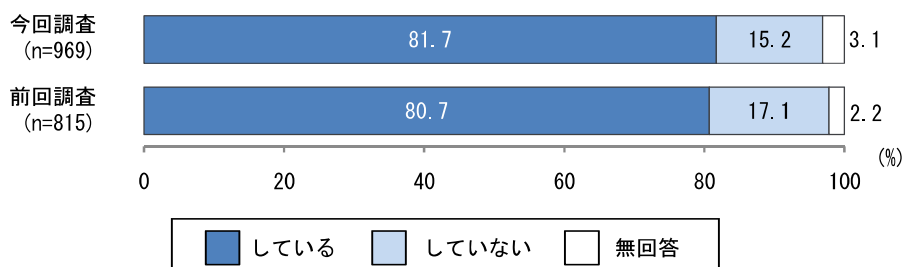
地域別でみると、「している」は玉津で高く、「していない」は今城、本庄、裳掛、行幸などで高くなっている。

【地域別（詳細）】



【前回調査との比較】

前回調査と比べ、大きな変化はみられない。

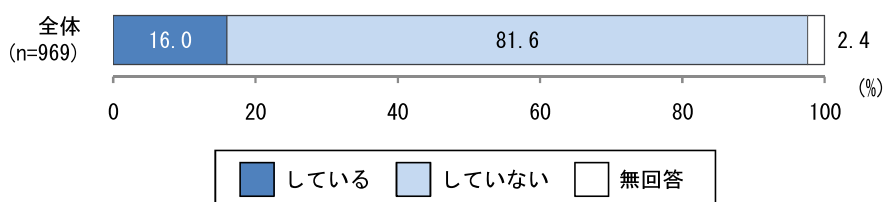


8. 芸術文化活動状況


(8) あなたは、芸術文化活動をしていますか

芸術文化活動状況については、「している」が16.0%、「していない」が81.6%であった。
性別では、女性は「している」が男性を大きく上回っており、男性は女性に比べ「していない」の割合が高くなっている。

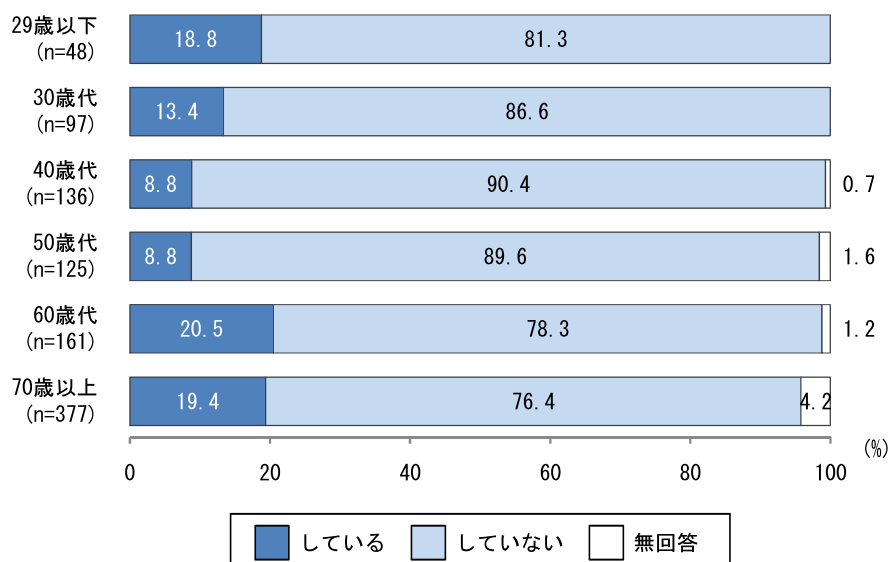
年齢別では、30～50歳代で「していない」の割合が高くなっている。



【性別】

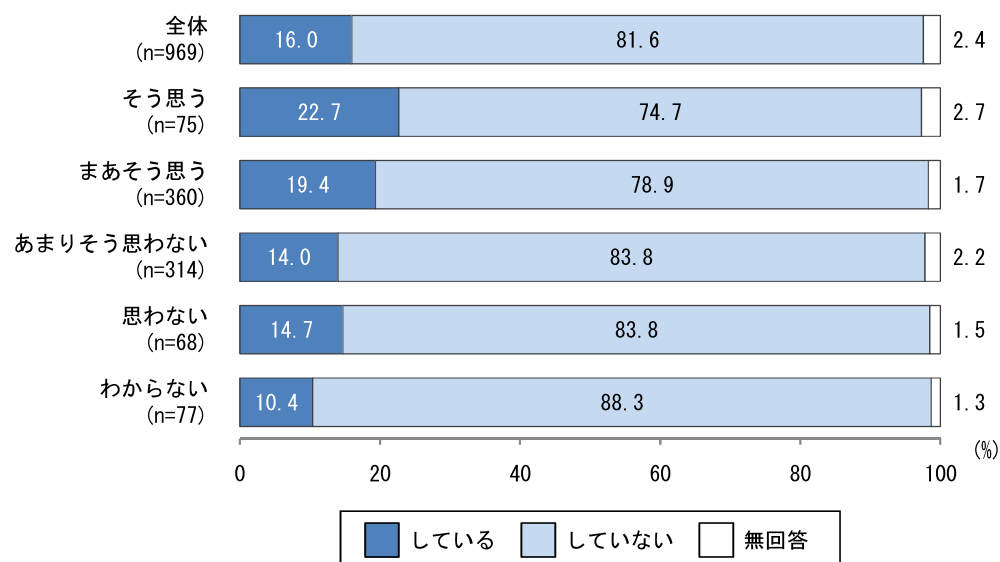


【年齢別】



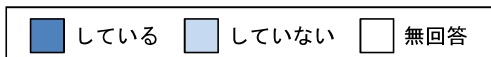
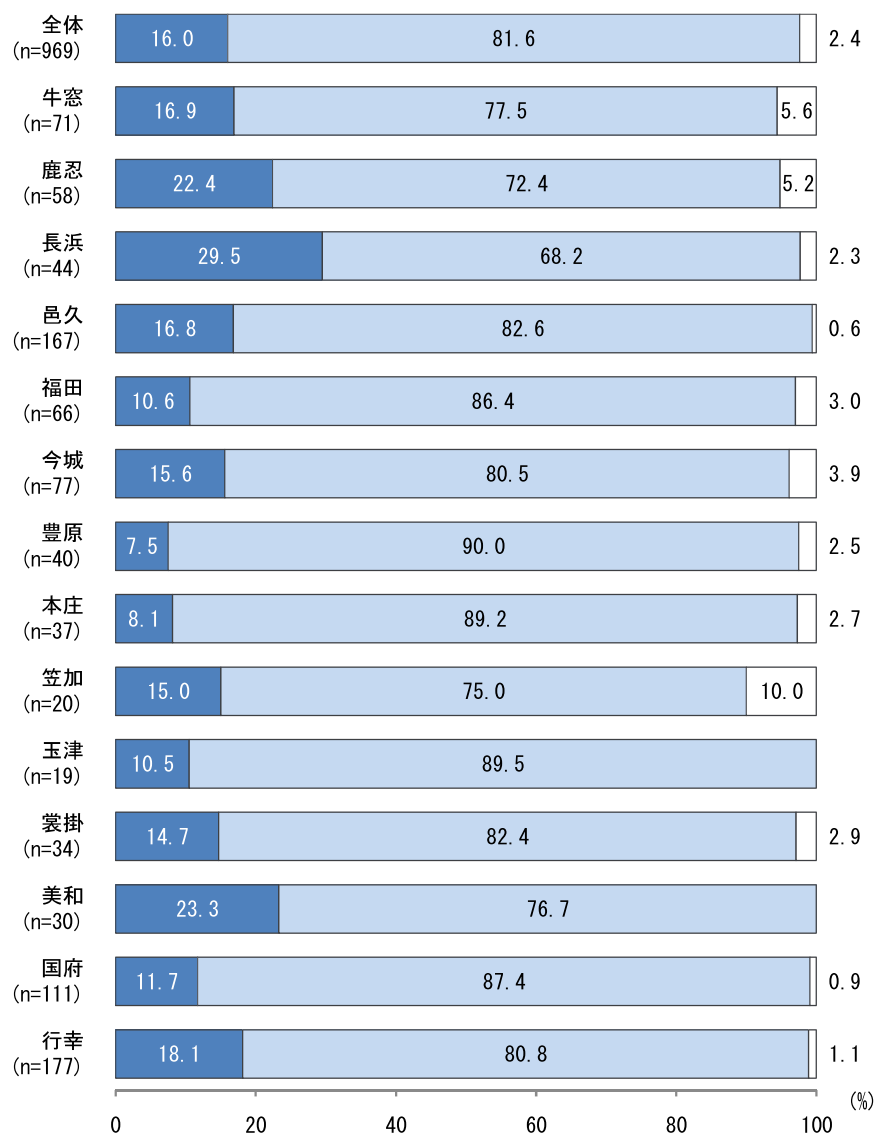
学びあい人がつながるまち実感度別では、実感がない（「あまりそう思わない」、「思わない」）層の8割以上が「していない」と回答している。

【学びあい人がつながるまち実感度別】



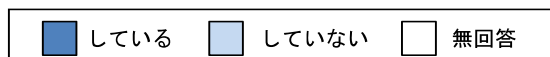

地域別でみると、「している」は長浜で高く、「していない」は豊原、本庄、玉津などで高くなっている。

【地域別（詳細）】



【前回調査との比較】

前回調査と比べ、「している」がやや減少している。



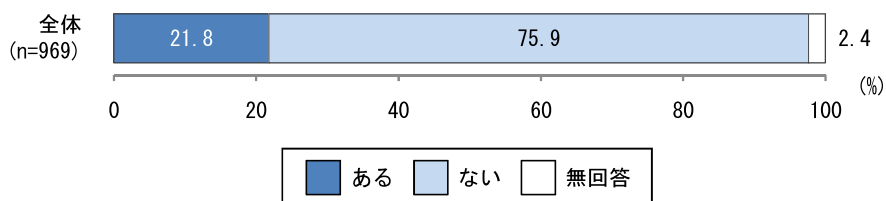
9. 生涯学習講座などへの参加状況

(9) あなたは、生涯学習講座などの活動に参加したことがありますか


生涯学習講座などへの参加状況については、「ある」が21.8%、「ない」が75.9%であった。

性別では、女性は「ある」が男性を大きく上回っており、男性は女性に比べ「ない」の割合が高くなっている。

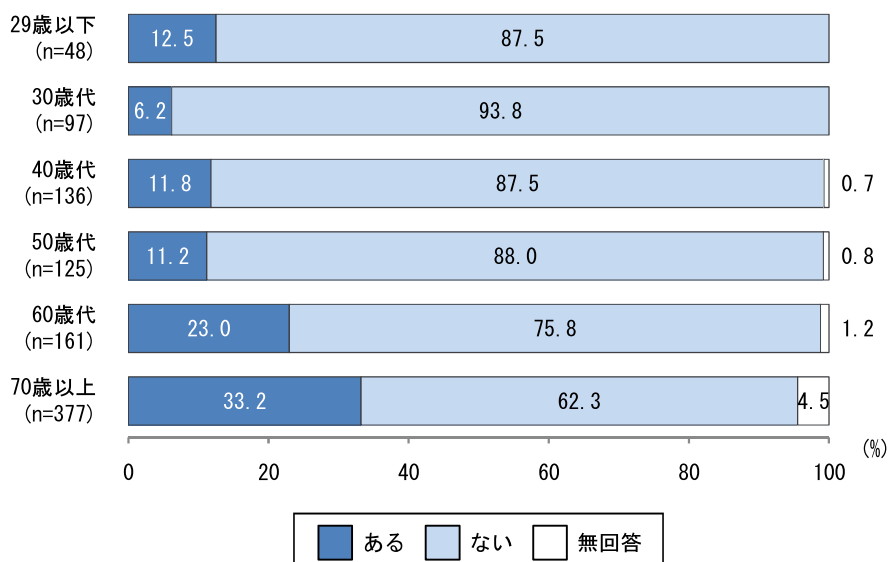
年齢別では、70歳以上で「ある」、30歳代で「ない」の割合が高くなっている。



【性別】



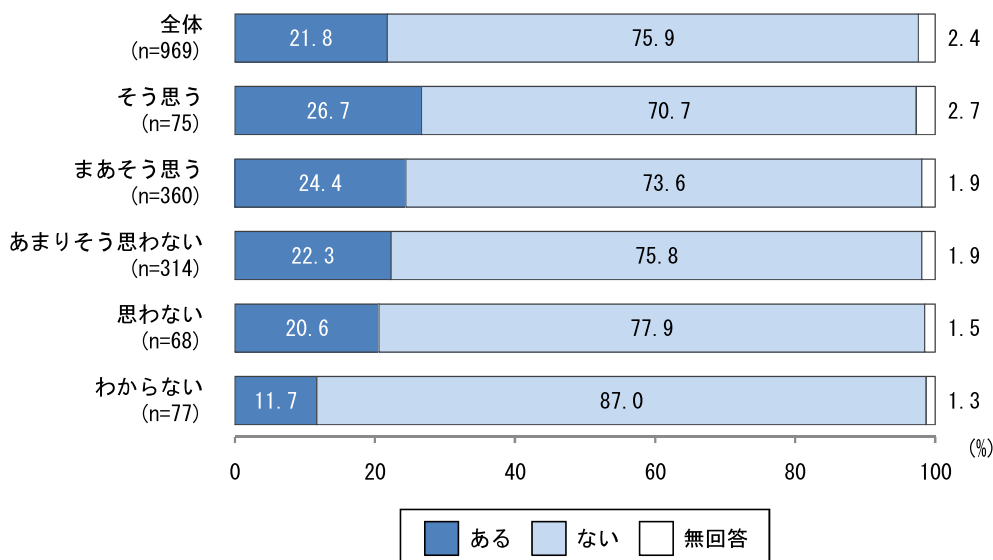
【年齢別】



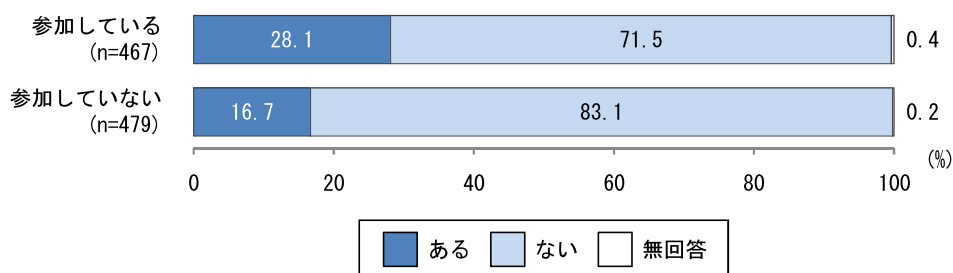
学びあい人がつながるまち実感度別では、わからないと回答した層で「ない」の割合が高くなっている。

地域コミュニティ活動に参加している（「参加している」）層やボランティア・NPO活動に参加経験のある（「ある」）層で、「ある」の割合がそれぞれ高くなっている。

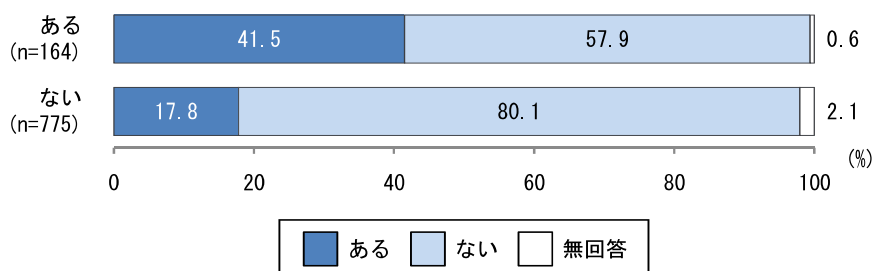
【学びあい人がつながるまち実感度別】



【地域コミュニティ活動参加状況別】

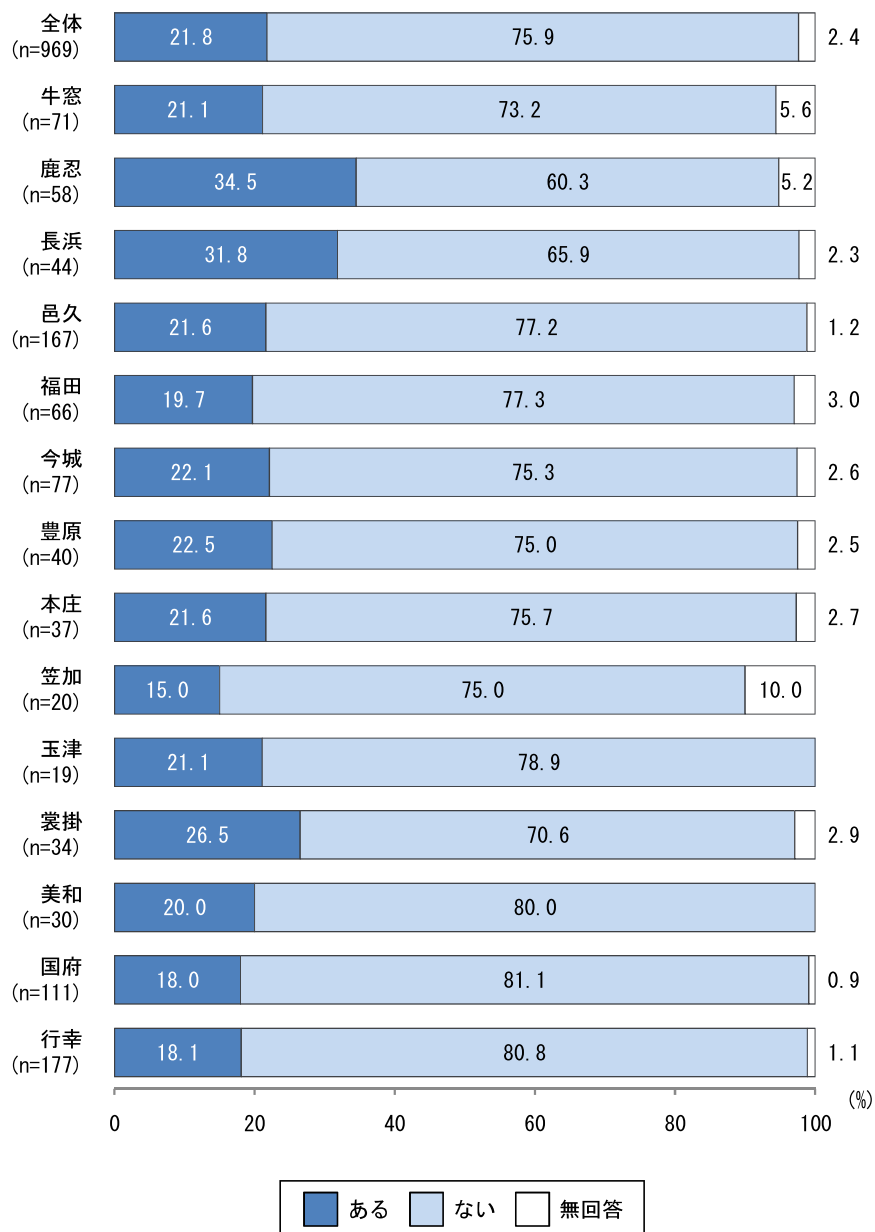


【ボランティア・NPO活動参加経験別】



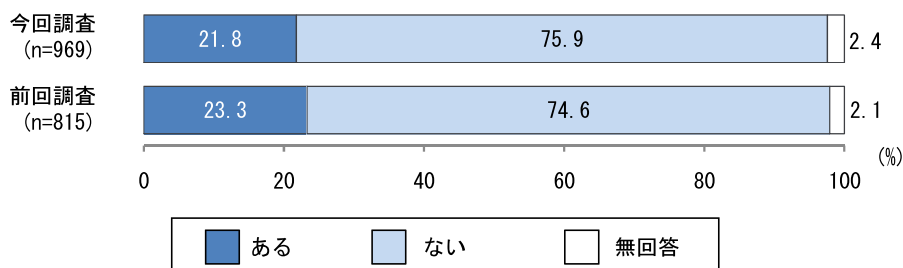
地域別でみると、「ある」は鹿忍、長浜などで高く、「ない」は美和、国府、行幸などで高くなっている。

【地域別（詳細）】



【前回調査との比較】

前回調査と比べ、大きな変化はみられない。



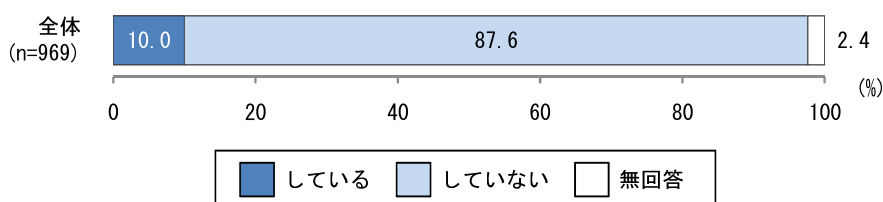
10. 地域に貢献する活動状況

(10) あなたは、学習やスポーツの指導など、地域に貢献する活動をしていますか


地域に貢献する活動状況については、「している」が10.0%、「していない」が87.6%であった。

性別では、男性は女性に比べ「している」の割合がやや高くなっている。

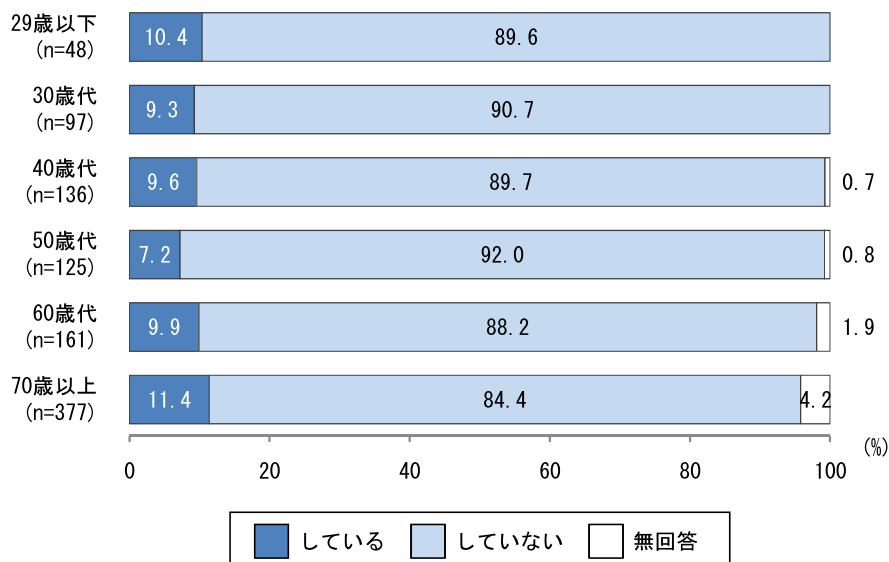
年齢別では、70歳以上の年齢層で「している」の割合がやや高くなっている。



【性別】



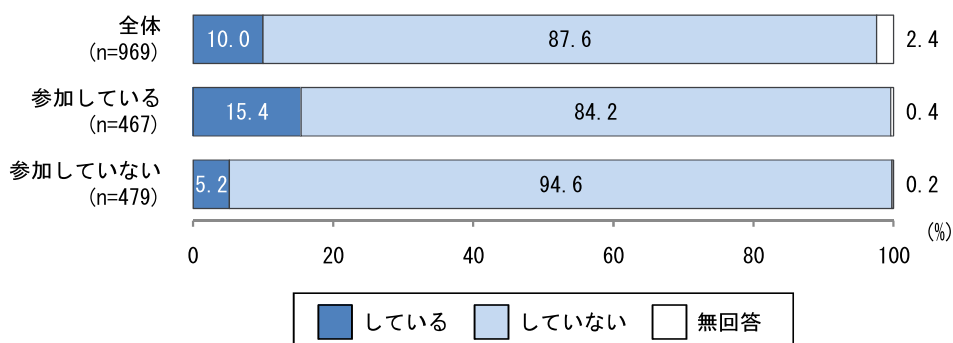
【年齢別】



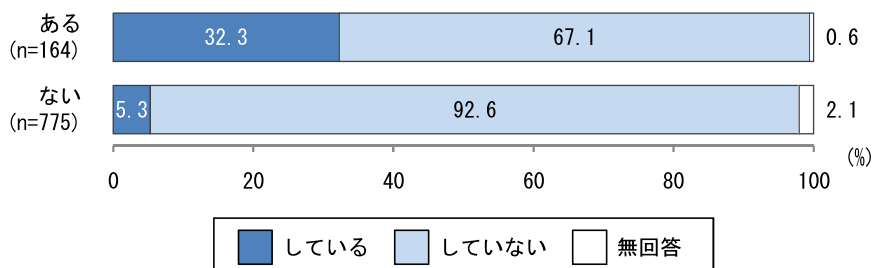
地域コミュニティ活動に参加している（「参加している」）層やボランティア・NPO活動に参加経験のある（「ある」）層で、「している」がそれぞれ高くなっている。

学びあいつながるまち実感度別では、実感がない（「思わない」）層の9割以上が「していない」と回答している。

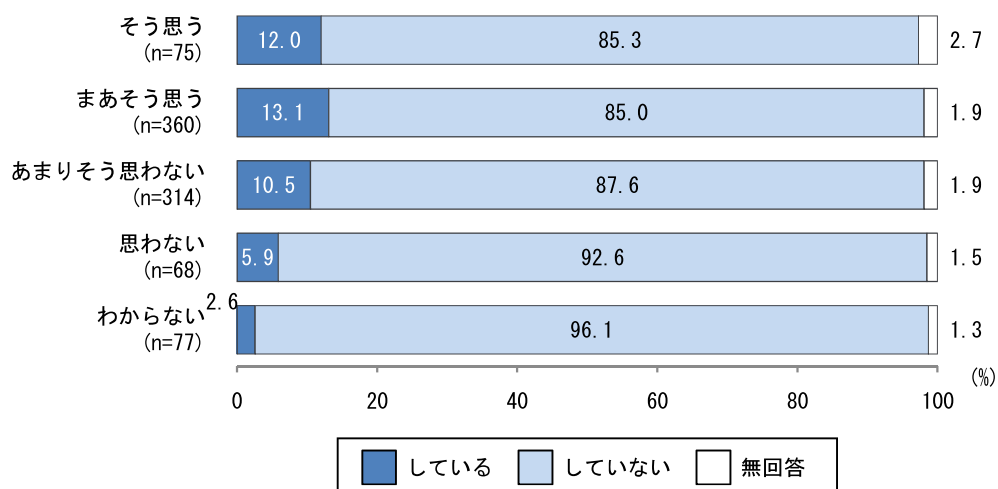
【地域コミュニティ活動参加状況別】



【ボランティア・NPO活動参加経験別】

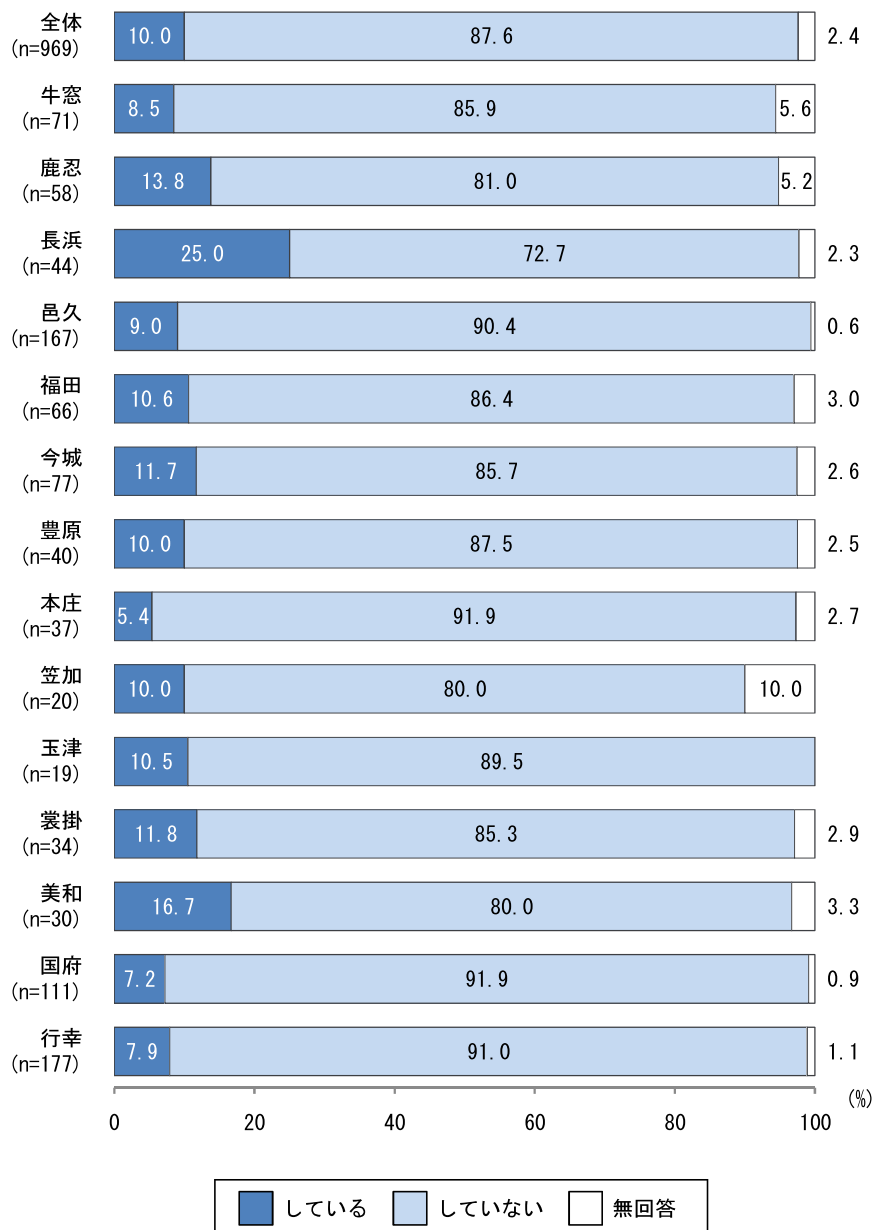


【学びあいつながるまち実感度別】



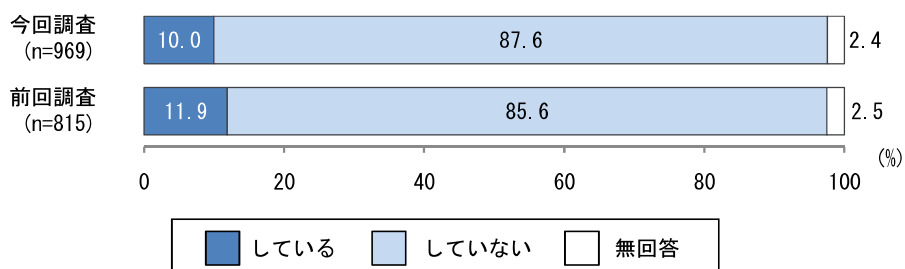
地域別でみると、「している」は長浜で高く、「していない」は邑久、本庄、国府、行幸などで高くなっている。

【地域別（詳細）】



【前回調査との比較】

前回調査と比べ、「していない」がやや増加している。



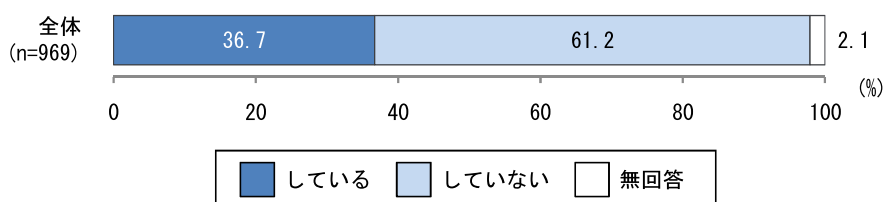
11. 運動継続状況

(11) あなたは、週に2回以上、1回30分以上の運動を1年以上継続していますか


運動継続状況については、「している」が36.7%、「していない」が61.2%であった。

性別では、男性は女性に比べ「している」の割合が高くなっている。

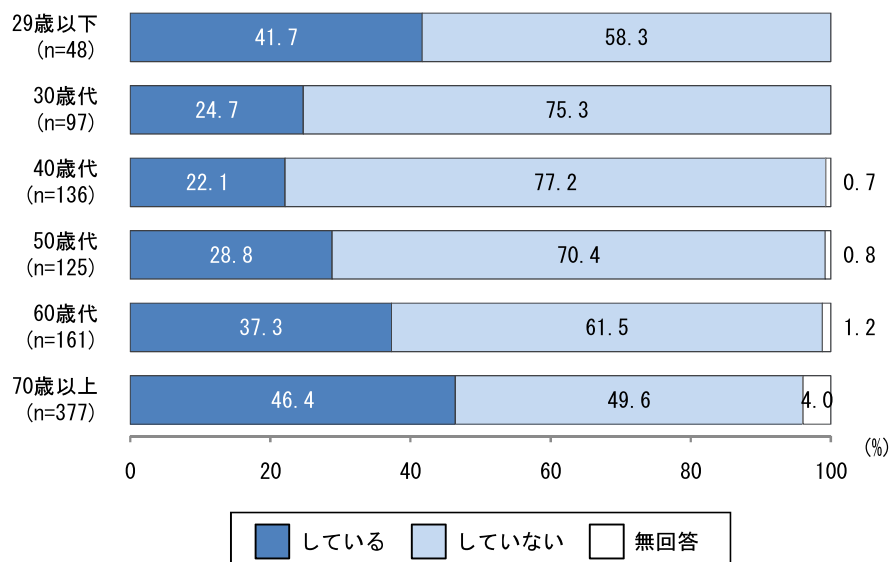
年齢別では、70歳以上で「している」が4割以上となっており、40歳代で「していない」が約8割となっている。



【性別】

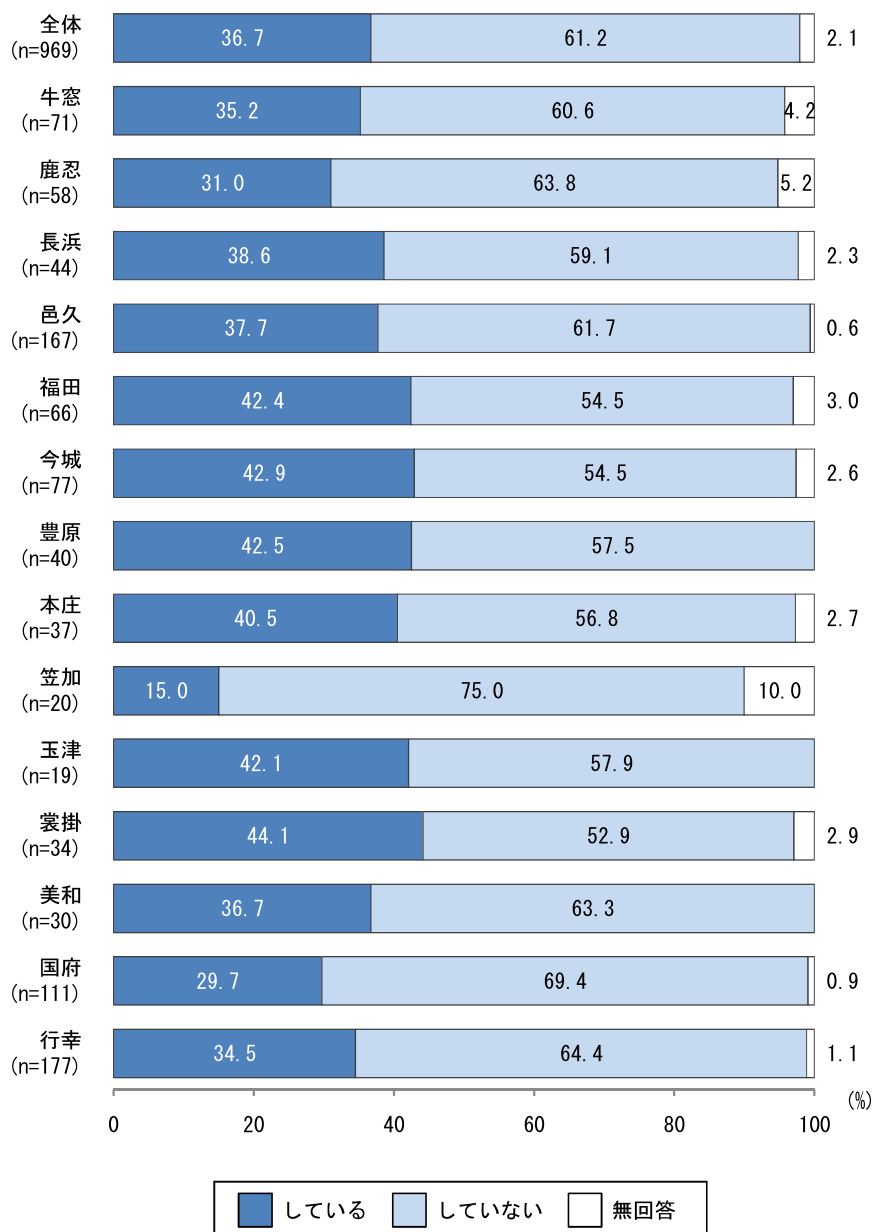


【年齢別】



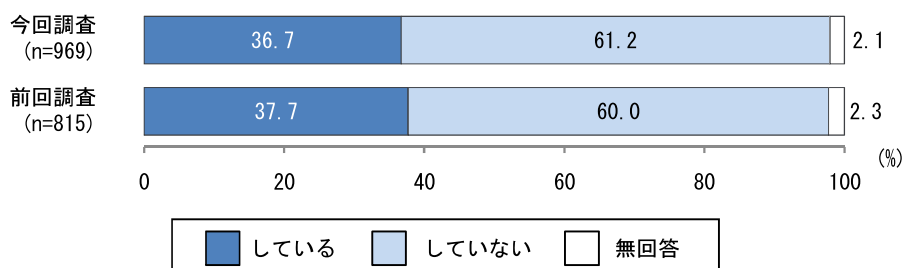
地域別でみると、「している」は福田、今城、豊原、玉津、裳掛などで高く、「していない」は笠加で高くなっている。

【地域別（詳細）】



【前回調査との比較】

前回調査と比べ、大きな変化はみられない。



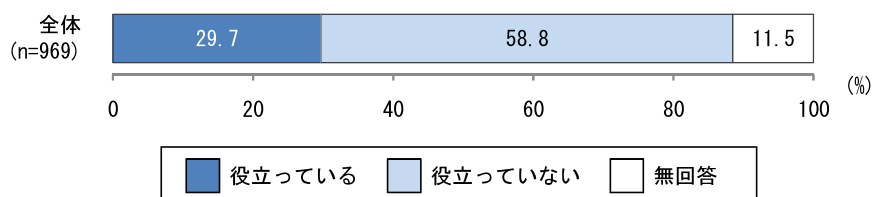
12. 子育て情報の有益度について

(12) あなたにとって、市が発信する子育て情報は役立っていますか


子育て情報の有益度については、「役立っている」が 29.7%、「役立っていない」が 58.8%であった。

性別では、女性は男性に比べ「役立っている」の割合が高く、男性は「役立っていない」が女性を大きく上回っている。

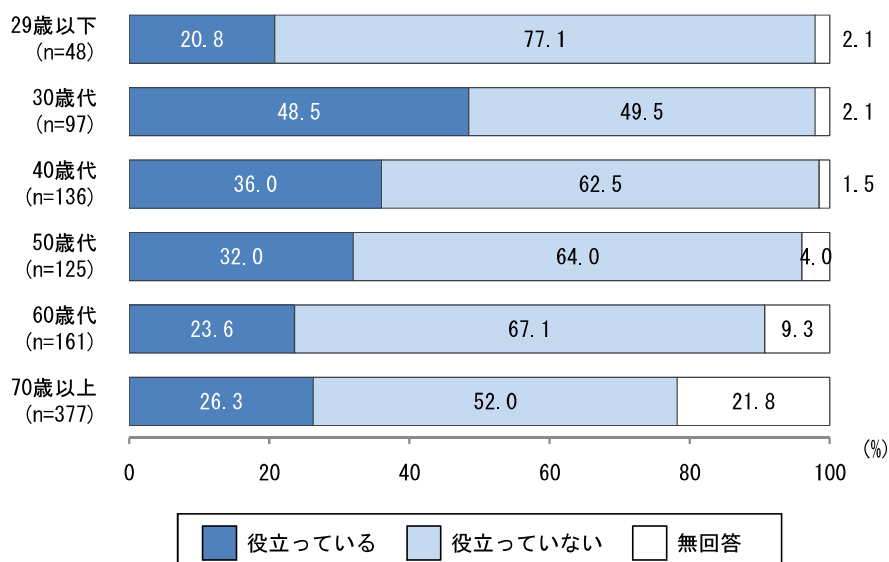
年齢別では、30歳代で「役立っている」の割合が他の年齢層を大きく上回っている。



【性別】

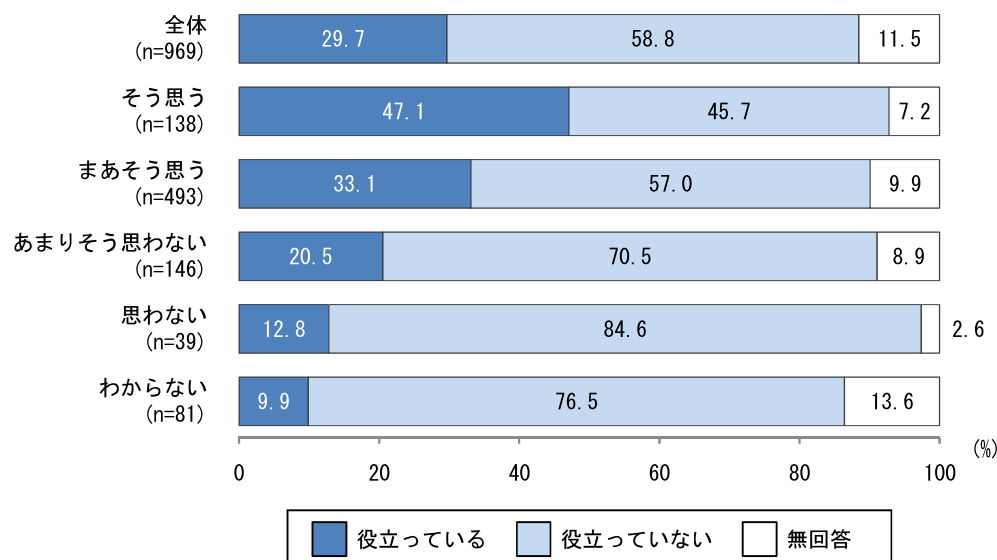


【年齢別】

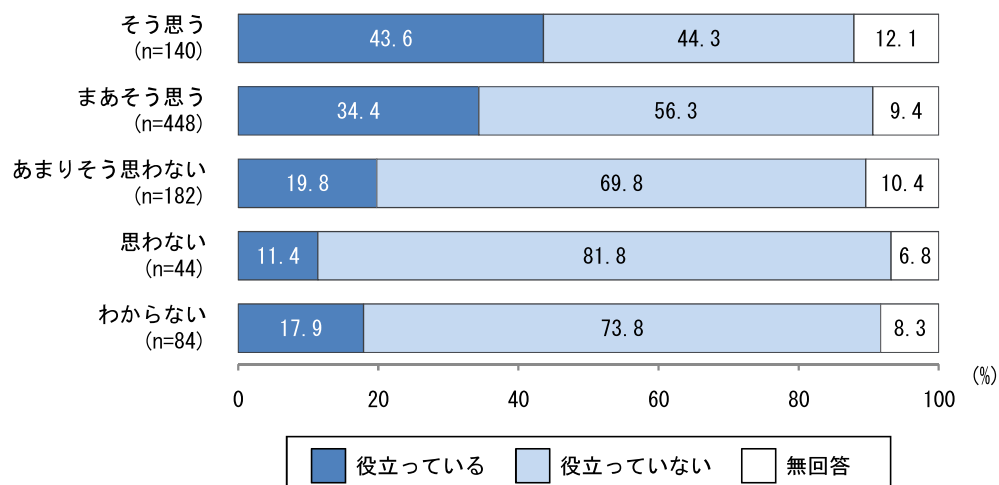


安心して子育てができるまちや住んでよかったと思えるまちの実感度別では、実感度が高い層ほど「役立っている」の割合が高くなる傾向にある。

【安心して子育てができるまち実感度別】

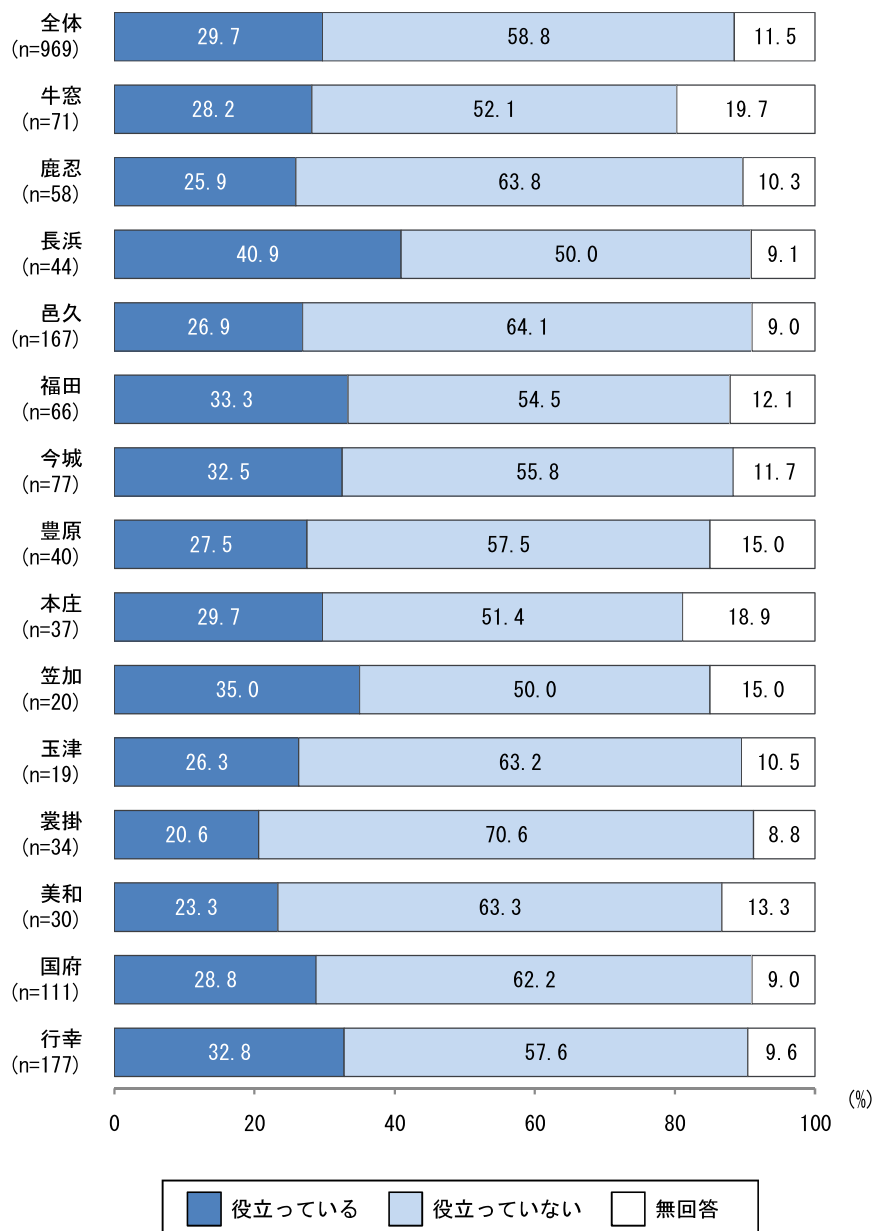


【住んでよかったと思えるまち実感度別】



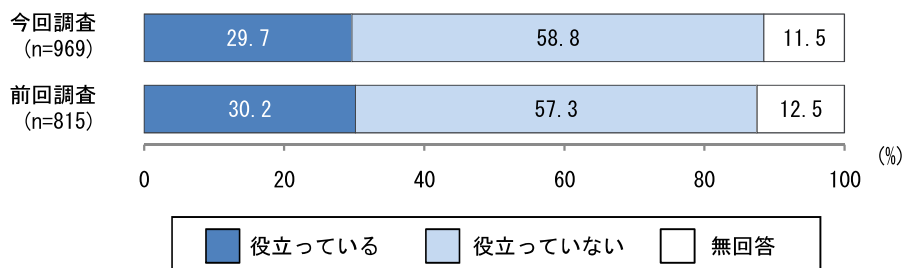
地域別でみると、「役立っている」は長浜で高く、「役立っていない」は裳掛で高くなっている。

【地域別（詳細）】



【前回調査との比較】

前回調査と比べ、大きな変化はみられない。

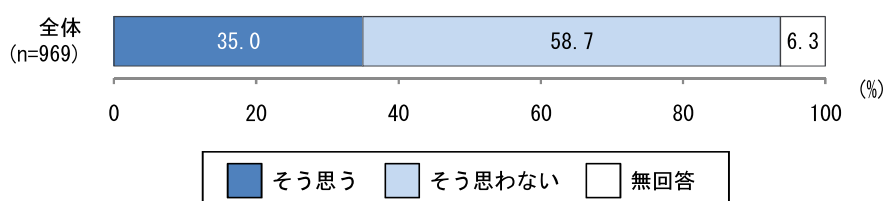


13. 「バリアフリー化」進行状況について


(13) あなたは、市内の公共施設や商業施設などで、「バリアフリー化」（障がい者や高齢者にとって不便な障がいを取り除く取り組み）が進んでいると思いますか

「バリアフリー化」進行状況については、「そう思う」が 35.0%、「そう思わない」が 58.7%であった。

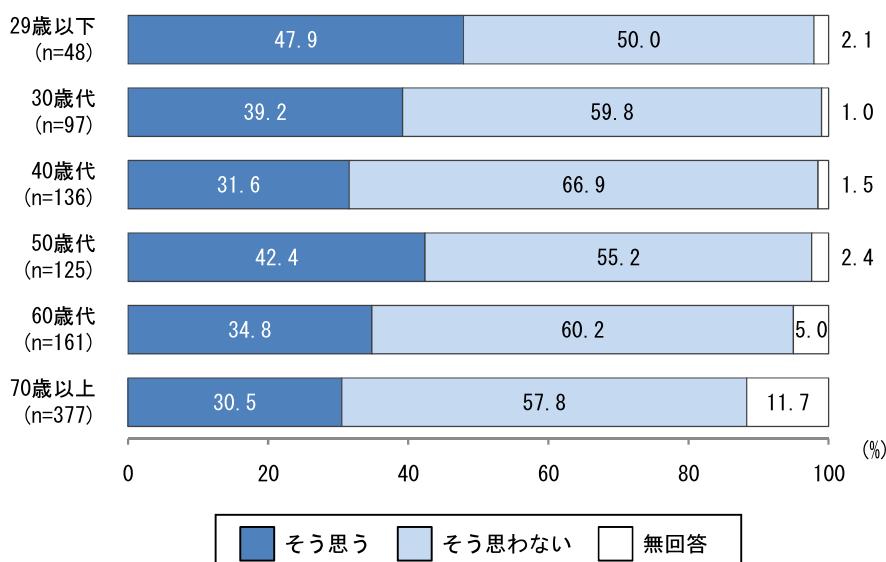
性別では大きな差はみられないが、年齢別では、29歳以下の年齢層で「そう思う」の割合が高くなっている。



【性別】



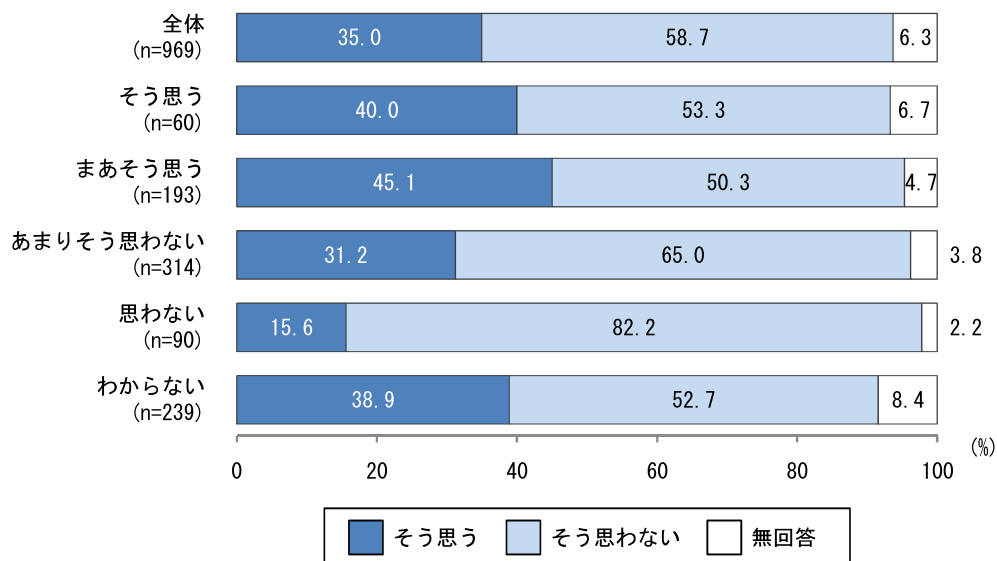
【年齢別】



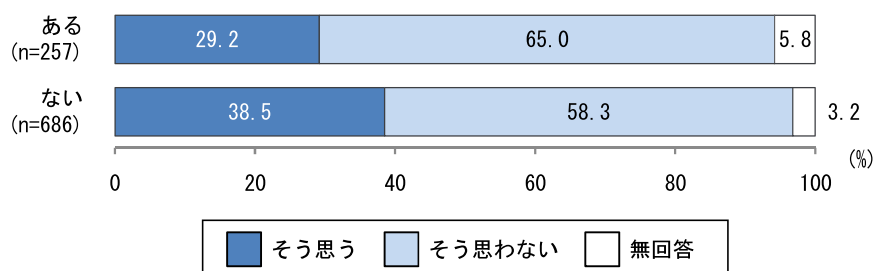
障がい者が希望を持てるまち実感度別では、実感度の低い（「思わない」）層の8割以上が「そう思わない」と回答している。

体調面での生活不自由さ状況別では、ある層の6割以上が「そう思わない」と回答している。

【障がい者が希望を持てるまち実感度別】

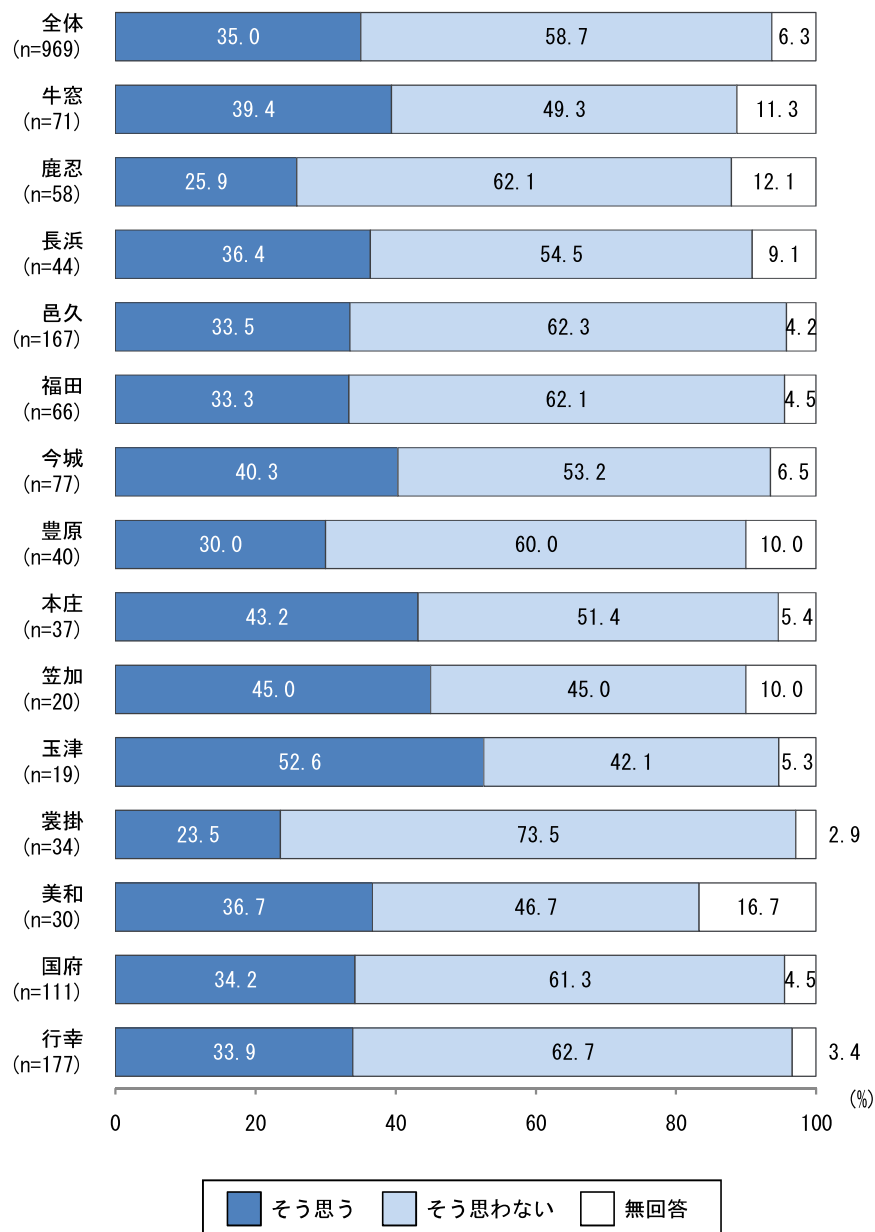


【体調面での生活不自由さ状況別】



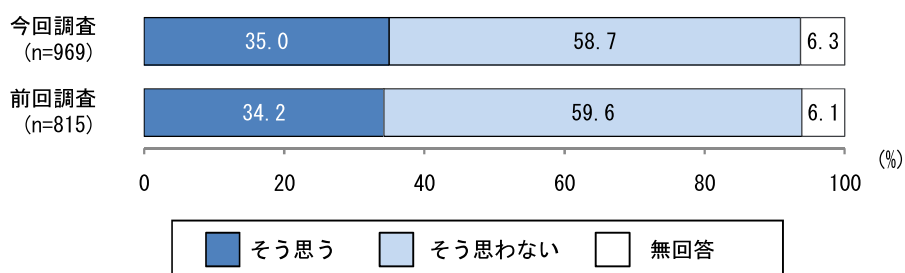
地域別でみると、「そう思う」は玉津で高く、「そう思わない」は裳掛で高くなっている。

【地域別（詳細）】



【前回調査との比較】

前回調査と比べ、大きな変化はみられない。



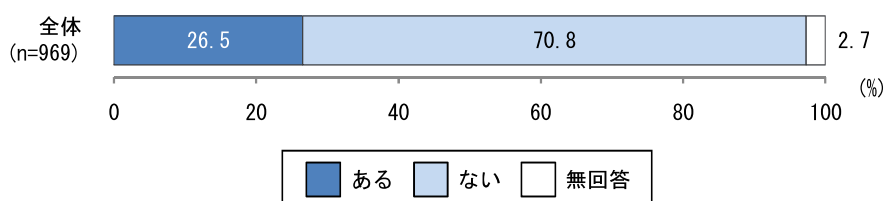
14. 日常生活に不自由を感じること

(14) あなたは、身体に障がいがあったり、体調が優れないなど、日常生活に不自由を感じることはありますか


日常生活に不自由を感じることは、「ある」が26.5%、「ない」が70.8%であった。

性別では、女性は男性に比べ「ある」の割合が高く、男性は「ない」が女性を上回っている。

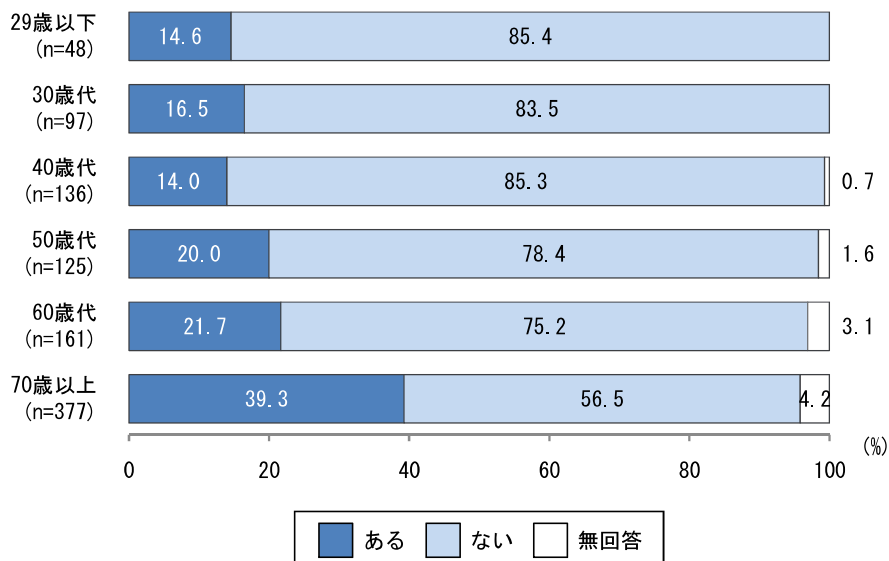
年齢別では、70歳以上の年齢層で「ある」の割合が他の年齢層に比べて高くなっている。



【性別】

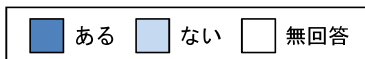
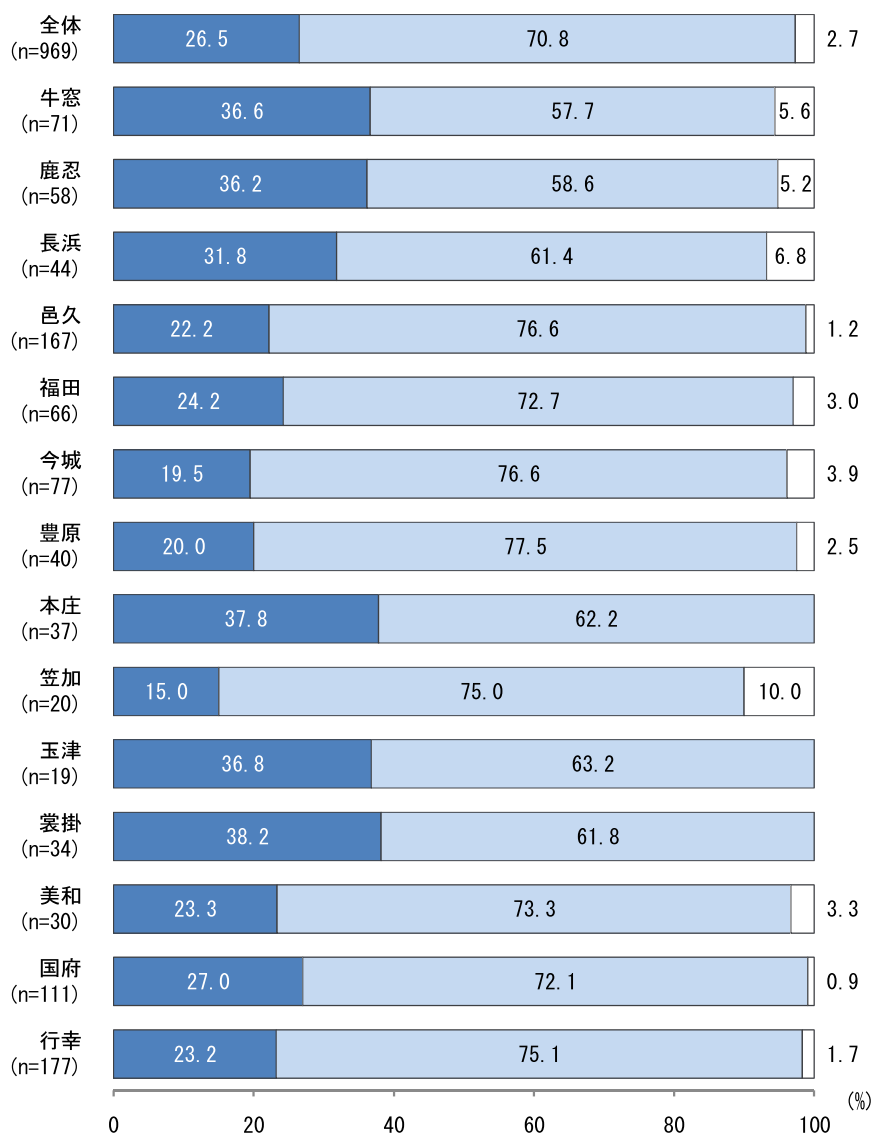


【年齢別】



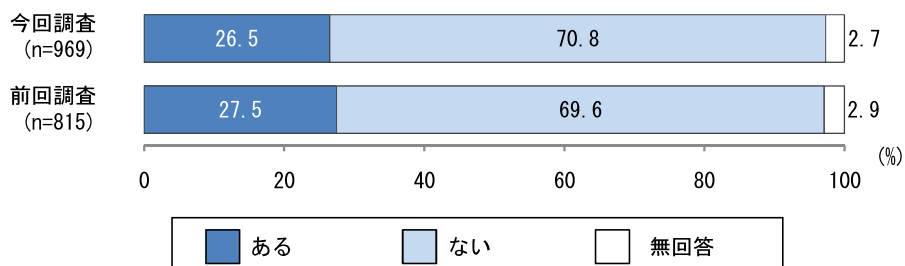
地域別で見ると、「ある」は本庄、裳掛などで高く、「ない」は邑久、今城、豊原などで高くなっている。

【地域別（詳細）】



【前回調査との比較】

前回調査と比べ、大きな変化はみられない。



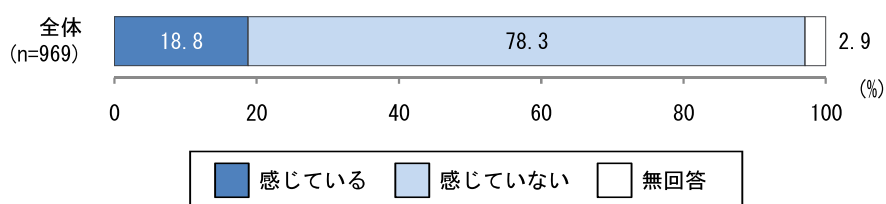
15. 経済的な理由による日常生活の困難さについて

(15) あなたは、経済的な理由で日常生活が困難だと感じていますか


経済的な理由による日常生活の困難さについては、「感じている」が18.8%、「感じていない」が78.3%であった。

性別では、女性は男性に比べ「感じていない」の割合がやや高いものの、大きな差はみられない。

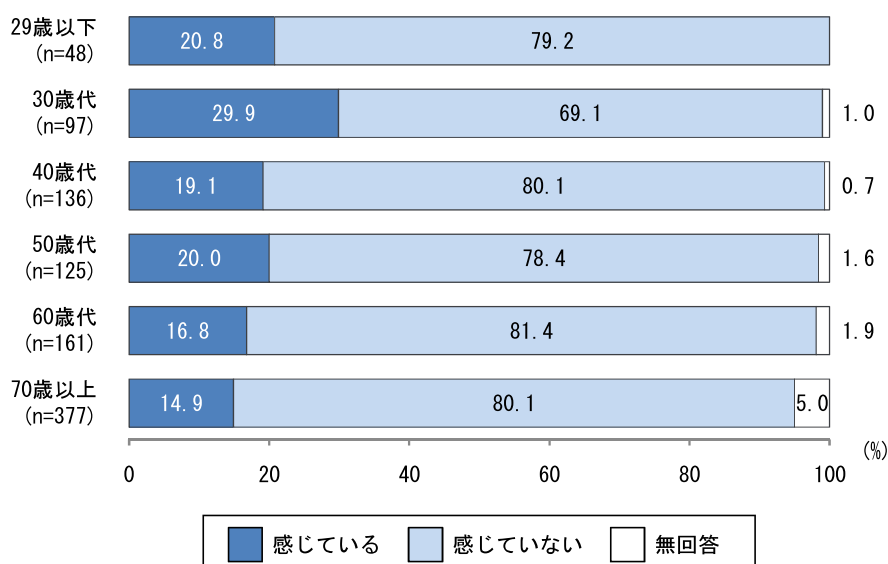
年齢別では、30歳代の年齢層で「感じている」が他の年齢層に比べて高くなっている。



【性別】

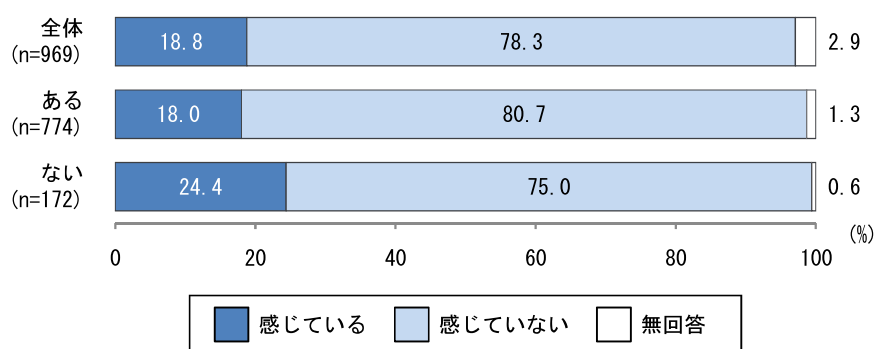


【年齢別】

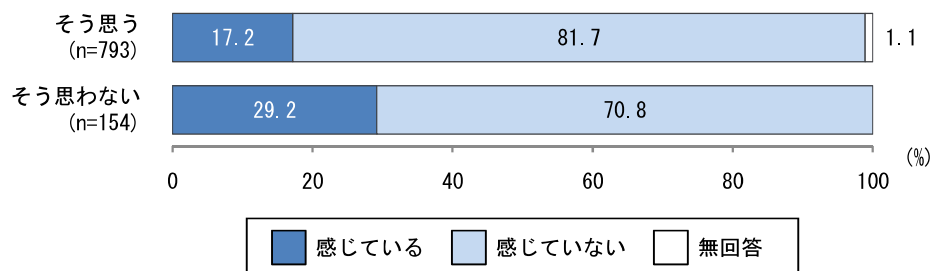


本市への愛着度別では、あると回答した層の8割以上が「感じていない」と回答している。
 今後の本市への居住希望別では、そう思わないと回答した層の約3割が「感じている」と回答している。

【本市への愛着度別】

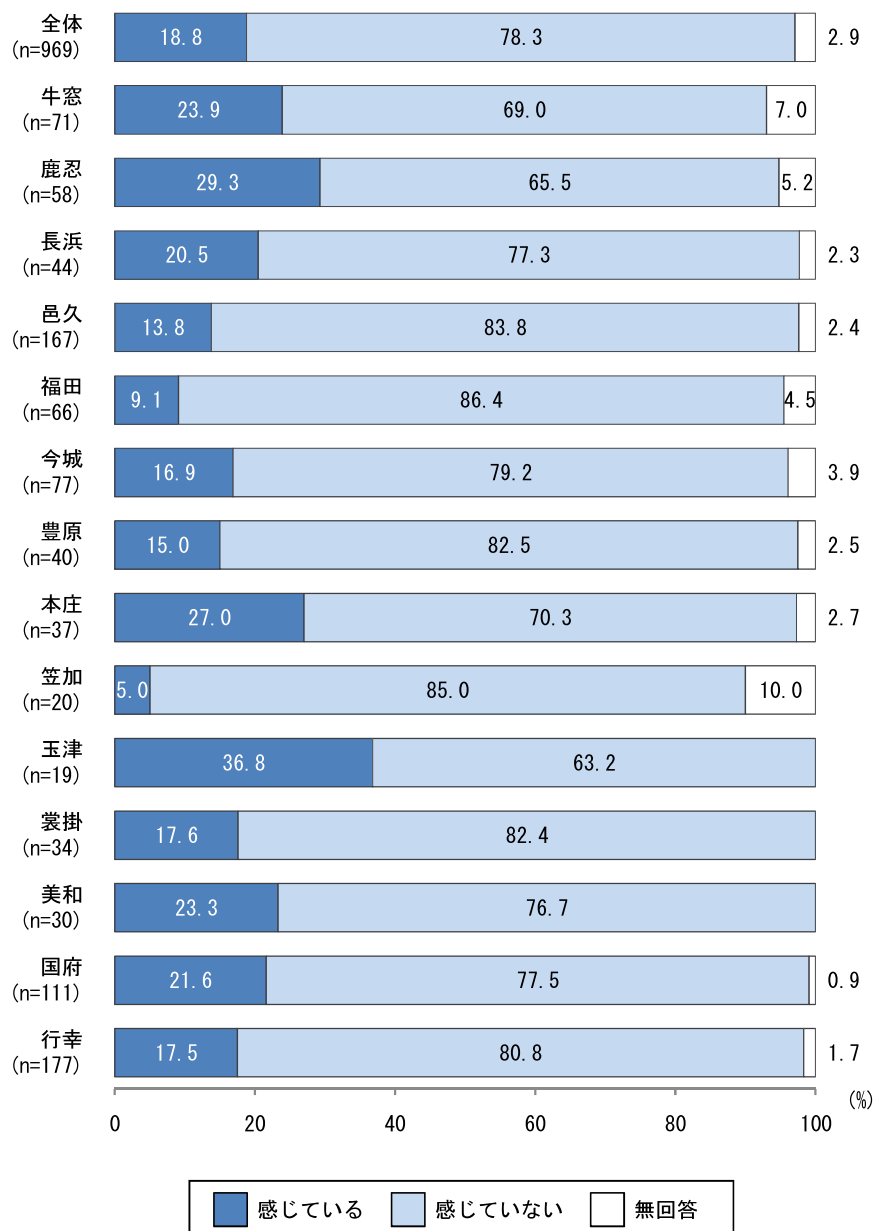


【今後の本市への居住希望別】




地域別でみると、「感じている」は玉津で高く、「感じていない」は福田、笠加などで高くなっている。

【地域別（詳細）】



【前回調査との比較】

前回調査と比べ、「感じていない」がやや増加している。

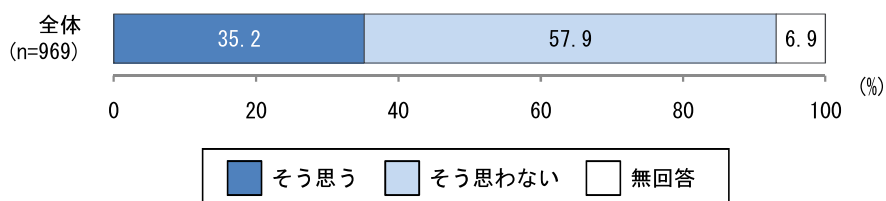


16. 計画的な土地利用について

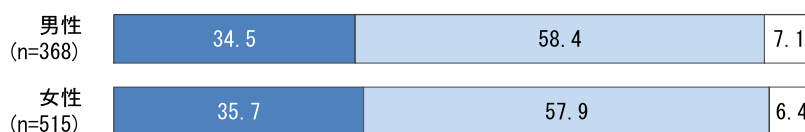
(16) あなたは、瀬戸内市の土地利用は、住宅や店舗、工場などが混在することなく、計画的に進められていると思いますか

計画的な土地利用については、「そう思う」が 35.2%、「そう思わない」が 57.9%であった。

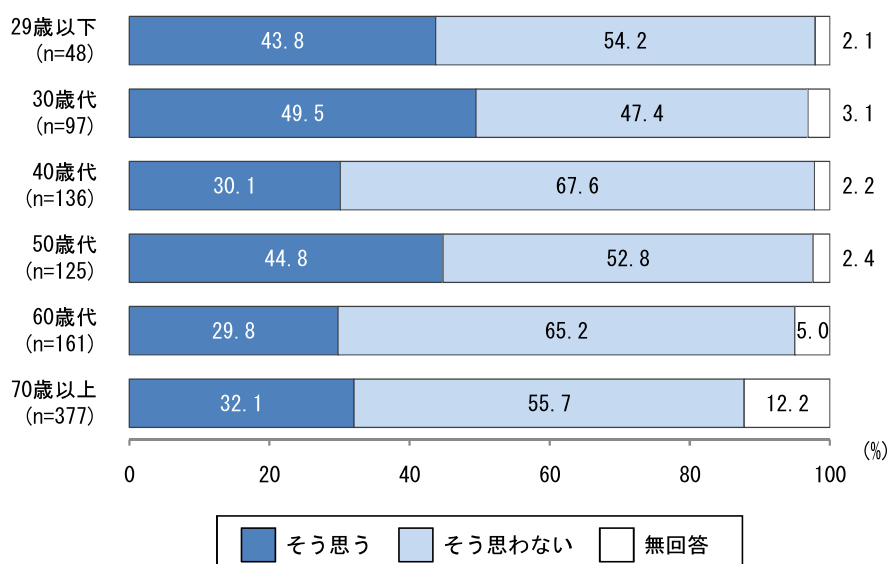
性別では、大きな差はみられないが、年齢別では、30歳代で「そう思う」の割合が高く約5割になっている。



【性別】

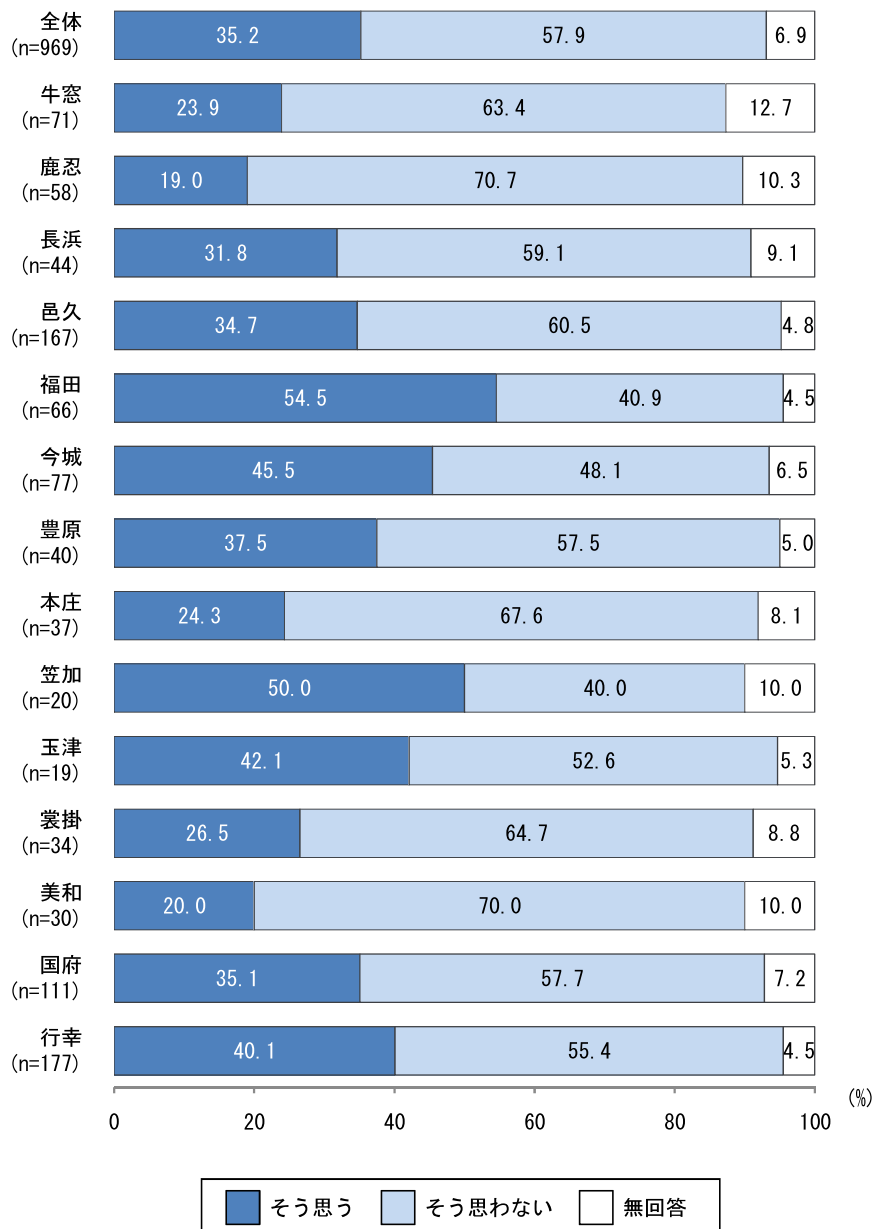


【年齢別】



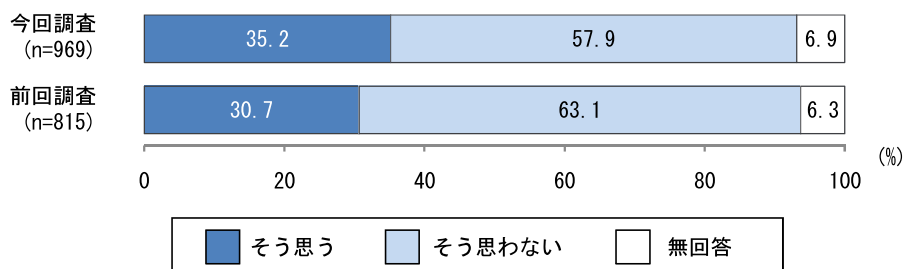
地域別でみると、「そう思う」は福田、笠加などで高く、「そう思わない」は鹿忍、美和などで高くなっている。

【地域別（詳細）】



【前回調査との比較】

前回調査と比べ、「そう思わない」が減少している。



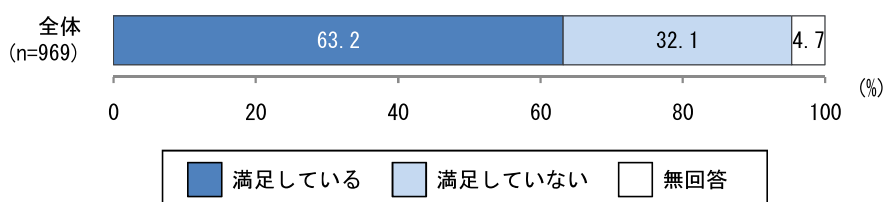
17. 瀬戸内市の景観への満足度

(17) あなたは、瀬戸内市の景観に満足していますか


瀬戸内市の景観への満足度については、「満足している」が 63.2%、「満足していない」が 32.1%であった。

性別では、女性は男性に比べ「満足している」の割合がやや高くなっている。

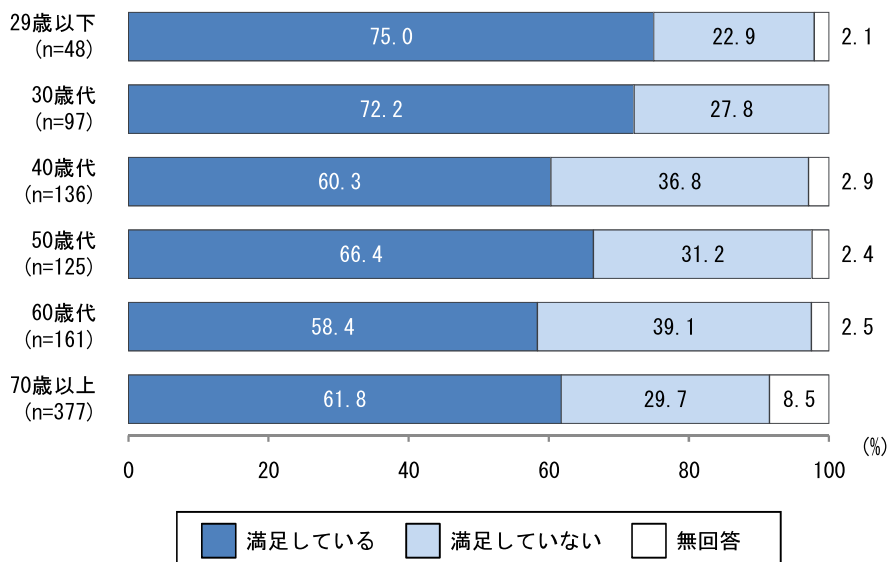
年齢別では、29歳以下で「満足している」の割合が高くなっている。



【性別】

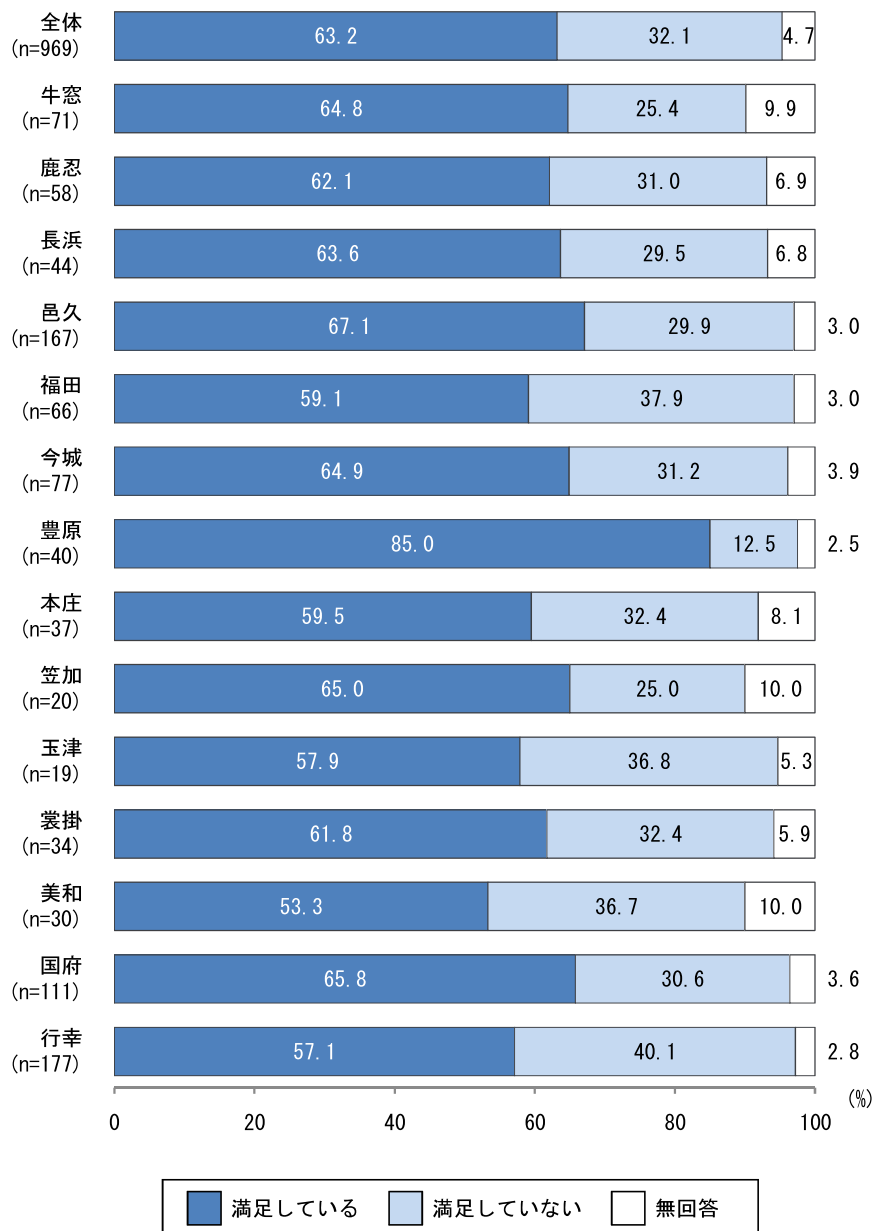


【年齢別】



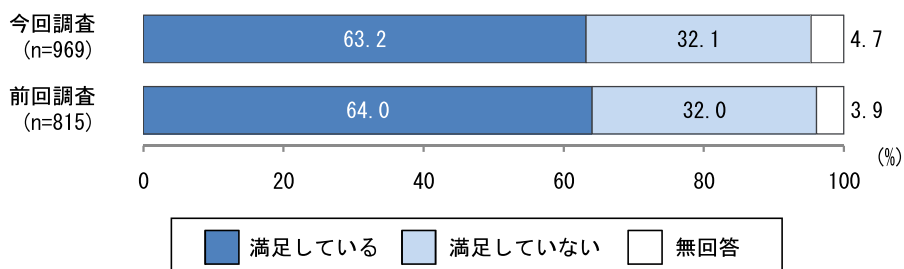
地域別でみると、「満足している」は豊原で高く、「満足していない」は行幸などで高くなっている。

【地域別（詳細）】



【前回調査との比較】

前回調査と比べ、大きな変化はみられない。



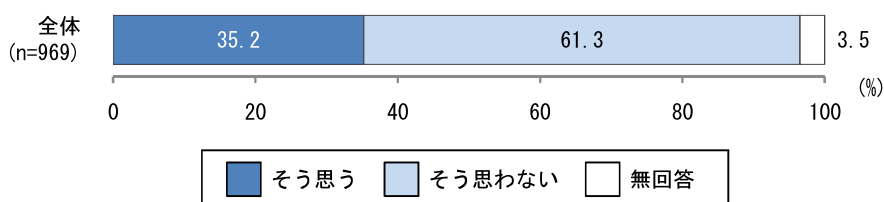
18. 道路の快適性について

(18) あなたは、瀬戸内市の道路は快適だと思いますか


瀬戸内市の道路の快適性については、「そう思う」が35.2%、「そう思わない」が61.3%であった。

性別では、男性は女性に比べて「そう思わない」がやや高くなっている。

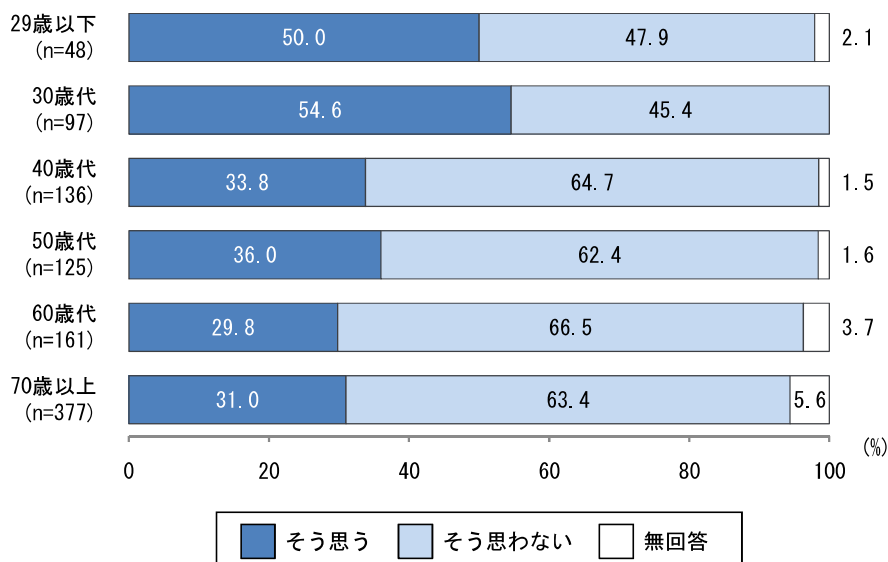
年齢別では、30歳以下の年齢層で「そう思う」の割合が約5割と高くなっている。



【性別】

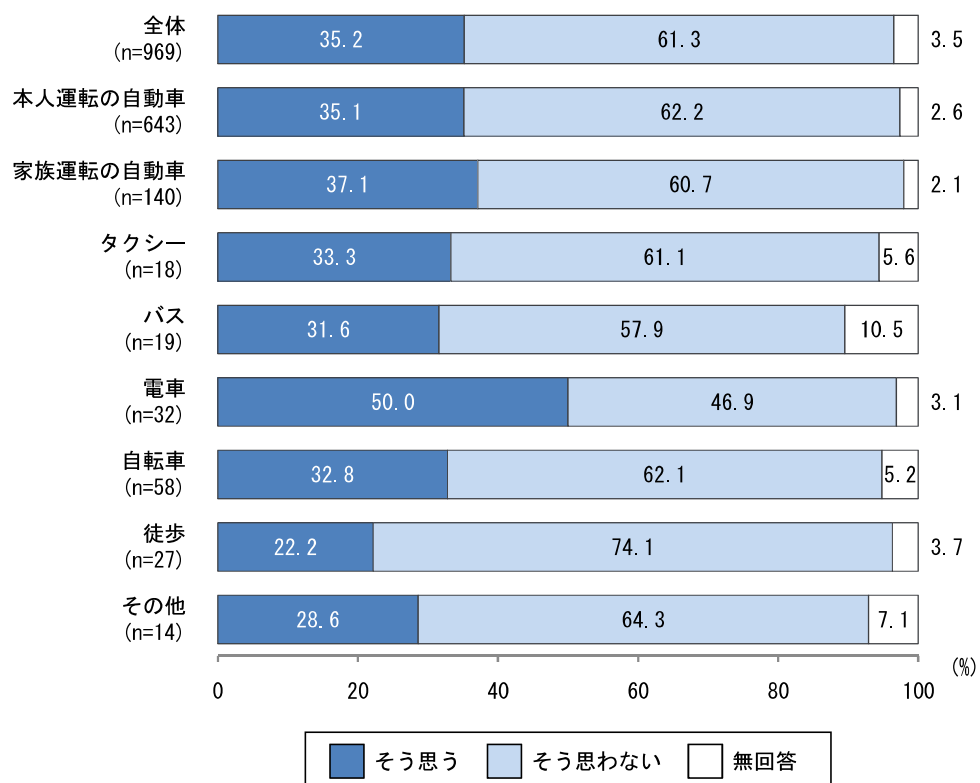


【年齢別】



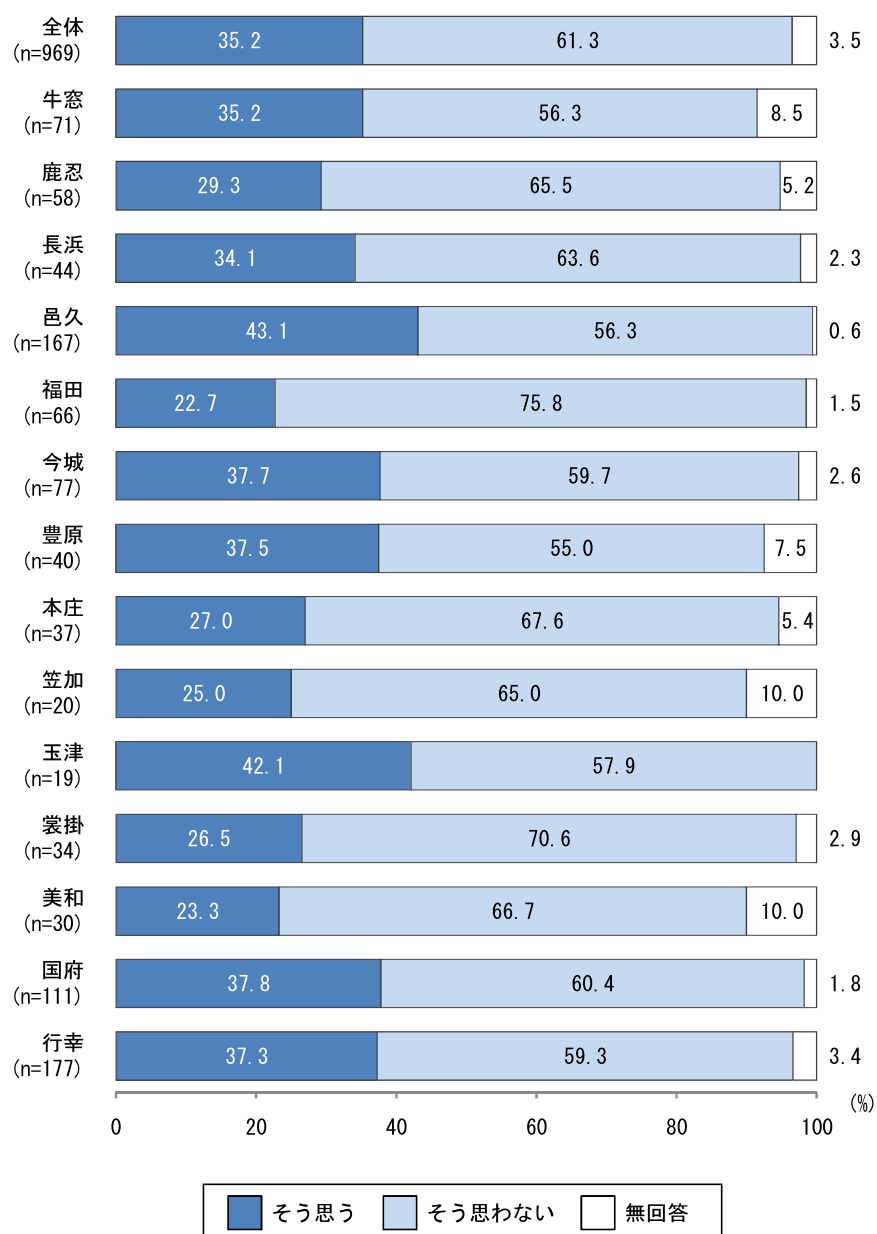
主な移動手段別で見ると、電車で「そう思う」の割合が高くなっている。

【主な移動手段別】



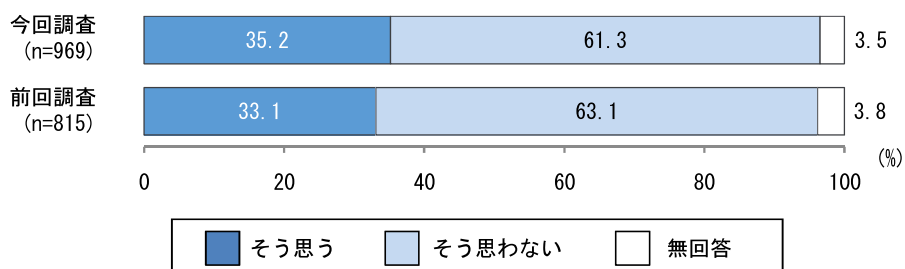
地域別でみると、「そう思う」は邑久、玉津などで高く、「そう思わない」は福田、裳掛などで高くなっている。

【地域別（詳細）】



【前回調査との比較】

前回調査と比べ、「そう思う」がやや増加している。



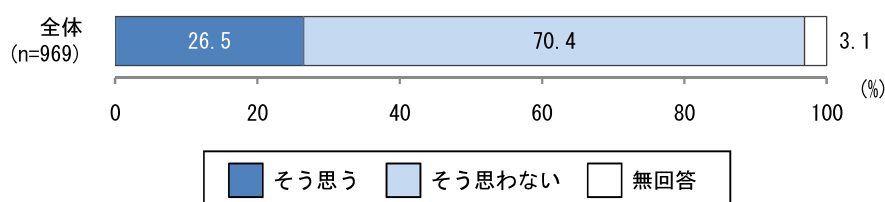
19. 公共交通機関の利用しやすさについて

(19) あなたは、バスや電車など、公共交通機関が利用しやすいと思いますか


公共交通機関の利用しやすさについては、「そう思う」が26.5%、「そう思わない」が70.4%であった。

性別では、男性は女性に比べ「そう思う」の割合がやや高くなっている。

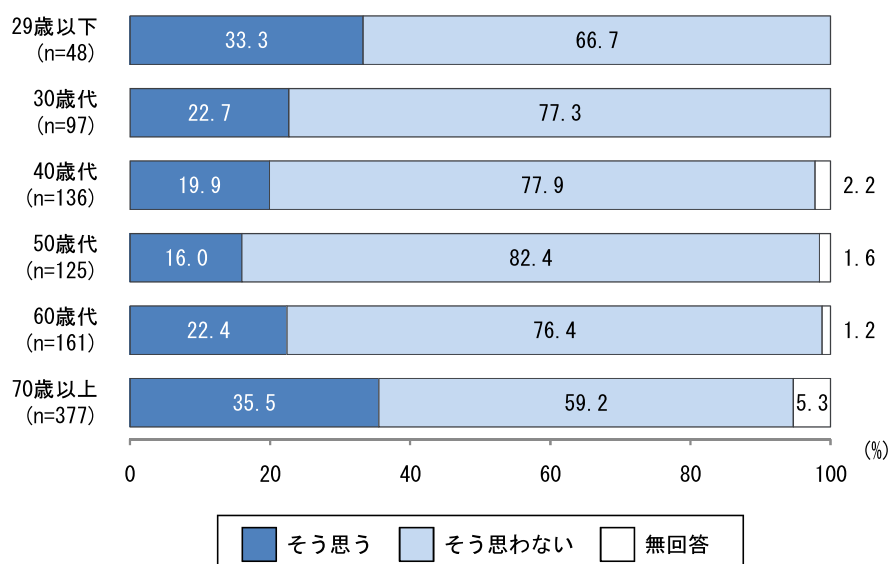
年齢別では、29歳以下と70歳以上で「そう思う」の割合が他の年齢層に比べて高くなっている。



【性別】

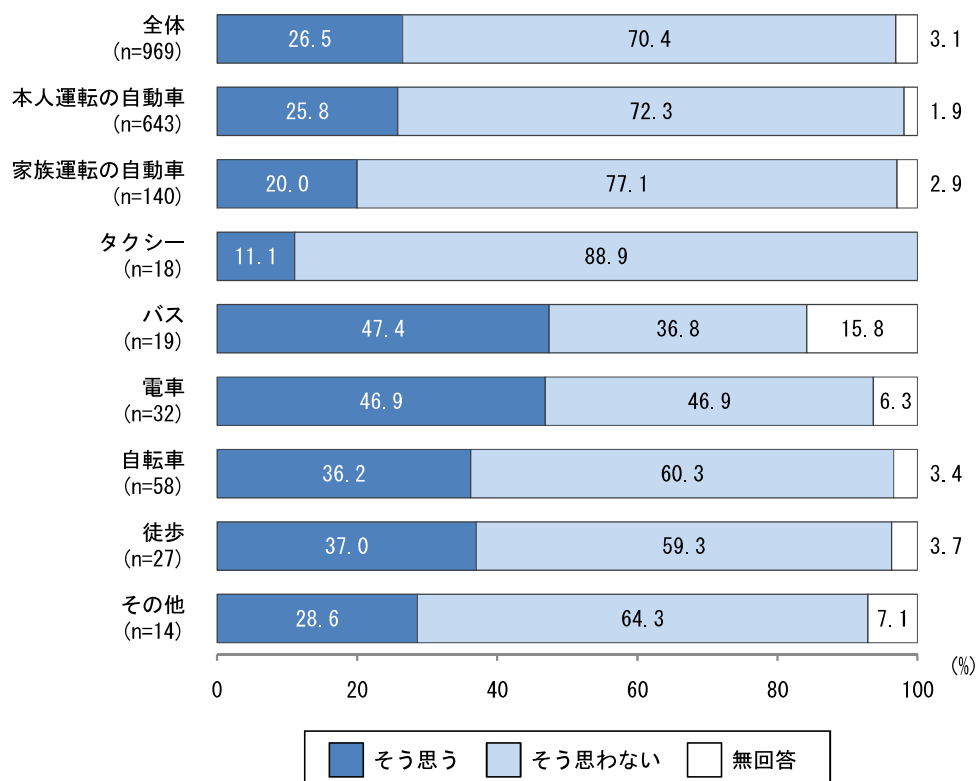


【年齢別】



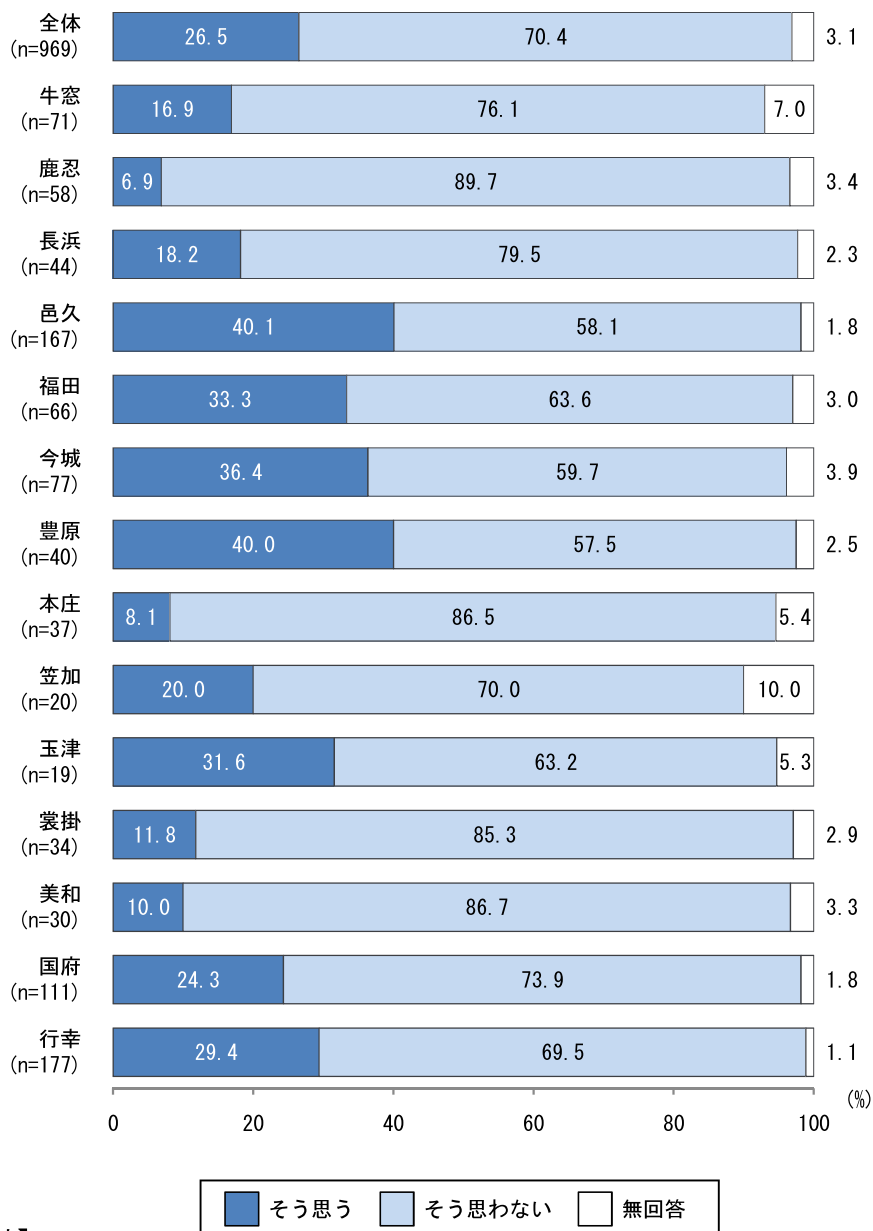
主な移動手段別でみると、「バス」「電車」利用者の約半数が「そう思う」と回答する一方、「タクシー」利用者の約9割が「そう思わない」と回答しており、公共交通機関による差が目立っている。

【主な移動手段別】



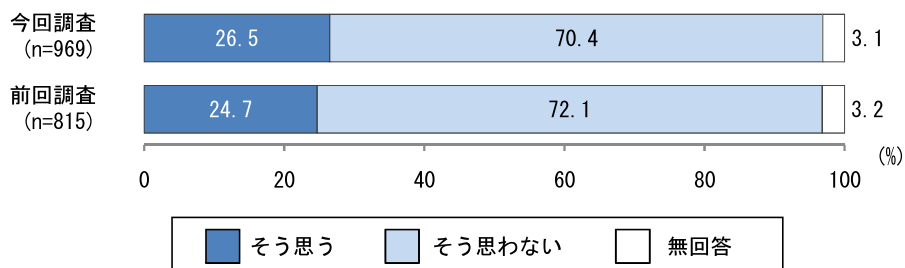
地域別でみると、「そう思う」は邑久、豊原などで高く、「そう思わない」は鹿忍、美和、本庄などで高くなっている。

【地域別（詳細）】



【前回調査との比較】

前回調査と比べ、大きな変化は見られない。




20. インターネットの活用状況

(20) あなたは、日常生活の中でインターネットを活用していますか

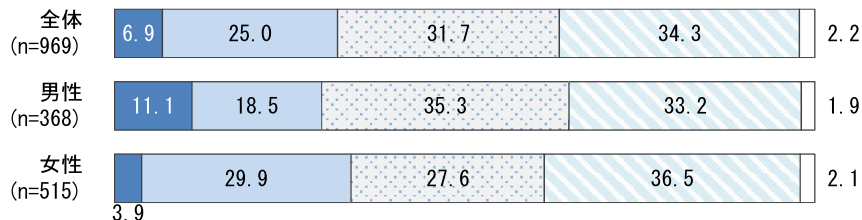
インターネットの活用状況については、「両方とも活用」が31.7%と最も高く、次いで「携帯電話で活用」(25.0%)、「パソコンで活用」(6.9%)の順となっており、合計約6割(63.6%)がインターネットを活用していると回答している。一方、「活用していない」は34.3%であった。

性別では、男性で「パソコンで活用」「両方とも活用」、女性で「携帯電話で活用」「活用していない」がそれぞれ高くなっている。

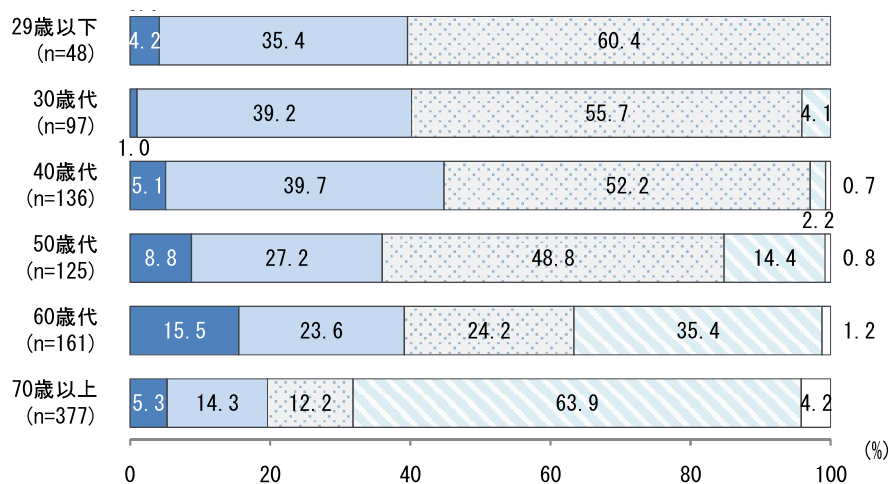
年齢別では、年齢が上がるほど「両方とも活用」の割合が低くなっている。また、29歳以下で「両方とも活用」、60歳代で「パソコンで活用」がそれぞれ他の年齢層に比べて高くなっている。



【性別】

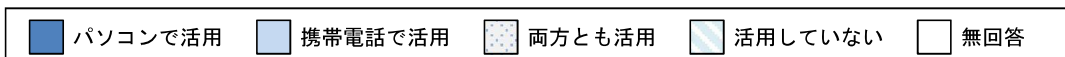
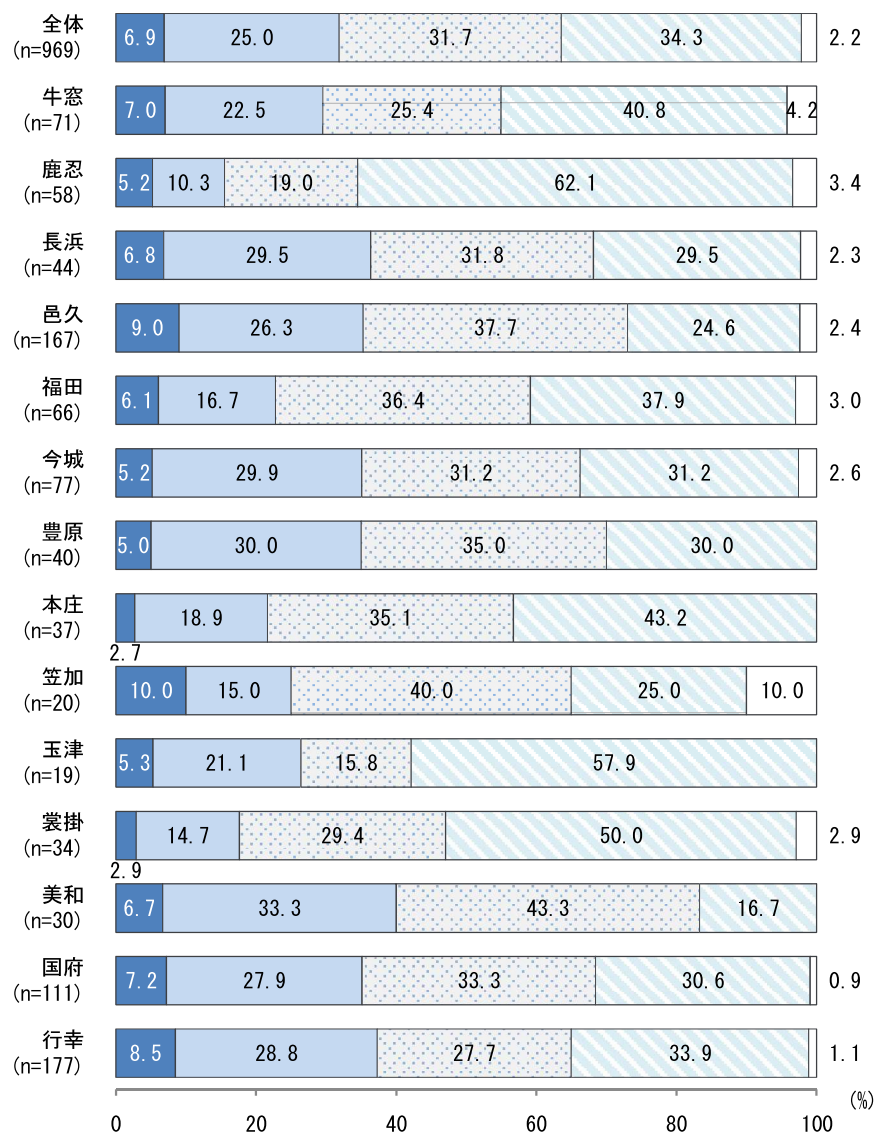


【年齢別】



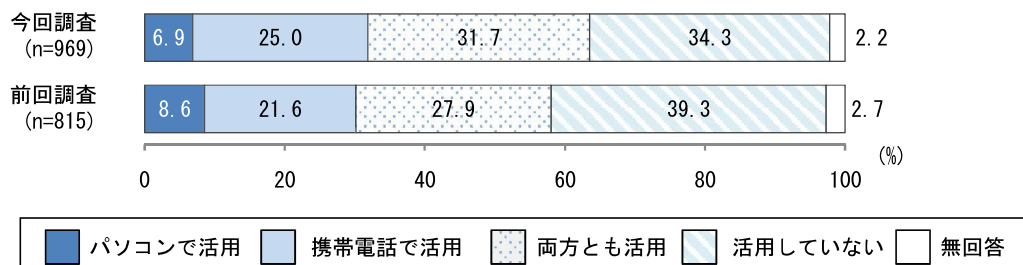
地域別でみると、美和はインターネットの活用率が他の地域に比べて高く、「活用していない」は鹿忍、玉津などで高くなっている。

【地域別（詳細）】



【前回調査との比較】

前回調査と比べ、「携帯電話で活用」「両方とも活用」がやや増加し、「活用していない」が減少している。



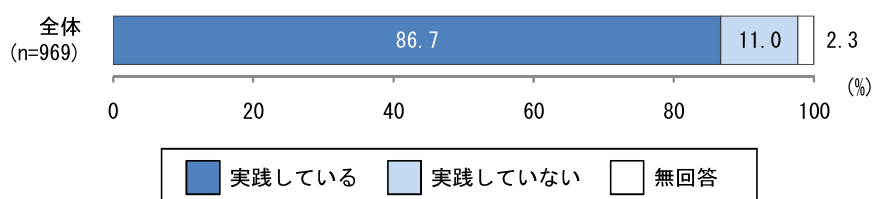
21. ごみのリサイクル実践状況

(21) あなたは、家庭から出るごみのリサイクルを実践していますか

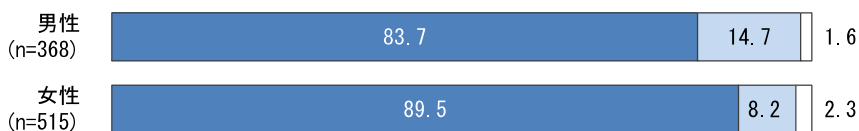
ごみのリサイクル実践状況については、「実践している」が 86.7%、「実践していない」が 11.0%であった。

性別では、女性は男性に比べ「実践している」の割合が高くなっている。

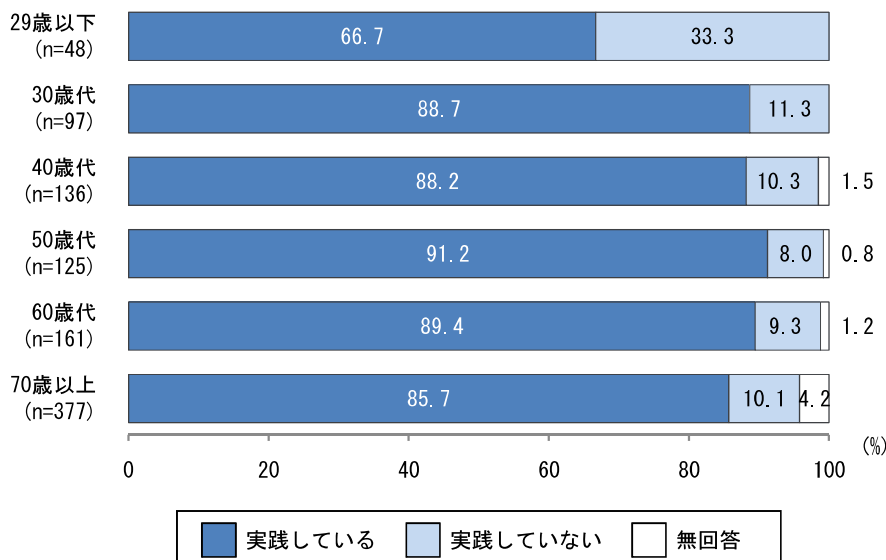
年齢別では、29歳以下で「実践していない」が他の年齢層に比べて高くなっている。



【性別】

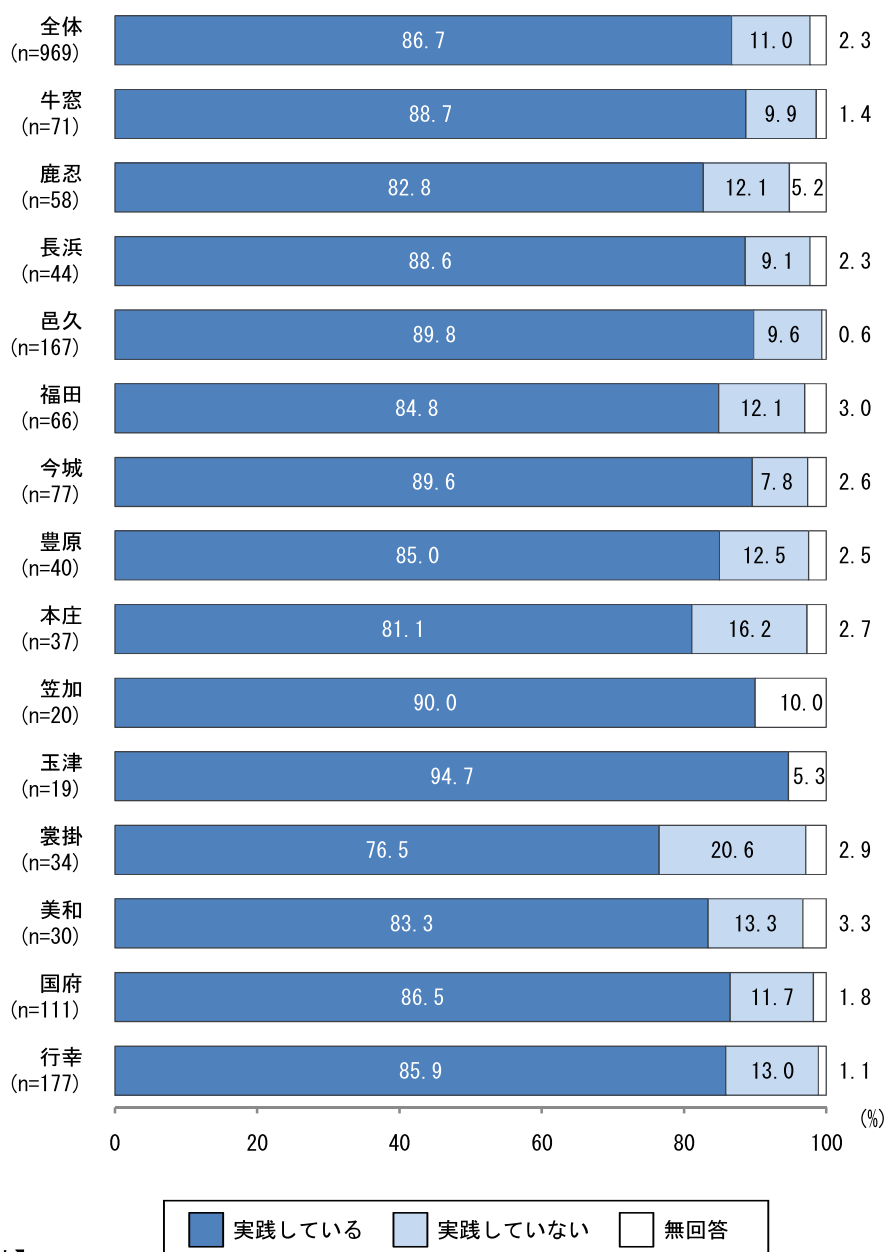


【年齢別】



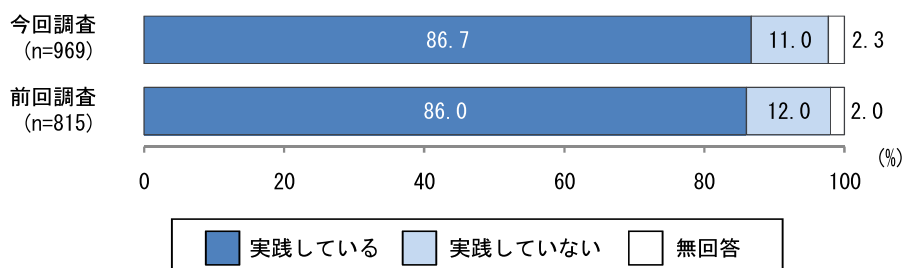
地域別でみると、「実践している」は笠加、玉津などで高く、「実践していない」は裳掛、本庄などで高くなっている。

【地域別（詳細）】



【前回調査との比較】

前回調査と比べ、大きな変化はみられない。



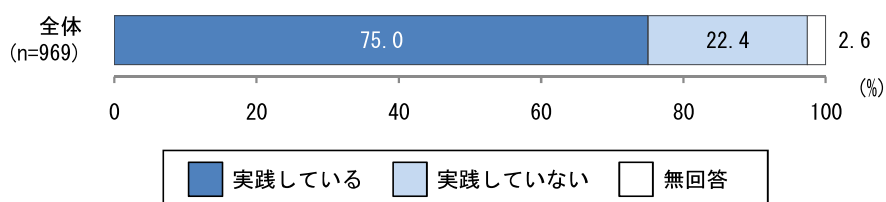
22. 省エネの実践状況

(22) あなたは、日常生活で省エネを実践していますか


省エネの実践状況については、「実践している」が75.0%、「実践していない」が22.4%であった。

性別では、女性は男性に比べ「実践している」の割合が高くなっている。

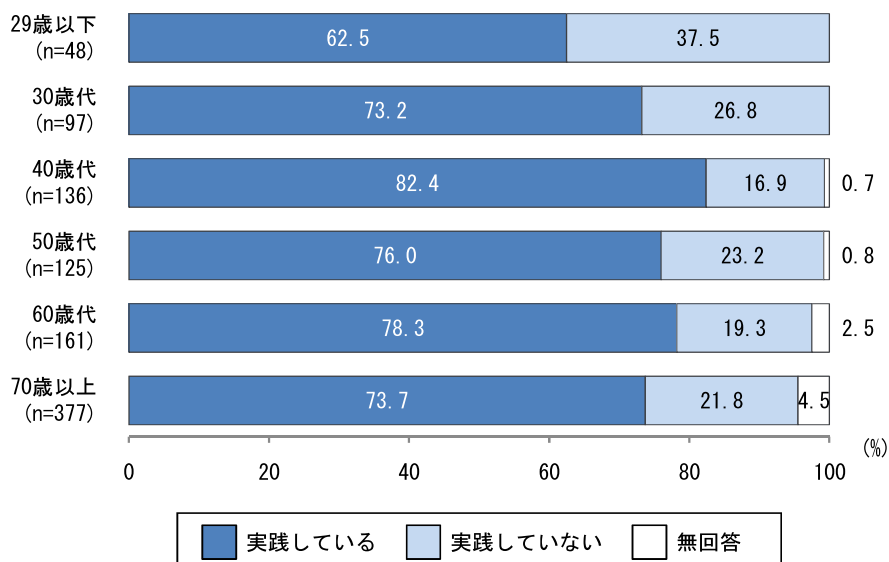
年齢別では、40歳代で「実践している」が他の年齢層に比べて高くなっている。



【性別】

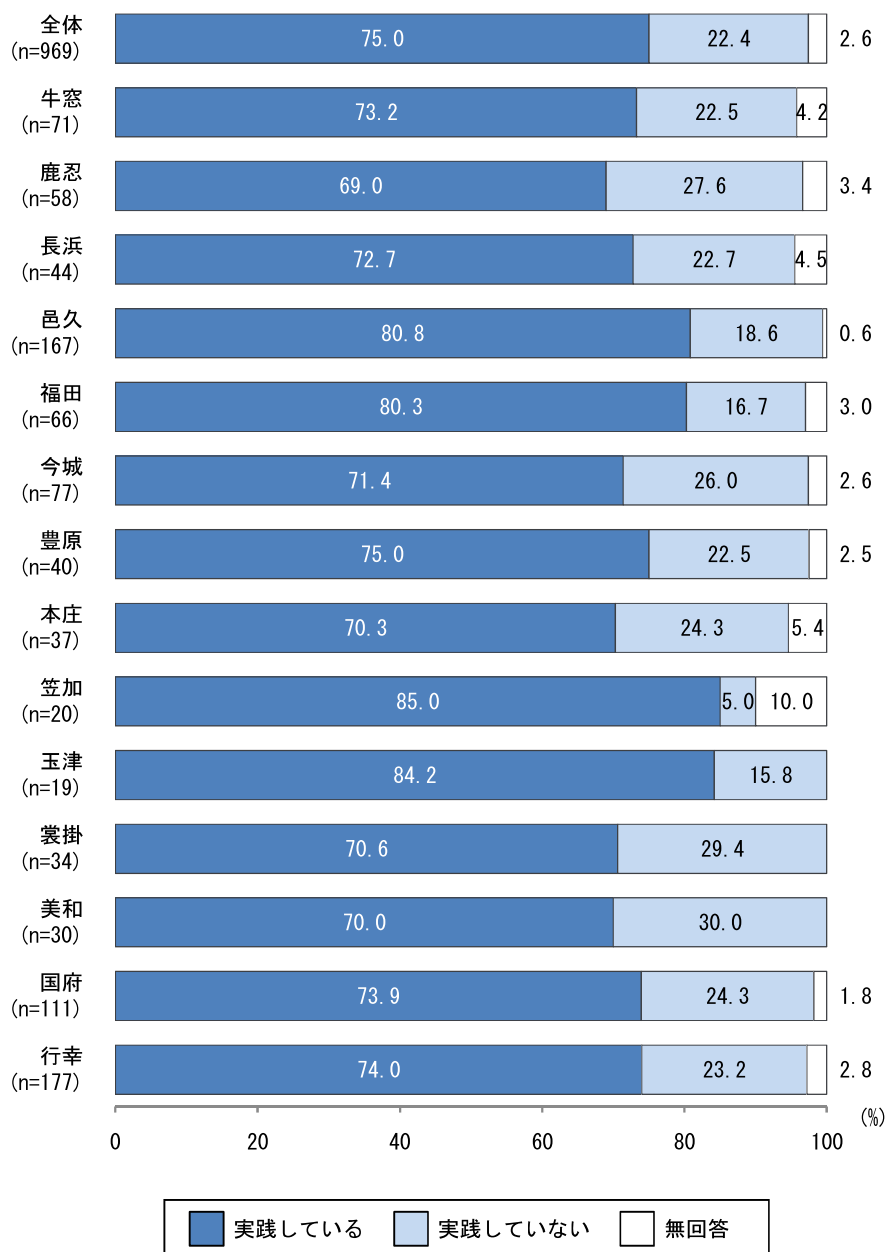


【年齢別】




地域別でみると、「実践している」は笠加、玉津などで高く、「実践していない」は裳掛、美和などで高くなっている。

【地域別（詳細）】



【前回調査との比較】

前回調査と比べ、「実践していない」がやや増加している。



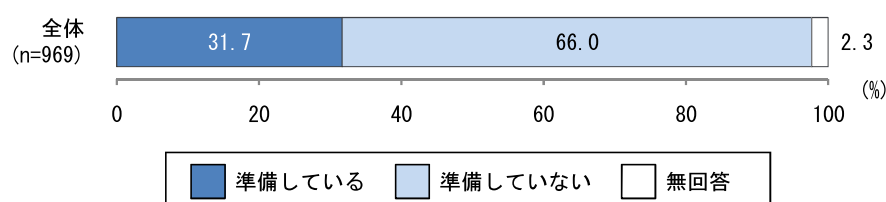
23. 災害時の非常持出品準備状況

(23) あなたは、災害が起きたときのために、非常持出品を準備していますか


災害時の非常持出品準備状況については、「準備している」が31.7%、「準備していない」が66.0%であった。

性別では、女性は男性に比べ「準備している」の割合がやや高くなっている。

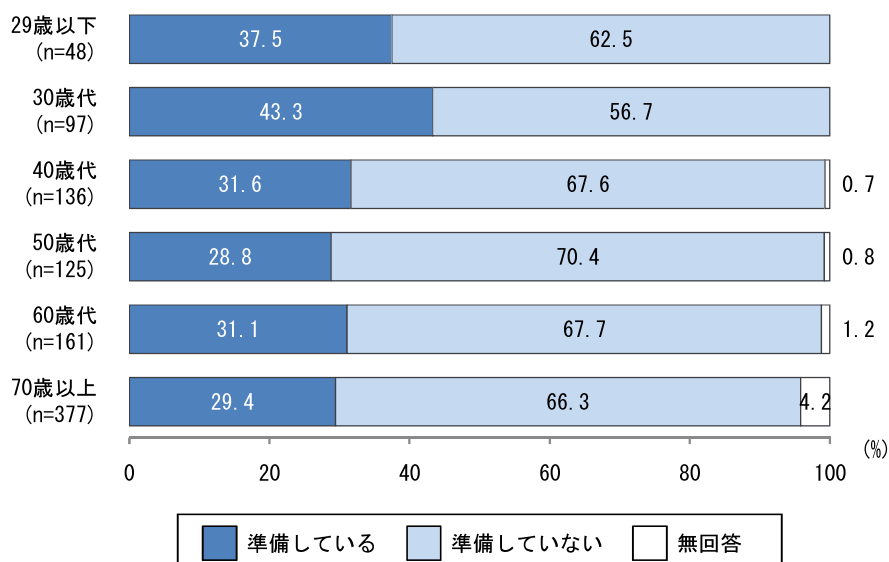
年齢別では、30歳代で「準備している」が他の年齢層に比べて高くなっている。



【性別】

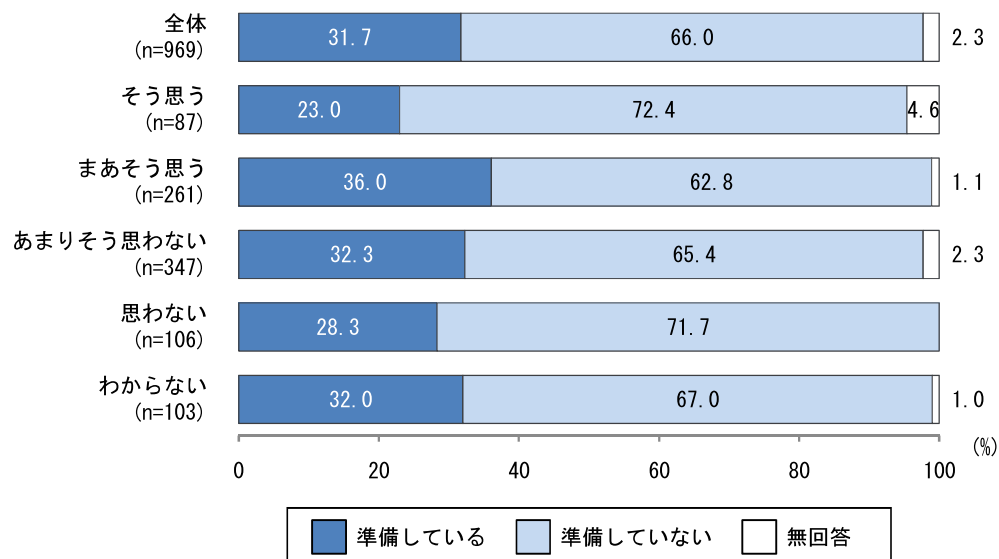


【年齢別】



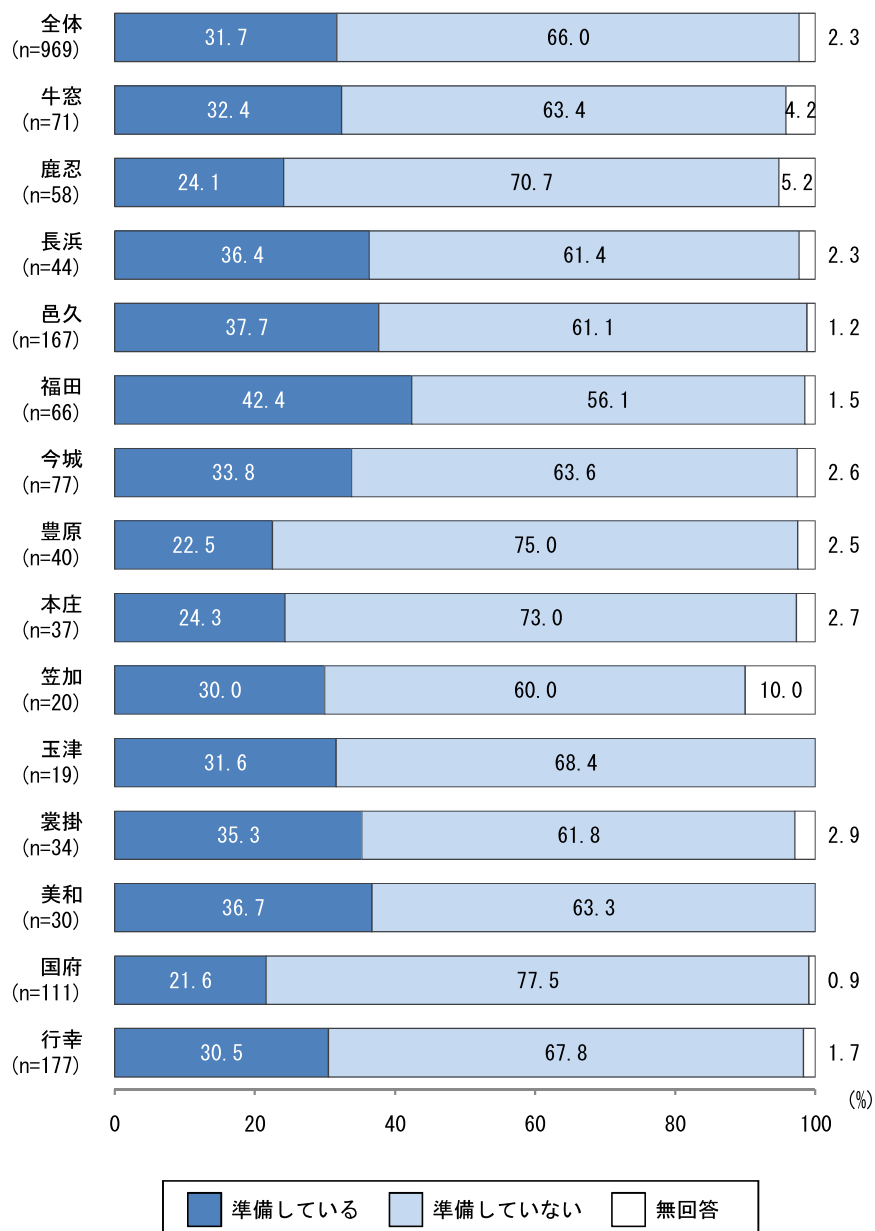
災害に強いまち実感度別では、そう思うと回答した層で「準備していない」の割合が高くなっている。

【災害に強いまち実感度別】



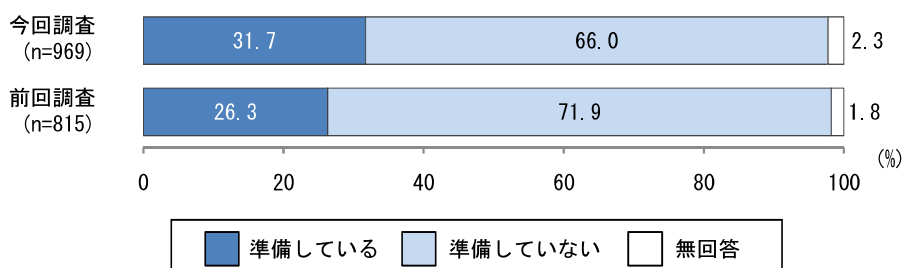
地域別でみると、「準備している」は邑久、福田などで高く、「準備していない」は豊原、国府などで高くなっている。

【地域別（詳細）】



【前回調査との比較】

前回調査と比べ、「準備していない」が減少している。

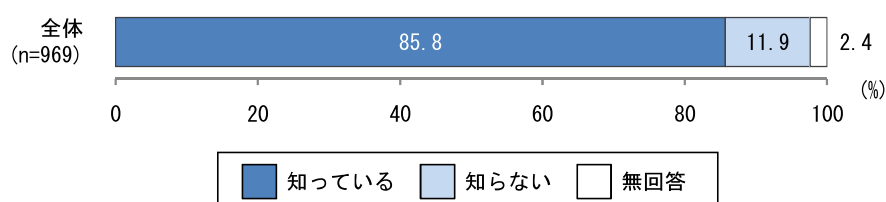


24. 災害時の避難場所認知状況

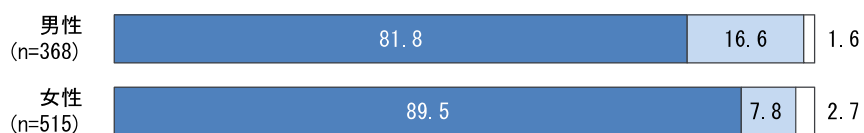
(24) あなたは、災害が起きたときの、最寄りの避難場所を知っていますか

災害時の避難場所認知状況については、「知っている」が85.8%、「知らない」が11.9%であった。

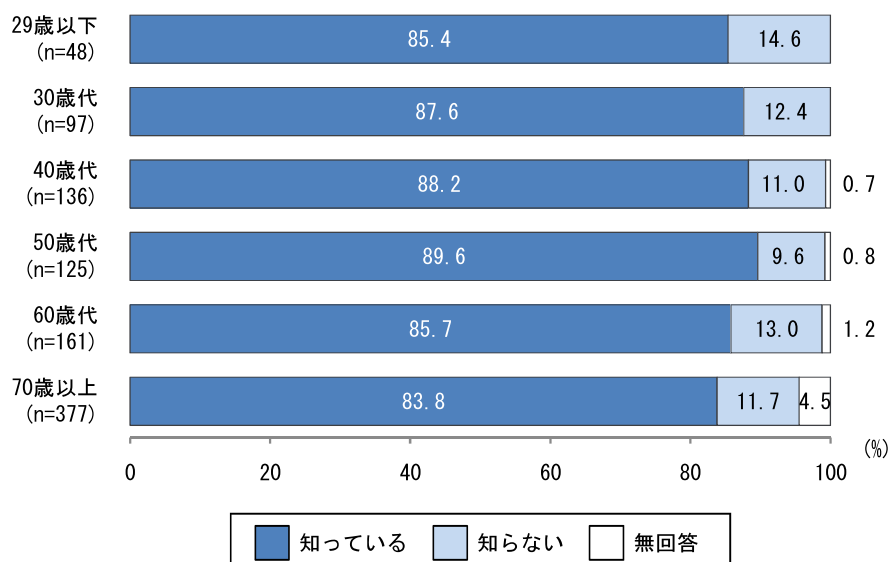
性別では、女性は男性に比べ「知っている」の割合が高く、年齢別では大きな差はみられない。



【性別】

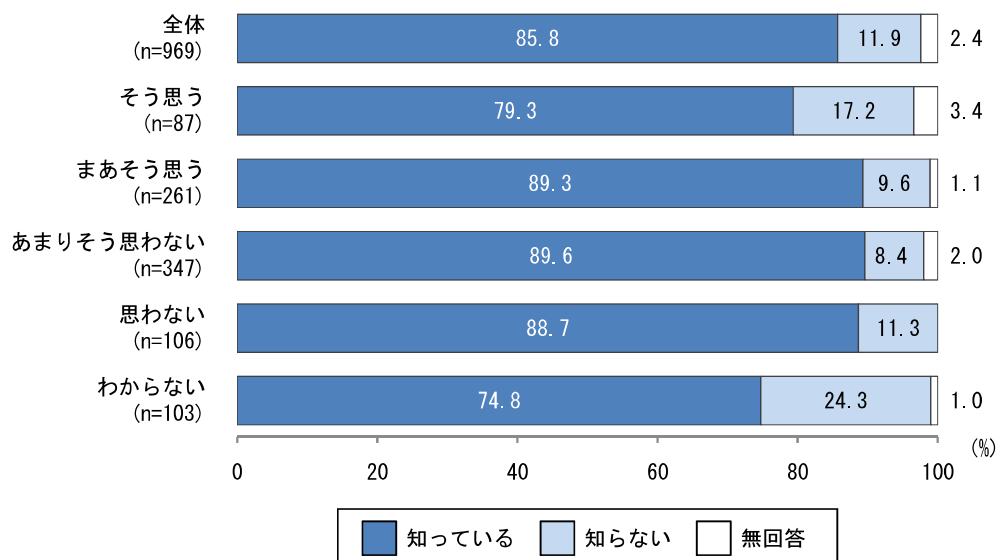


【年齢別】



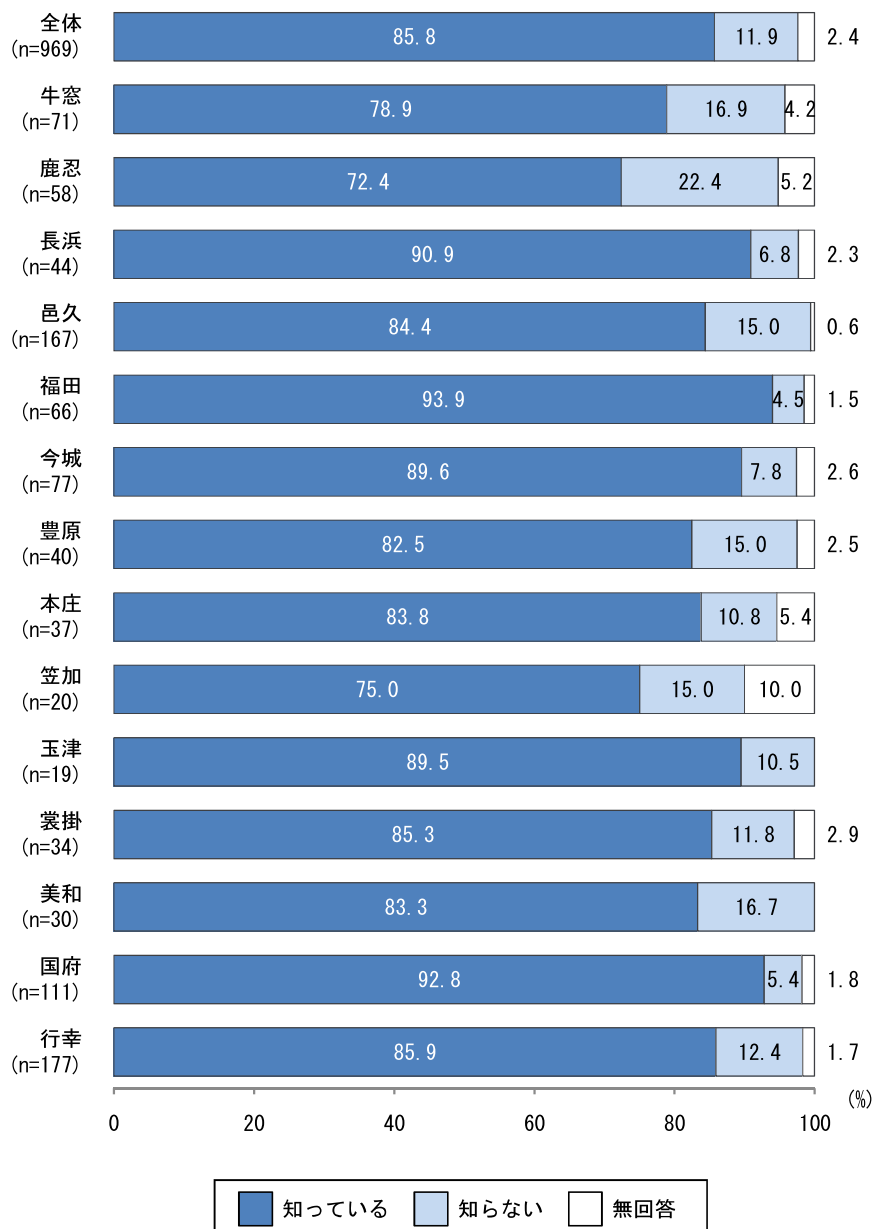
災害に強いまち実感度別では、わからないと回答した層で「知らない」の割合が高くなっている。

【災害に強いまち実感度別】



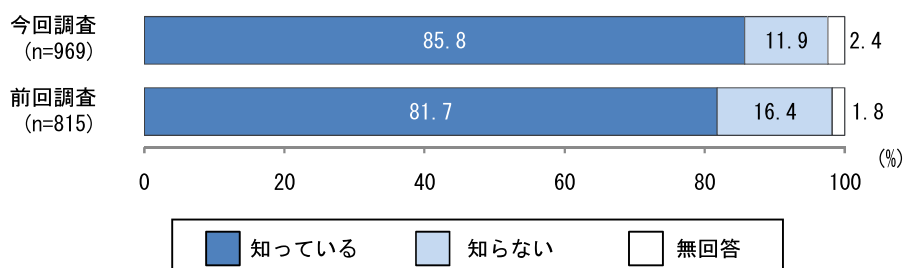
地域別でみると、「知っている」は福田、国府などで高く、「知らない」は牛窓、鹿忍、美和などで高くなっている。

【地域別（詳細）】



【前回調査との比較】

前回調査と比べ、「知らない」がやや減少している。



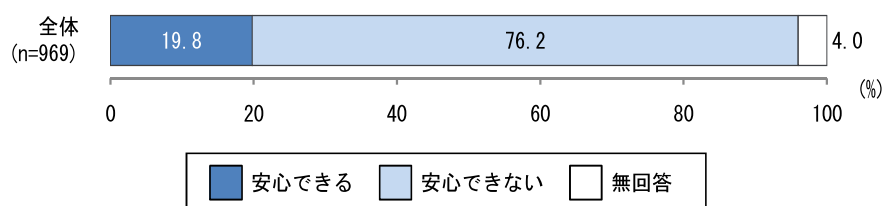
25. 自身や親の老後について

(25) あなたは、自身や親の老後について安心できますか


自身や親の老後については、「安心できる」が19.8%、「安心できない」が76.2%であった。

性別では大きな差はみられない。

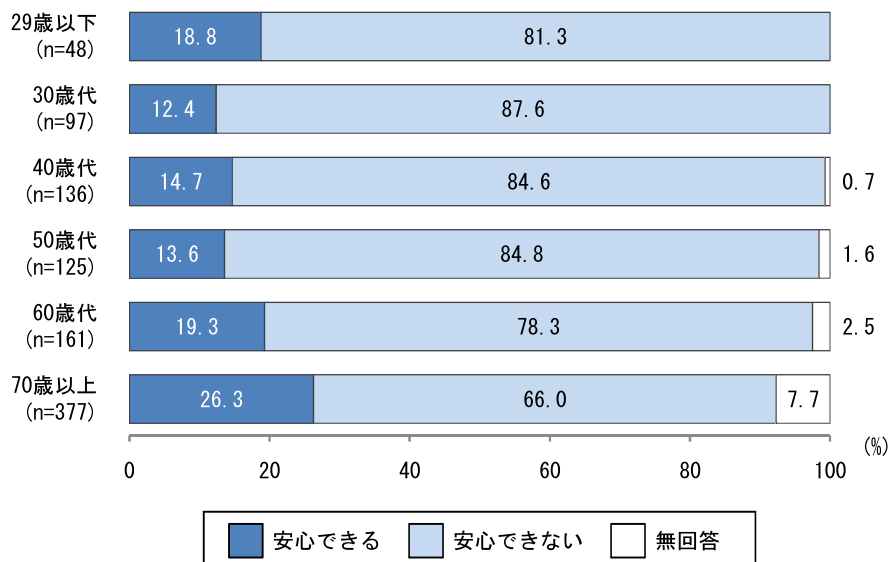
年齢別では、70歳以上で「安心できる」の割合が他の年齢層に比べて高くなっている。



【性別】

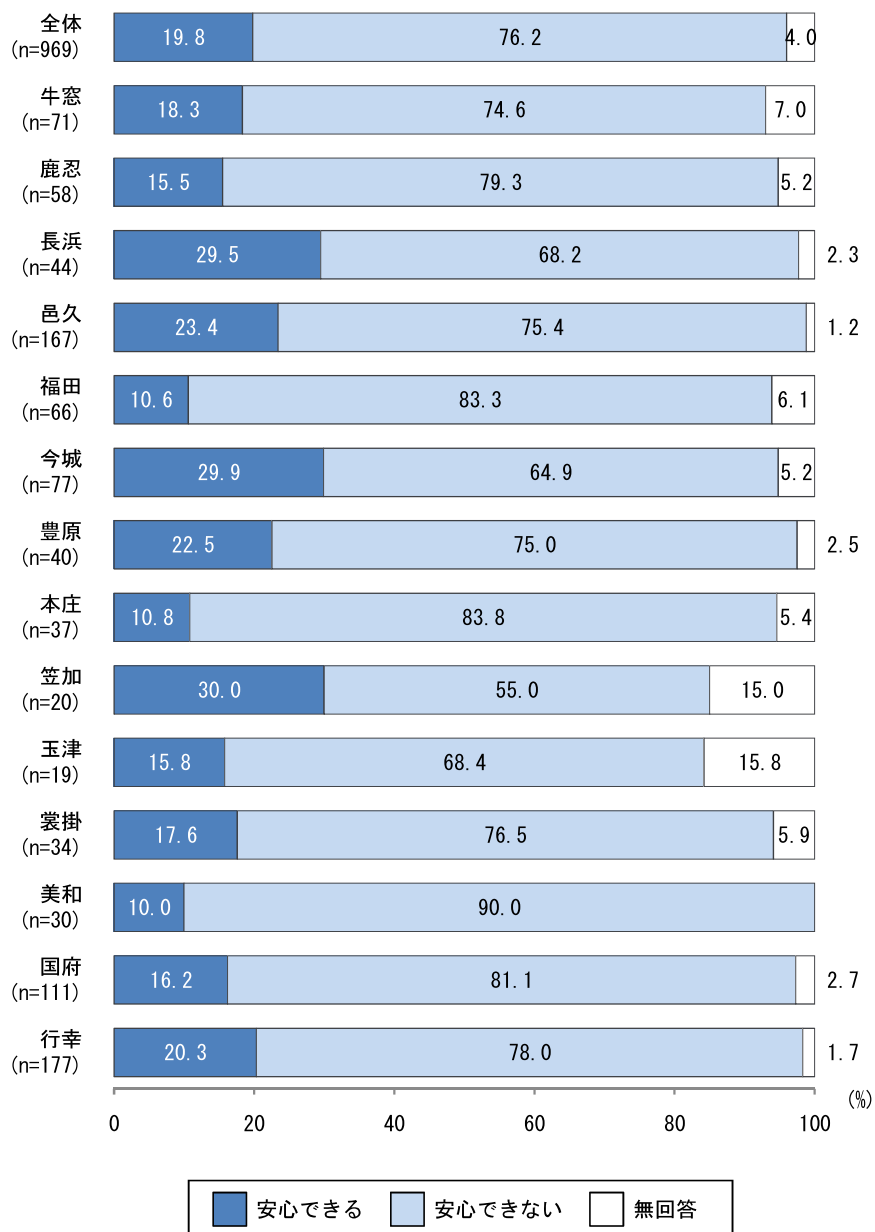


【年齢別】




地域別でみると、「安心できる」は長浜、今城、笠加などで高く、「安心できない」は福田、本庄、美和などで高くなっている。

【地域別（詳細）】



【前回調査との比較】

前回調査と比べ、「安心できない」がやや減少している。



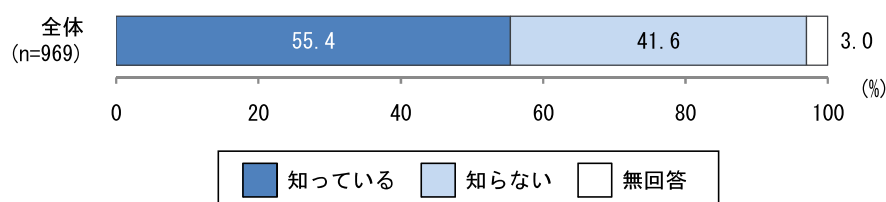
26. 「消費生活」に関する相談窓口認知状況

(26) あなたは、悪質商法などへの対応について相談できる市役所や県、警察などの「消費生活」に関する相談窓口を知っていますか

「消費生活」に関する相談窓口認知状況については、「知っている」が 55.4%、「知らない」が 41.6%であった。

性別では、女性は男性に比べ「知っている」の割合がやや高くなっている。

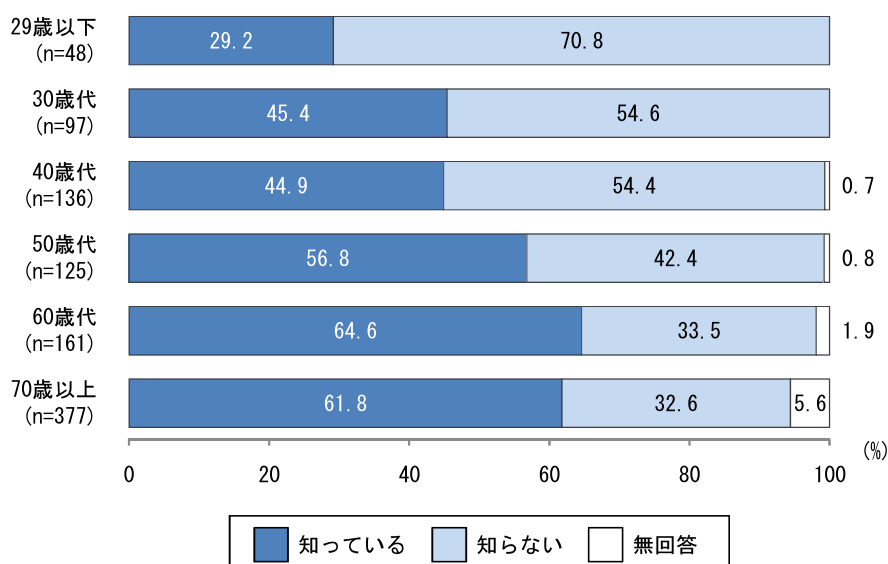
年齢別では、年齢が上がるほど「知らない」の割合が減少している。



【性別】

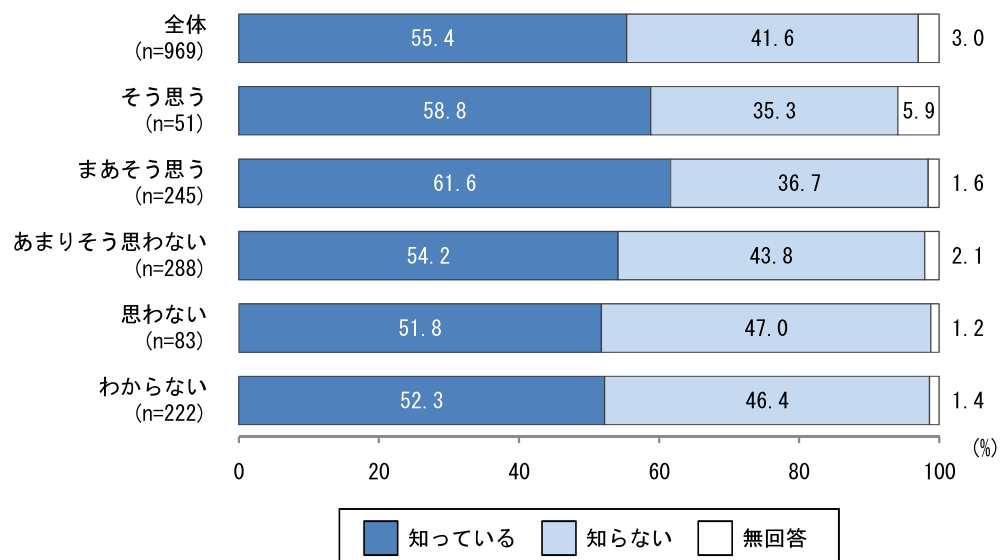


【年齢別】



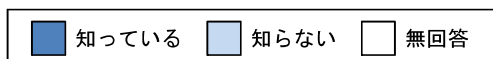
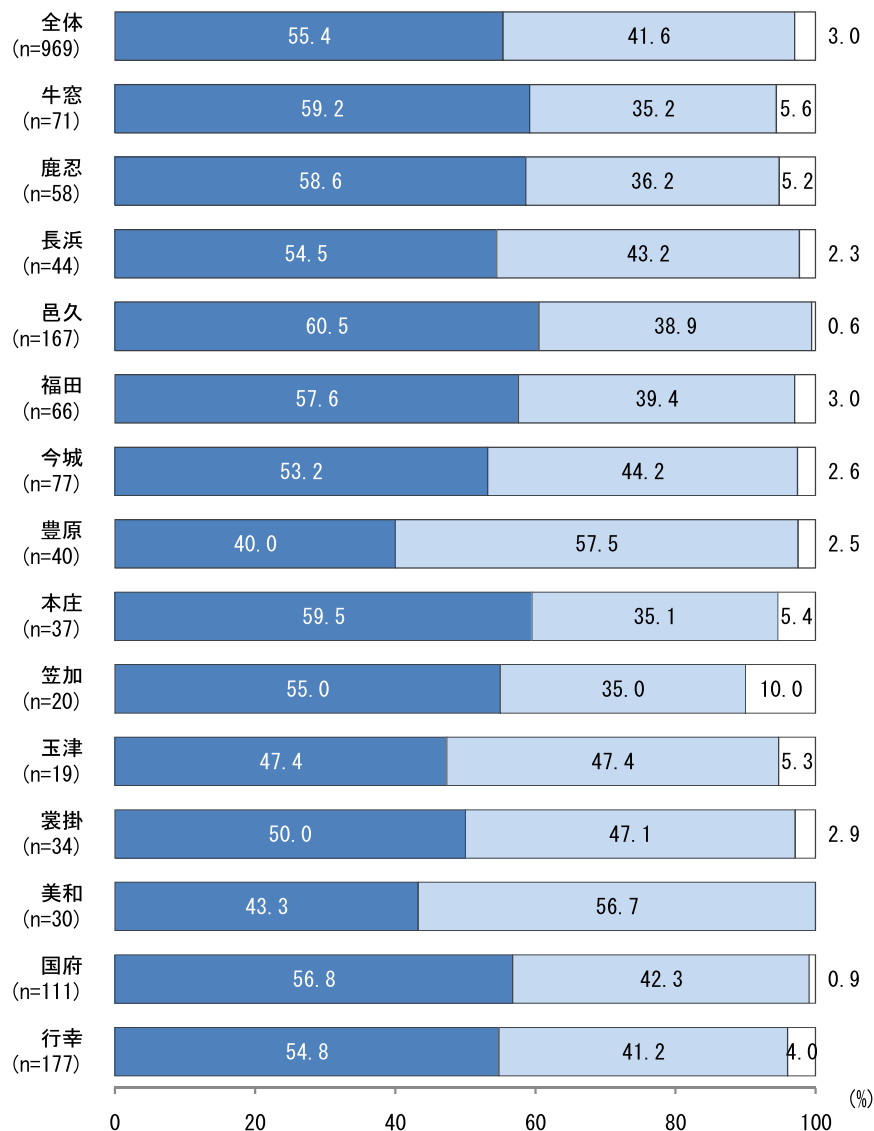
かしこい消費者が多いまち実感度別では、実感度が低い層ほど「知らない」の割合が高くなっている。

【かしこい消費者が多いまち実感度別】



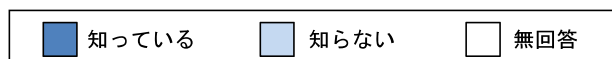
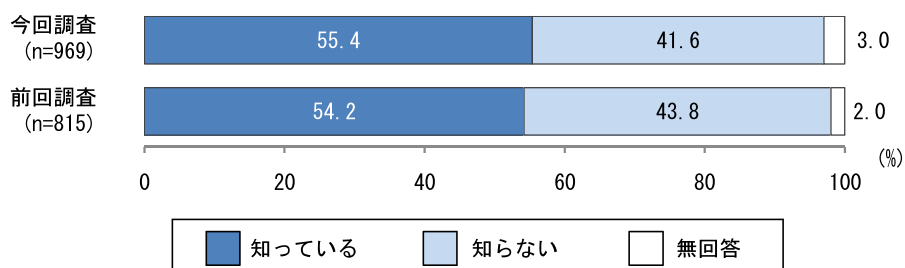
地域別でみると、「知っている」は牛窓、邑久、本庄などで高く、「知らない」は豊原、美和などで高くなっている。

【地域別（詳細）】



【前回調査との比較】

前回調査と比べ、「知らない」がやや減少している。



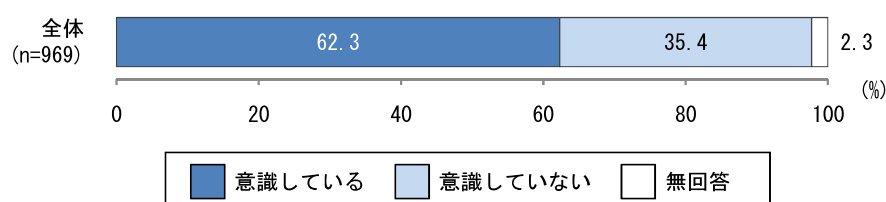
27. 農産物購入時の地元産意識

(27) あなたは、農産物を買うときに、地元産かどうか意識していますか


農産物購入時の地元産意識については、「意識している」が62.3%、「意識していない」が35.4%であった。

性別では、女性は「意識している」の割合が男性を大きく上回っている。

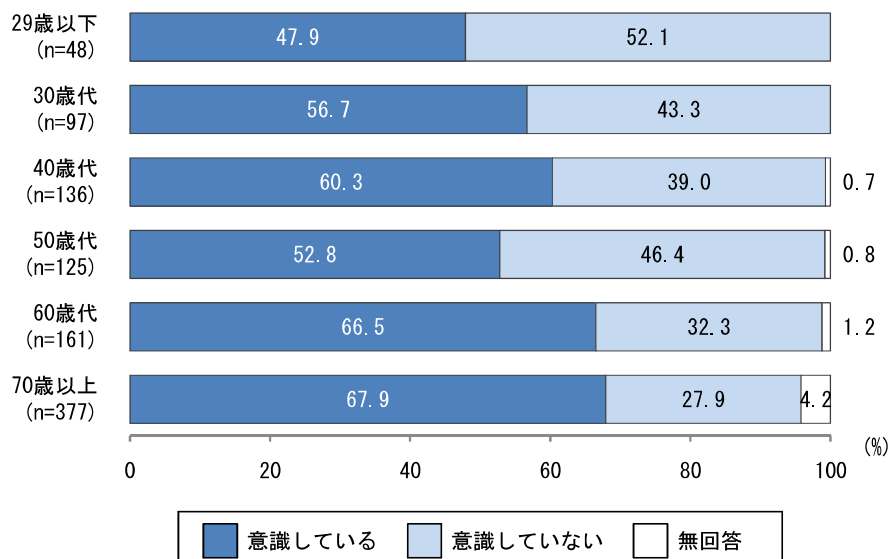
年齢別では、29歳以下で「意識していない」の割合が高くなっている。



【性別】

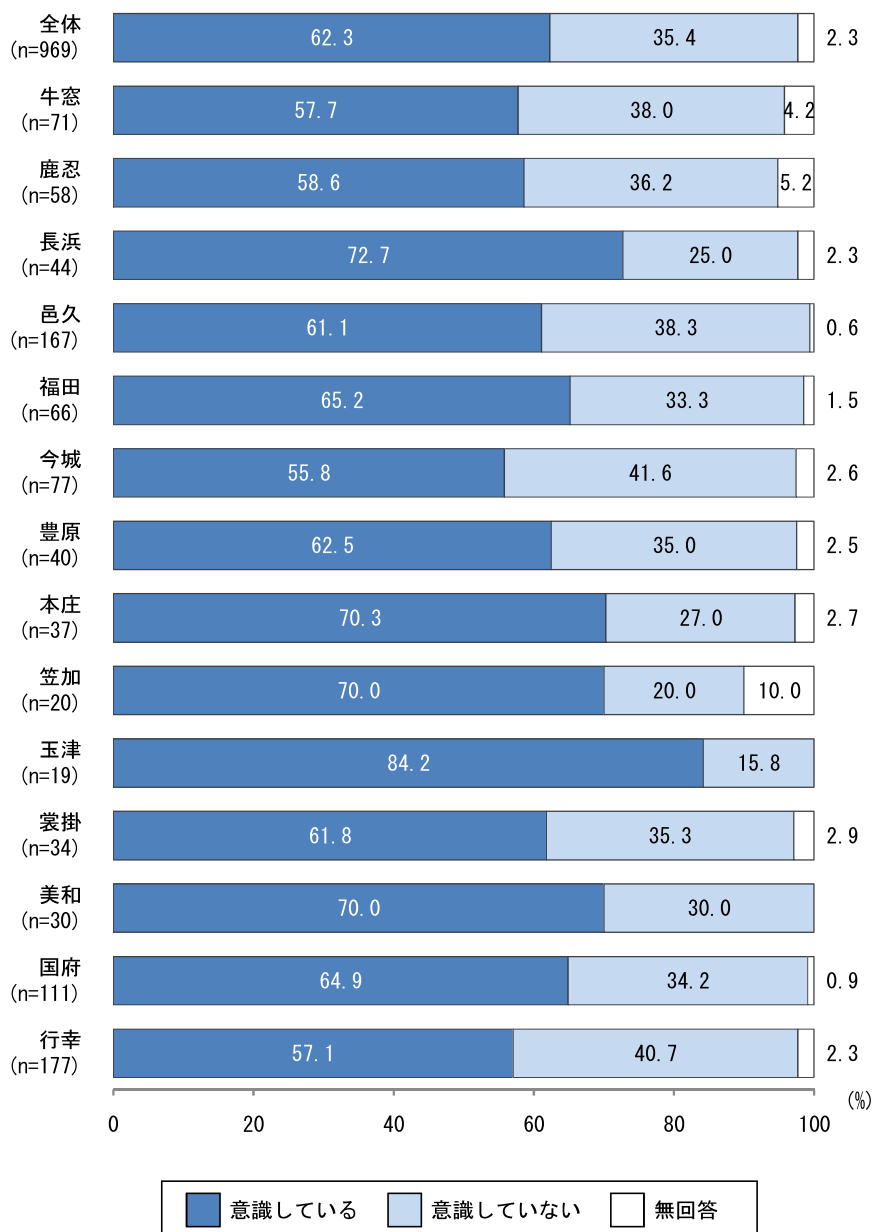


【年齢別】



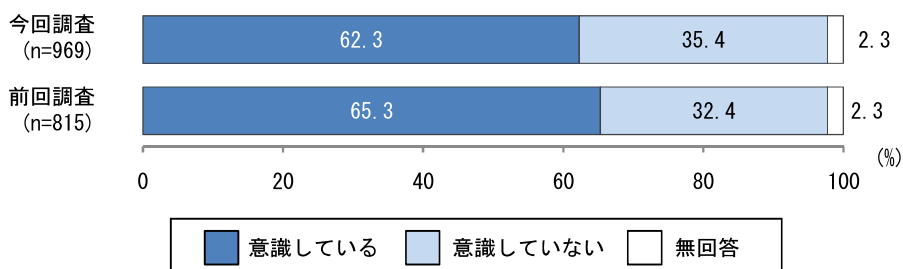
地域別でみると、「意識している」は玉津で高く、「意識していない」は今城、行幸などで高くなっている。

【地域別（詳細）】



【前回調査との比較】

前回調査と比べ、「意識している」がやや減少し、「意識していない」がやや増加している。



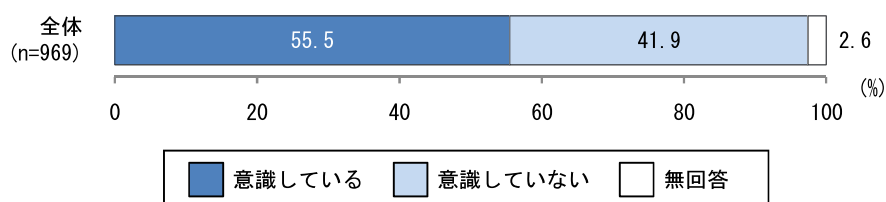
28. 水産物購入時の地元産意識

(28) あなたは、水産物を買うときに、地元産かどうか意識していますか


水産物購入時の地元産意識については、「意識している」が 55.5%、「意識していない」が 41.9%であった。

性別では、女性は「意識している」の割合が男性を大きく上回っている。

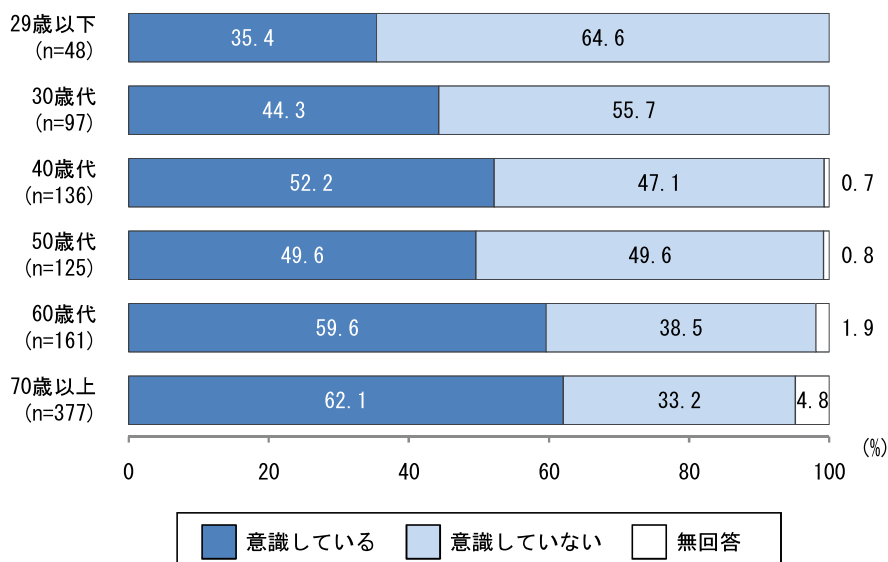
年齢別では、70歳以上で「意識している」の割合が高くなっている。



【性別】

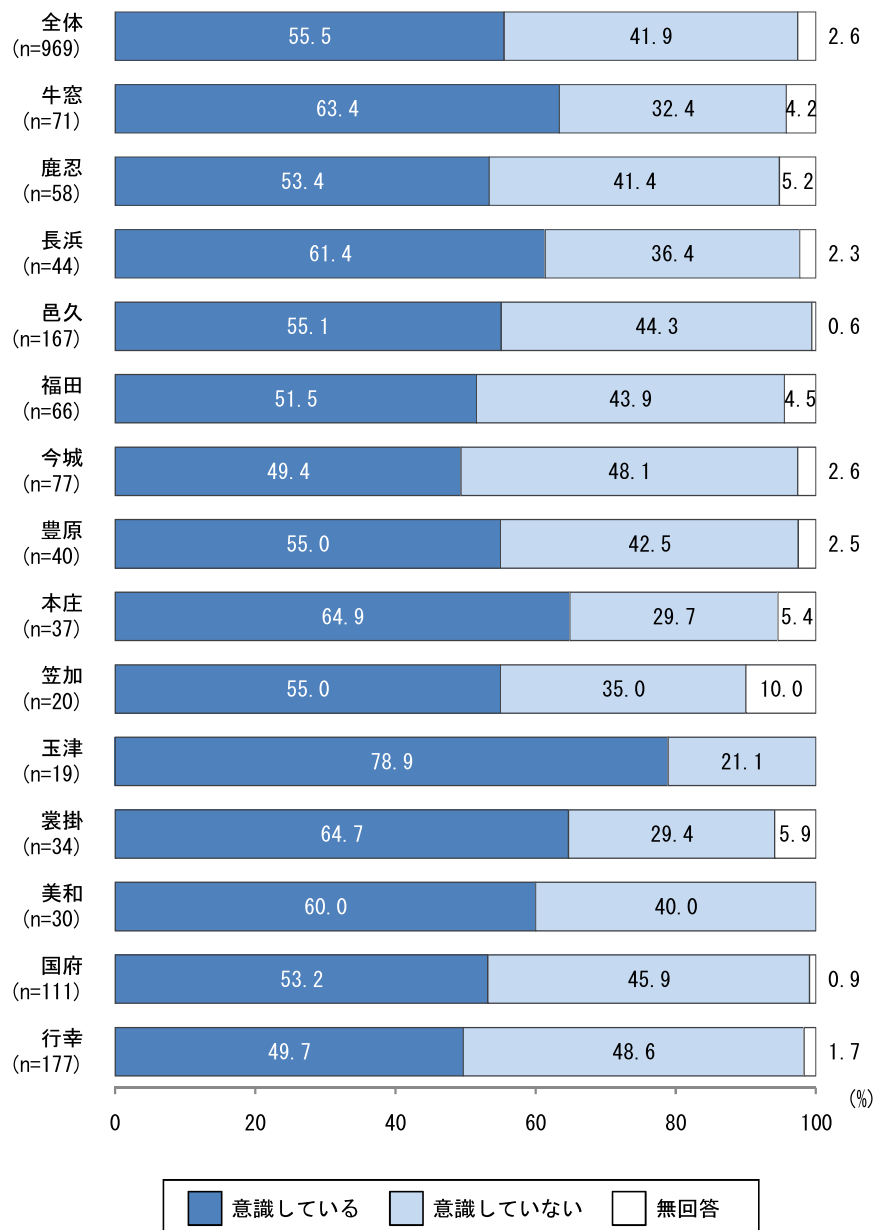


【年齢別】



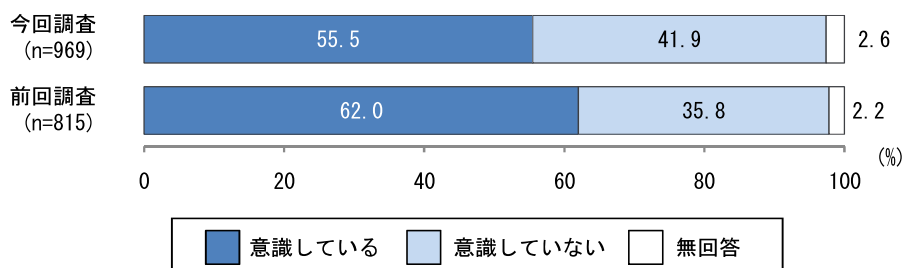
地域別でみると、「意識している」は玉津で高く、「意識していない」は今城、行幸などで高くなっている。

【地域別（詳細）】



【前回調査との比較】

前回調査と比べ、「意識している」が減少している。



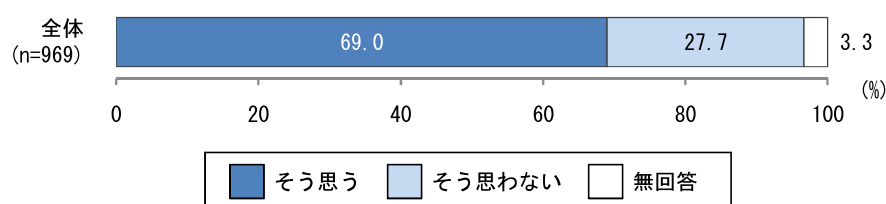
29. 日常生活品の買い物のしやすさについて

(29) あなたは、瀬戸内市は日常生活品の買い物がしやすいまちだと思いますか


日常生活品の買い物のしやすさについては、「そう思う」が 69.0%、「そう思わない」が 27.7%であった。

性別では、女性は男性に比べて「そう思う」の割合がやや高くなっている。

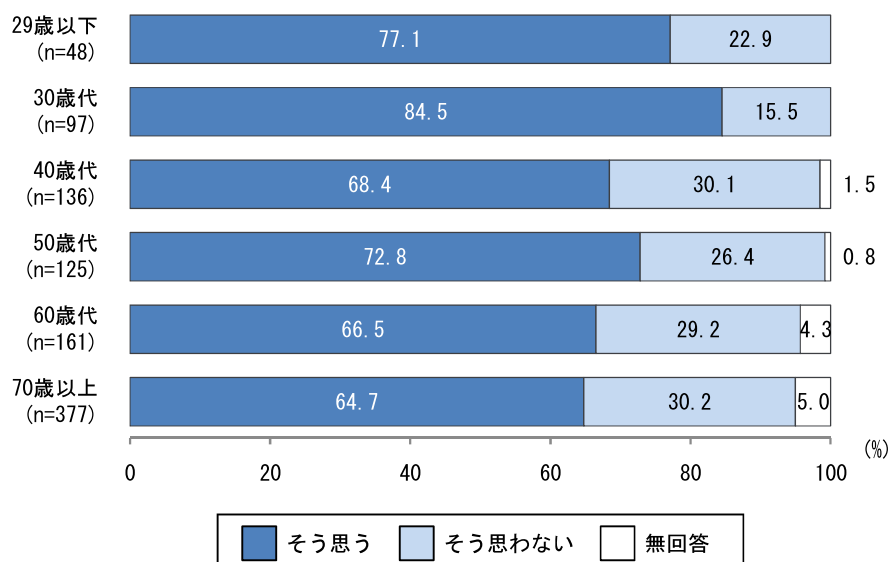
年齢別では、30歳代で「そう思う」の割合が他の年齢層に比べて高くなっている。



【性別】

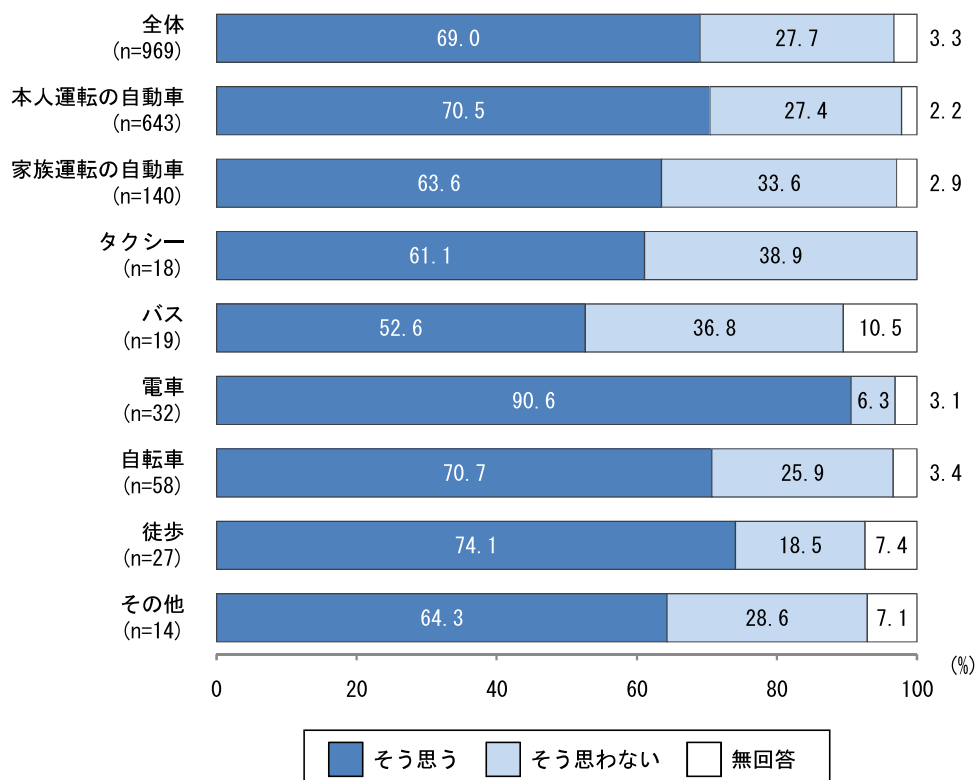


【年齢別】



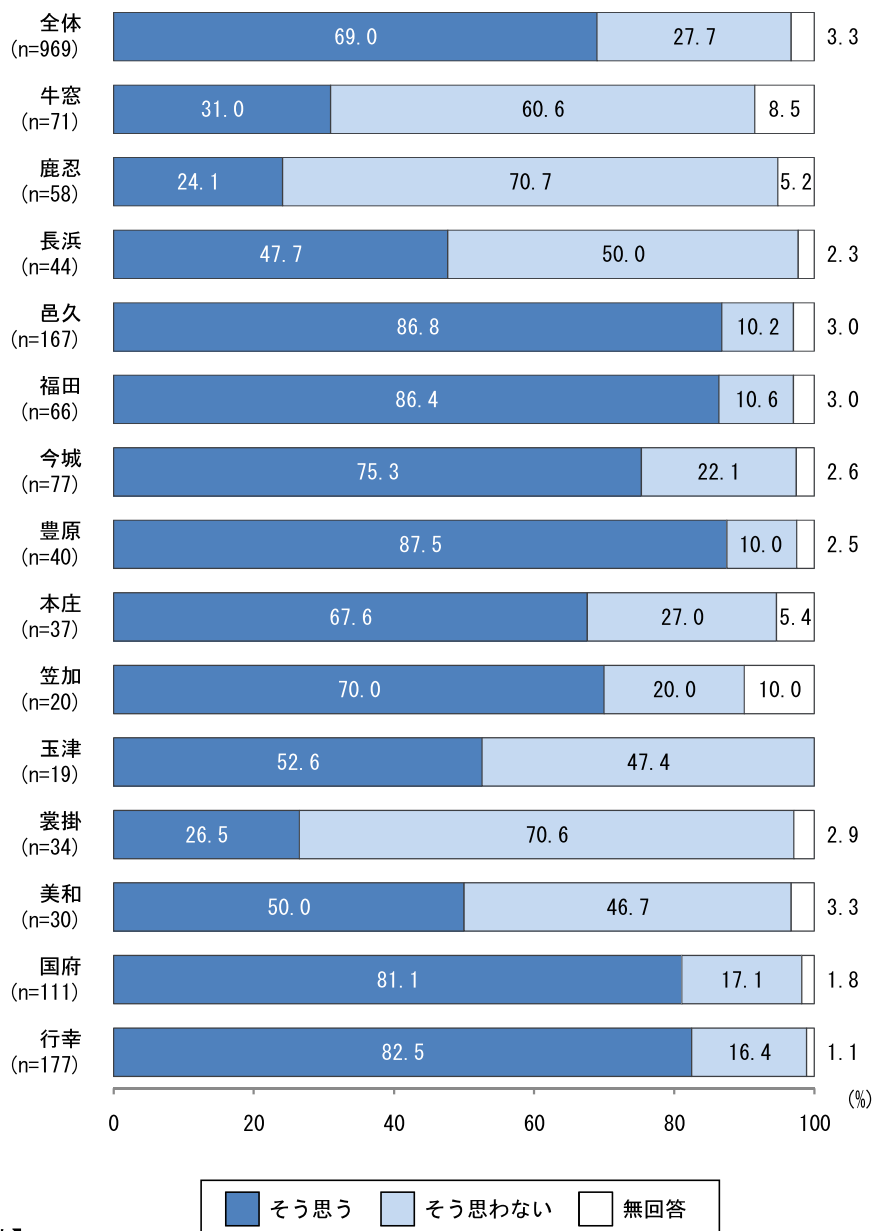
主な移動手段別で見ると、「バス」利用者で「そう思う」が他の交通機関利用者に比べて低く、「電車」利用者は高くなっている。

【主な移動手段別】



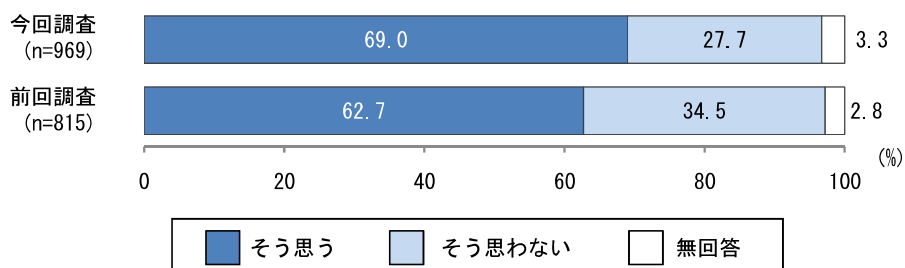
地域別でみると、「そう思う」は邑久、福田、豊原などで高く、「そう思わない」は鹿忍、裳掛などで高くなっている。

【地域別（詳細）】



【前回調査との比較】

前回調査と比べ、「そう思わない」が減少している。



30. 「広報せとうち」 閲読状況

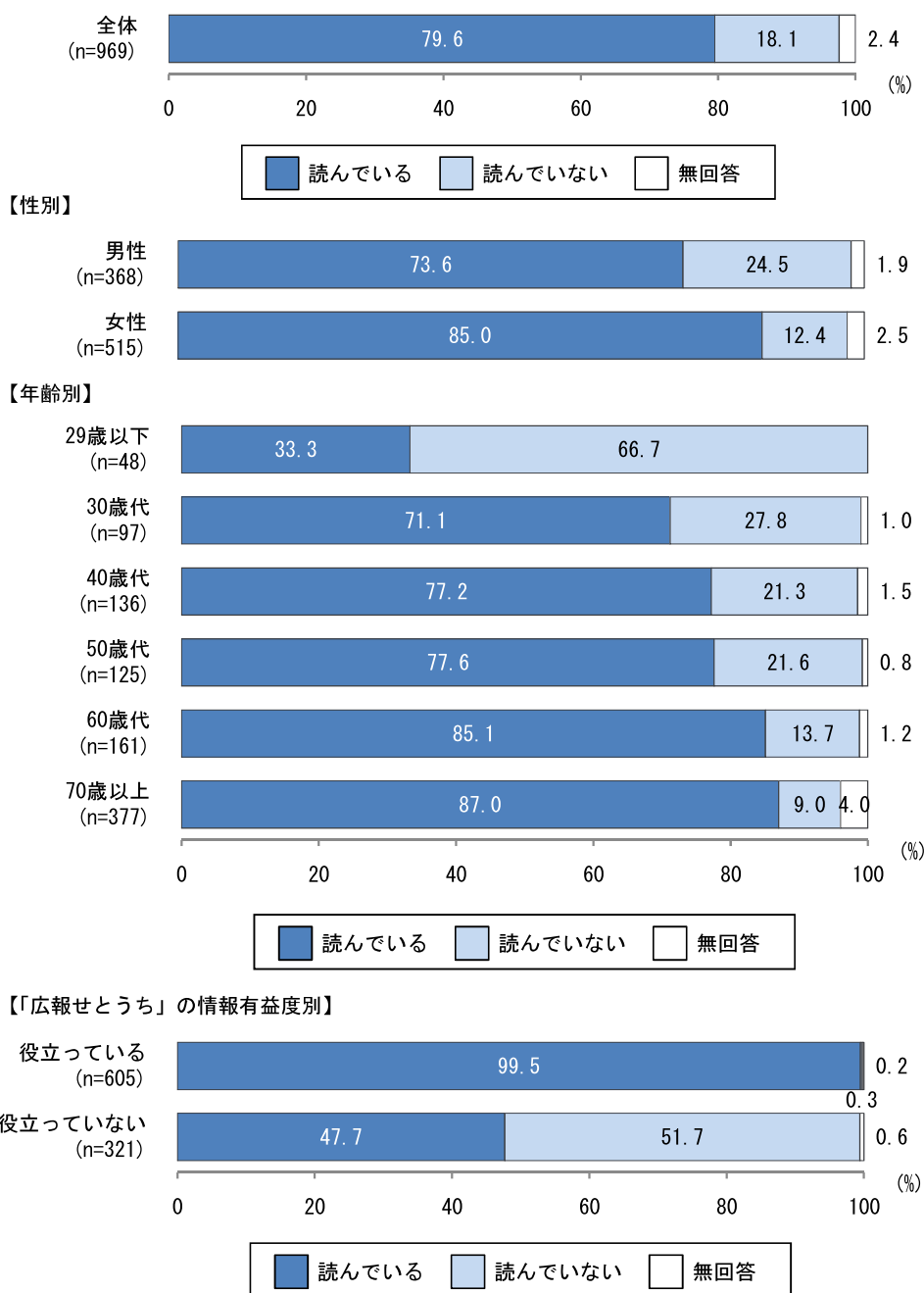
(30) あなたは、「広報せとうち」を読んでいますか

「広報せとうち」閲読状況については、「読んでいる」が79.6%、「読んでいない」が18.1%であった。

性別では、男性は女性に比べて「読んでいない」の割合が高くなっている。

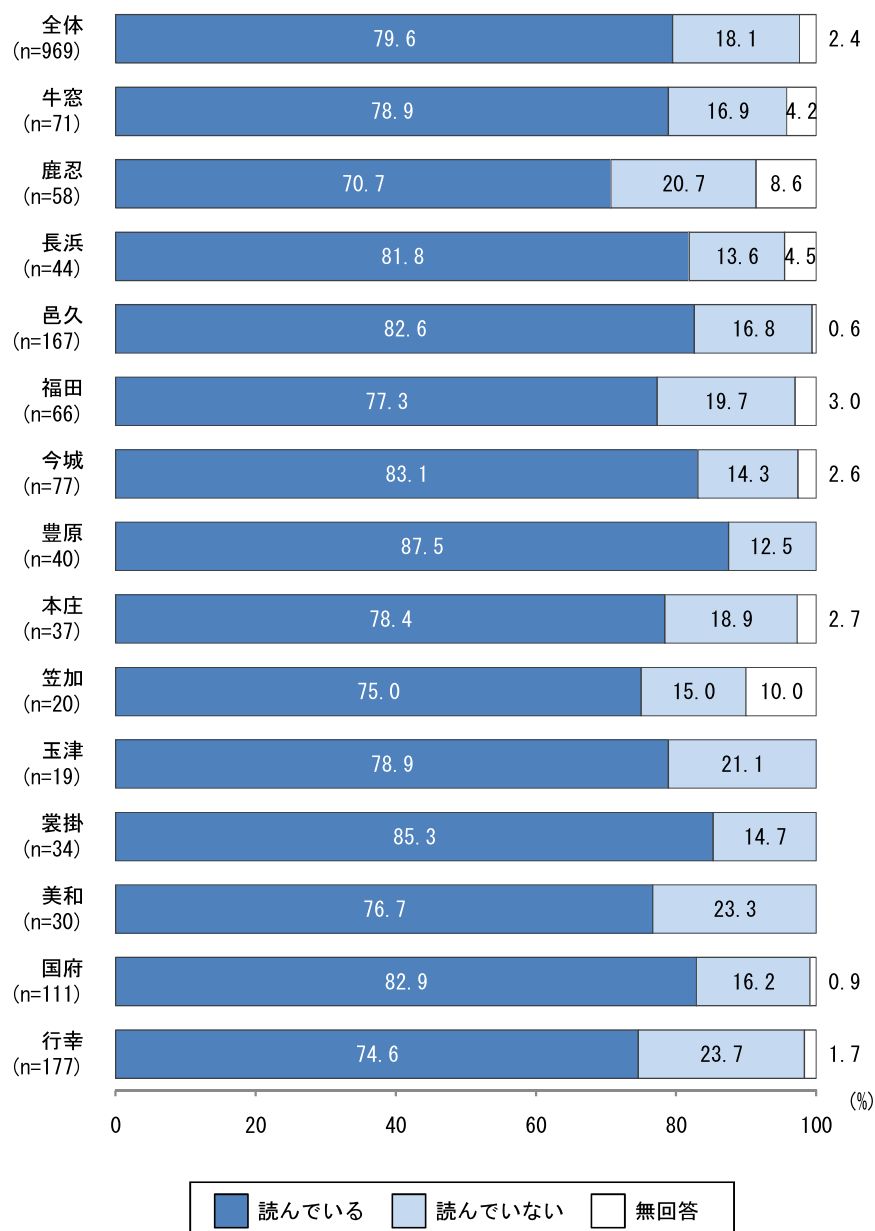
年齢別では、年齢が上がるほど「読んでいる」の割合が増える傾向にある。一方、29歳以下の年齢層では半数以上が「読んでいない」と回答している。

「広報せとうち」の情報有益度別でみると、役立っていないと回答した層の半数が「読んでいない」と回答している。



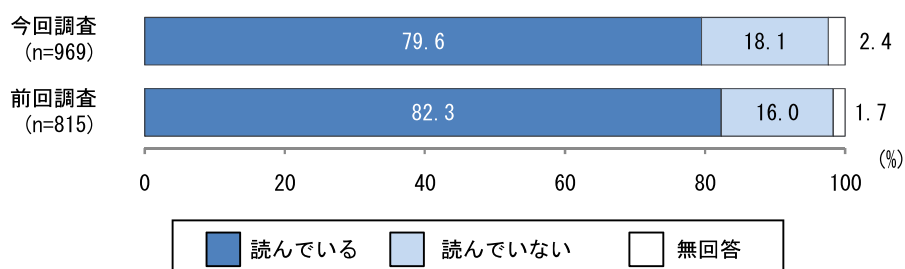
地域別でみると、「読んでいる」は豊原、裳掛などで高く、「読んでいない」は鹿忍、玉津、美和、行幸などで高くなっている。

【地域別（詳細）】



【前回調査との比較】

前回調査と比べ、「読んでいる」がやや減少している。



31. 「広報せとうち」の情報の有益度について

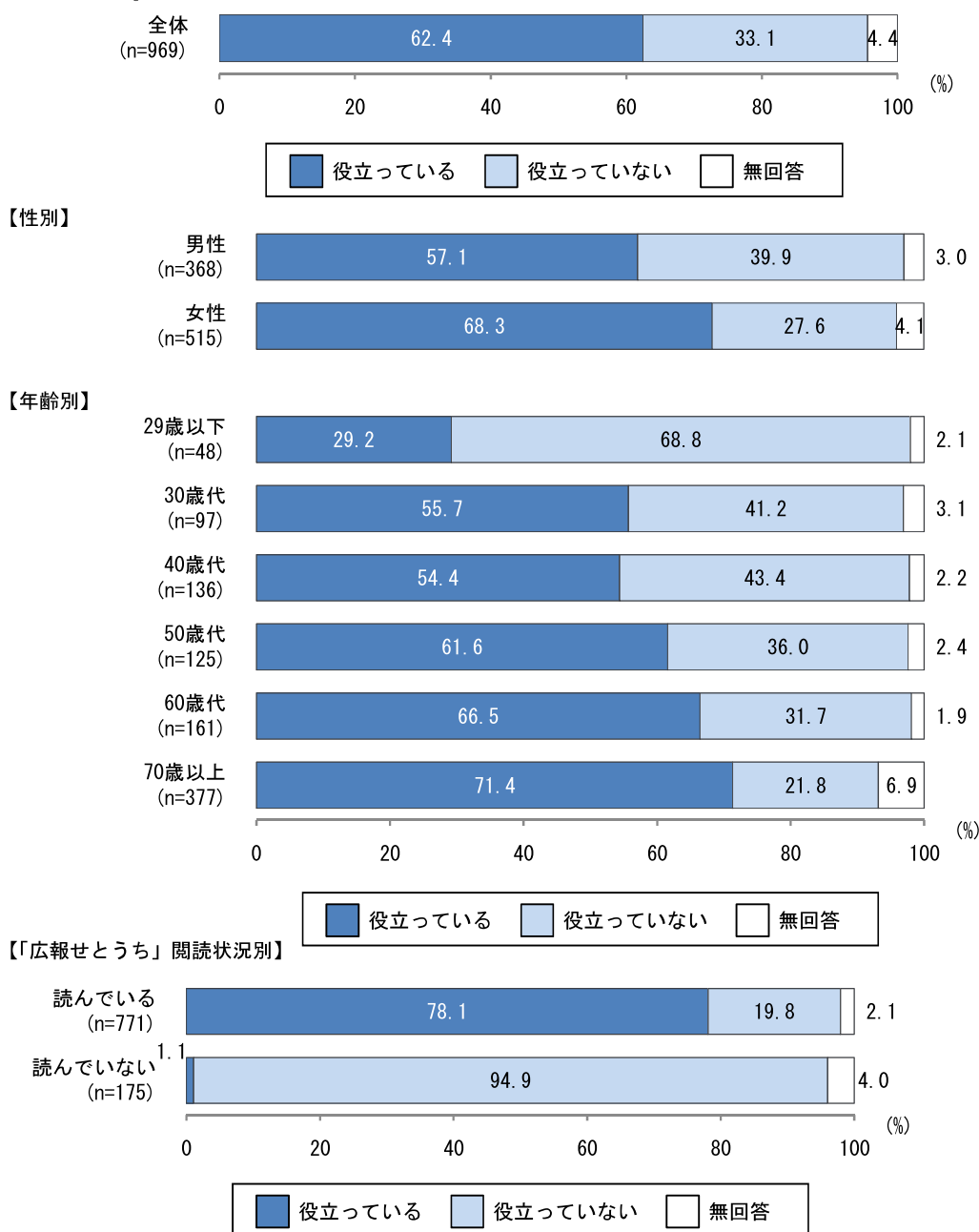
(31) あなたにとって、「広報せとうち」の情報は役立っていますか

「広報せとうち」の情報の有益度については、「役立っている」が 62.4%、「役立っていない」が 33.1%であった。

性別では、女性は「役立っている」の割合が男性を大きく上回っており、男性は女性に比べ「役立っていない」の割合が高くなっている。

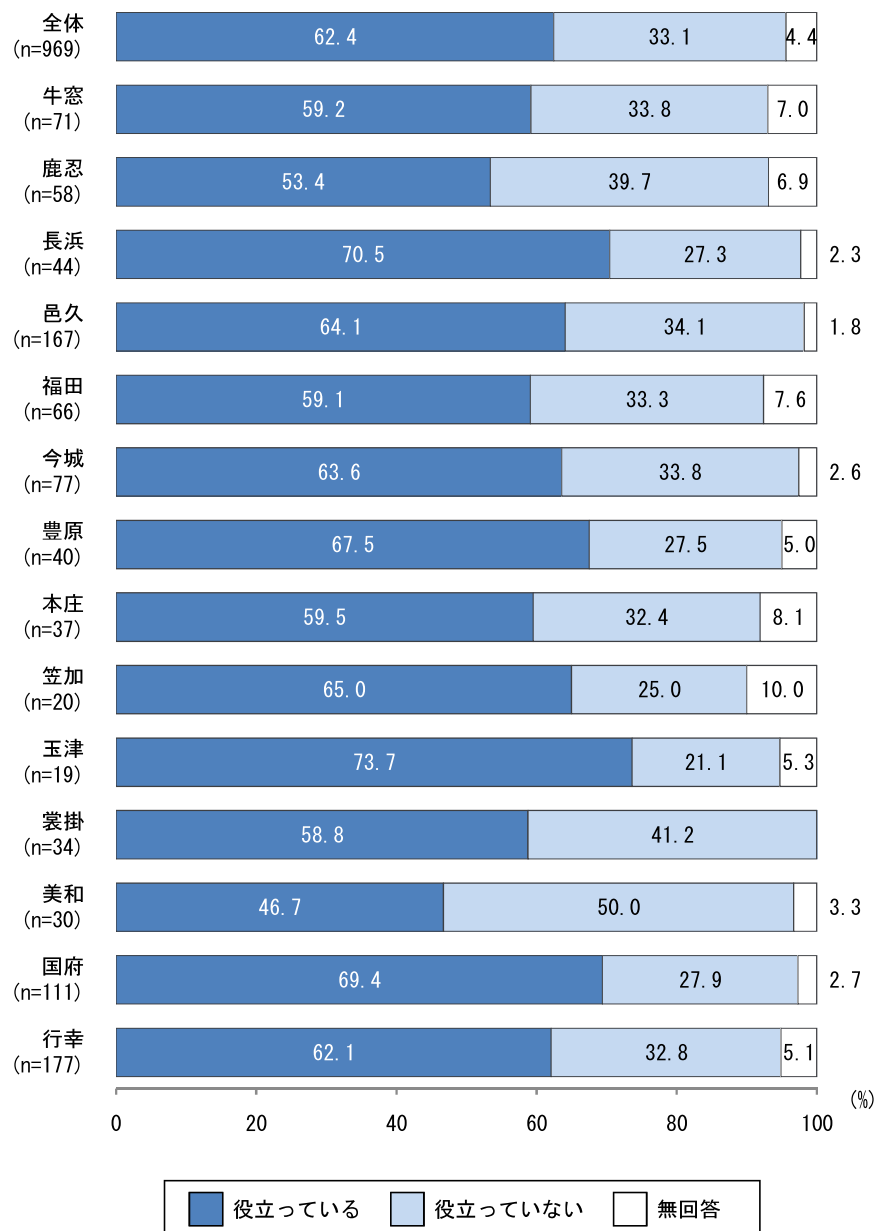
年齢別では、70歳以上の年齢層で「役立っている」の割合が高くなっている。一方、29歳以下の年齢層では半数以上が「役立っていない」と回答している。

「広報せとうち」閲読状況別では、「役立っている」の割合は、読んでいる層で約8割となっている。



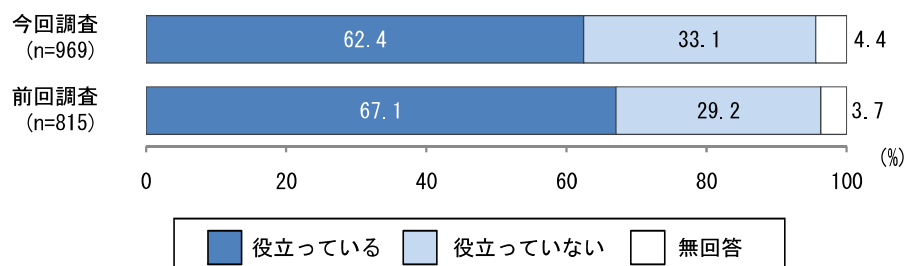
地域別でみると、「役立っている」は長浜、玉津などで高く、「役立っていない」は美和で高くなっている。

【地域別（詳細）】



【前回調査との比較】

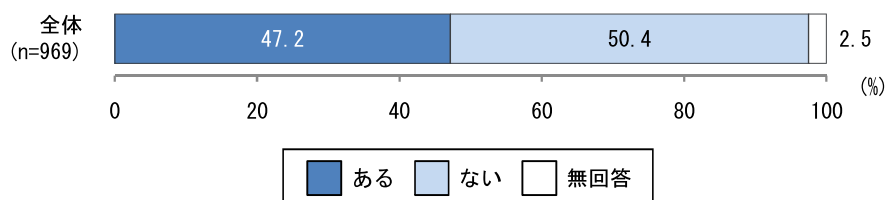
前回調査と比べ、「役に立っている」がやや減少している。



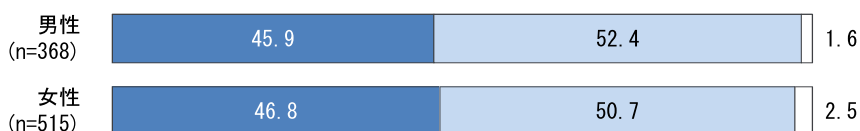
32. 本市ホームページ閲覧状況

(32) あなたは、瀬戸内市のホームページを見たことがありますか

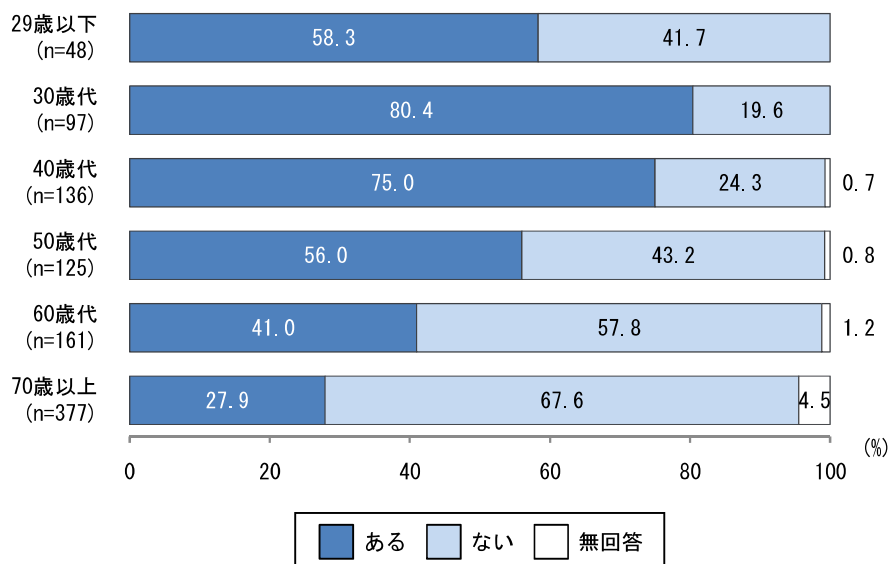
本市ホームページ閲覧状況については、「ある」が47.2%、「ない」が50.4%であった。性別では大きな差はみられないが、年齢別では、おおむね若い年齢層ほど「ある」の割合が高い傾向にある。



【性別】



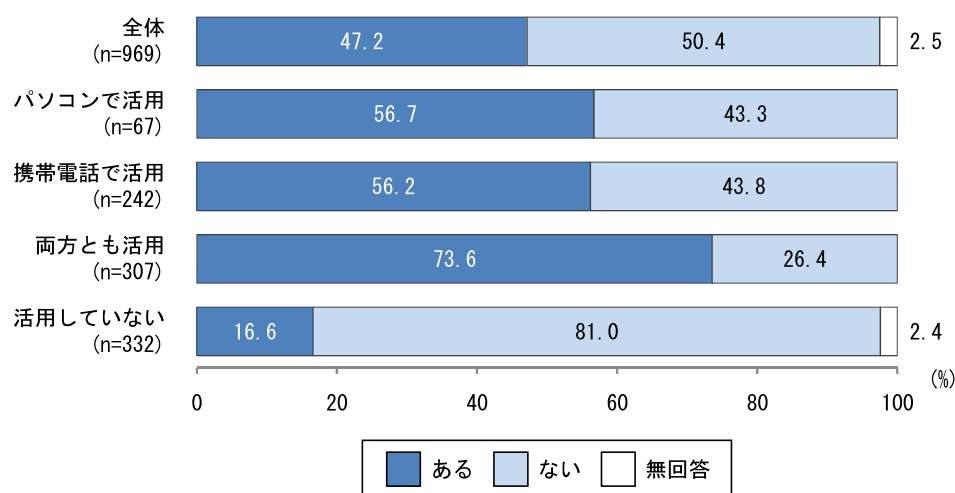
【年齢別】



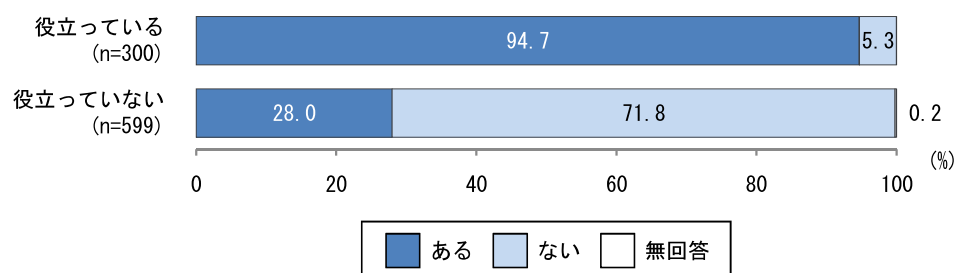
インターネット活用率別では、両方とも活用と回答した層の7割以上が「ある」と回答している。また、パソコンで活用、携帯電話で活用と回答した層の5割以上は「ある」と回答している。

本市ホームページの情報有益度別では、役立っていないと回答した層の7割以上が「ない」と回答している。

【インターネット活用率別】

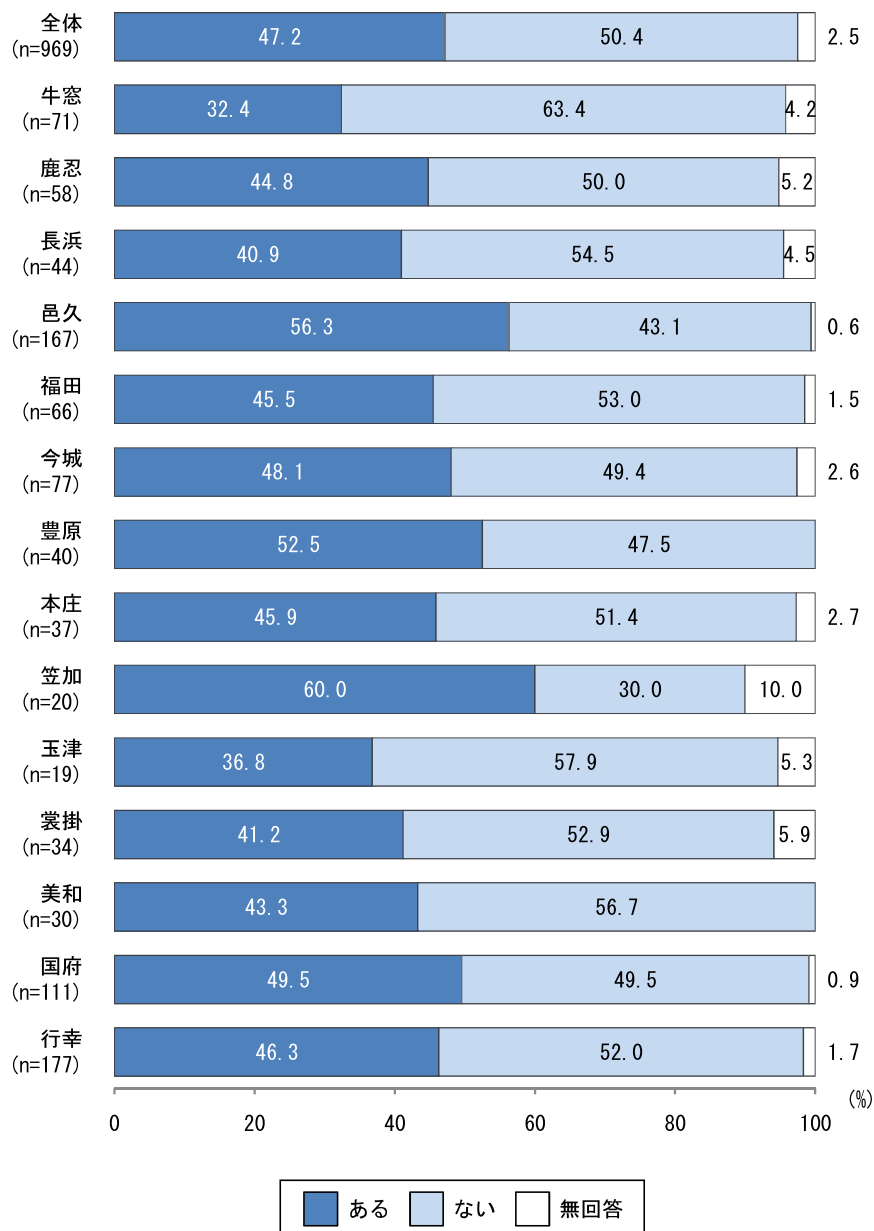


【本市ホームページの情報有益度別】



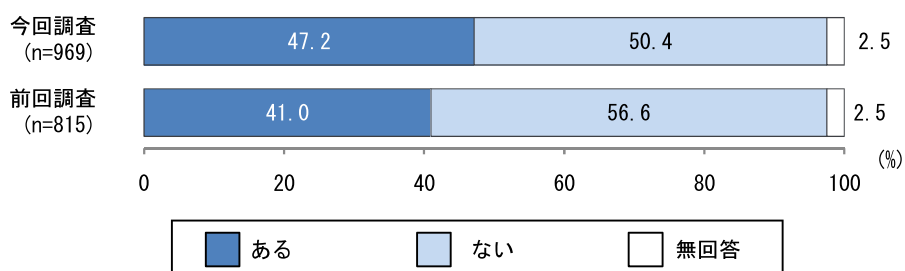
地域別でみると、「ある」は邑久、笠加などで高く、「ない」は牛窓で高くなっている。

【地域別（詳細）】



【前回調査との比較】

前回調査と比べ、「ある」が増加している。



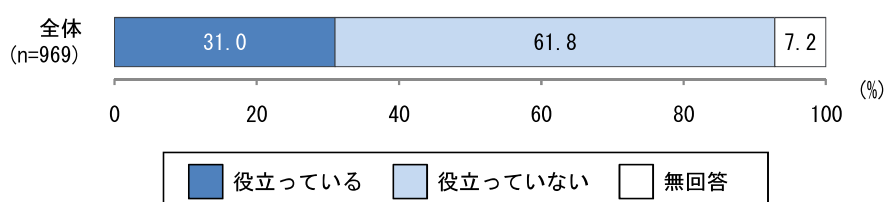
33. 本市ホームページの情報の有益度

(33) あなたにとって、瀬戸内市ホームページの情報は役立っていますか


本市ホームページの情報の有益度については、「役立っている」が 31.0%、「役立っていない」が 61.8%であった。

性別では、男性は女性に比べ「役立っていない」の割合がやや高くなっている。

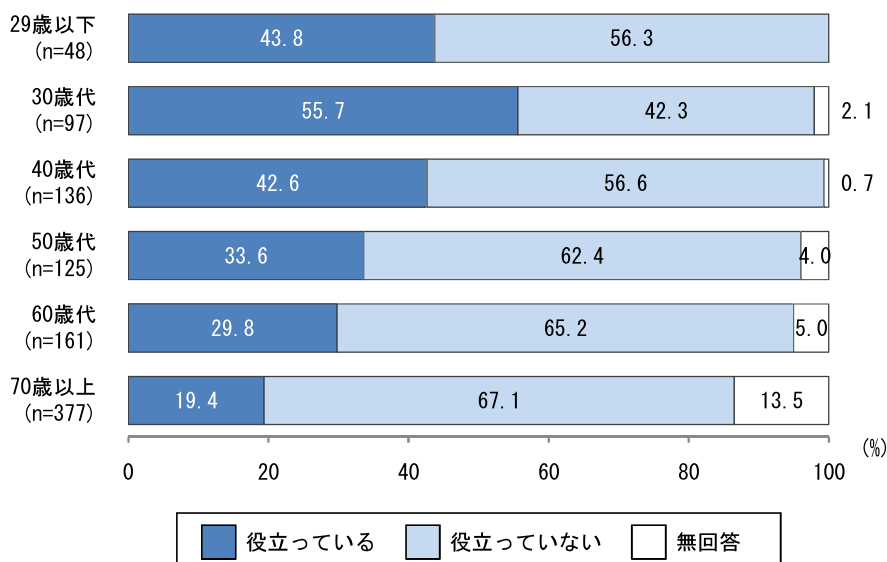
年齢別では、おおむね若い年齢層ほど「役立っている」の割合が高い傾向にある。



【性別】



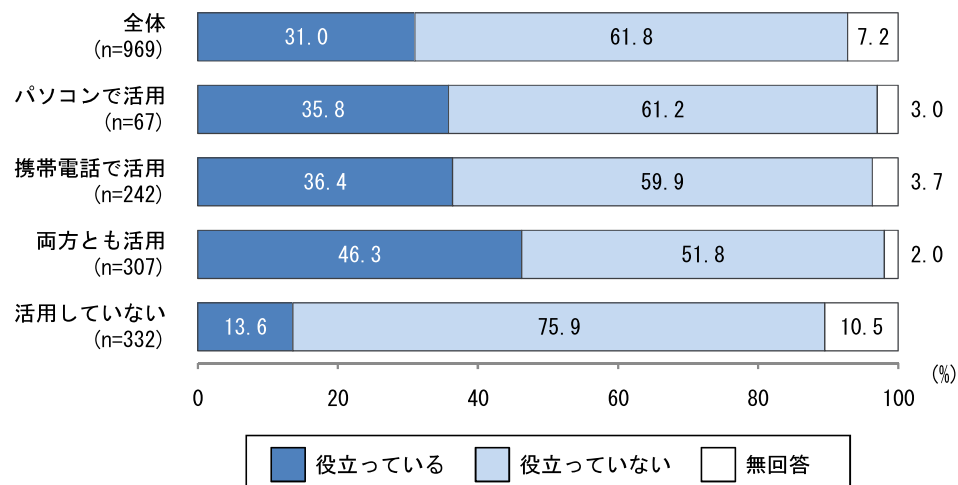
【年齢別】



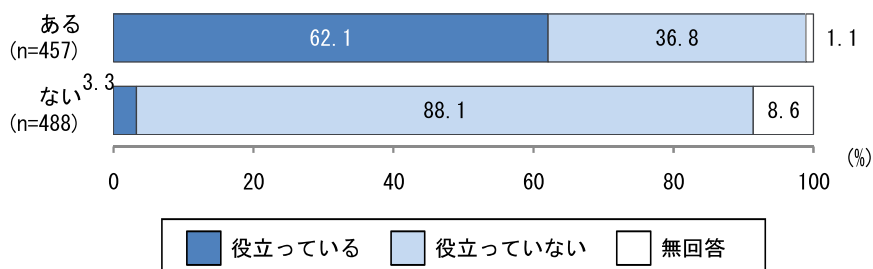
インターネット活用率別では、パソコンで活用、携帯電話で活用、両方とも活用と回答した層の5割以上が「役立っていない」と回答している。

本市ホームページ閲覧状況別では、あると回答した層の6割以上が「役立っている」と回答している。

【インターネット活用率別】

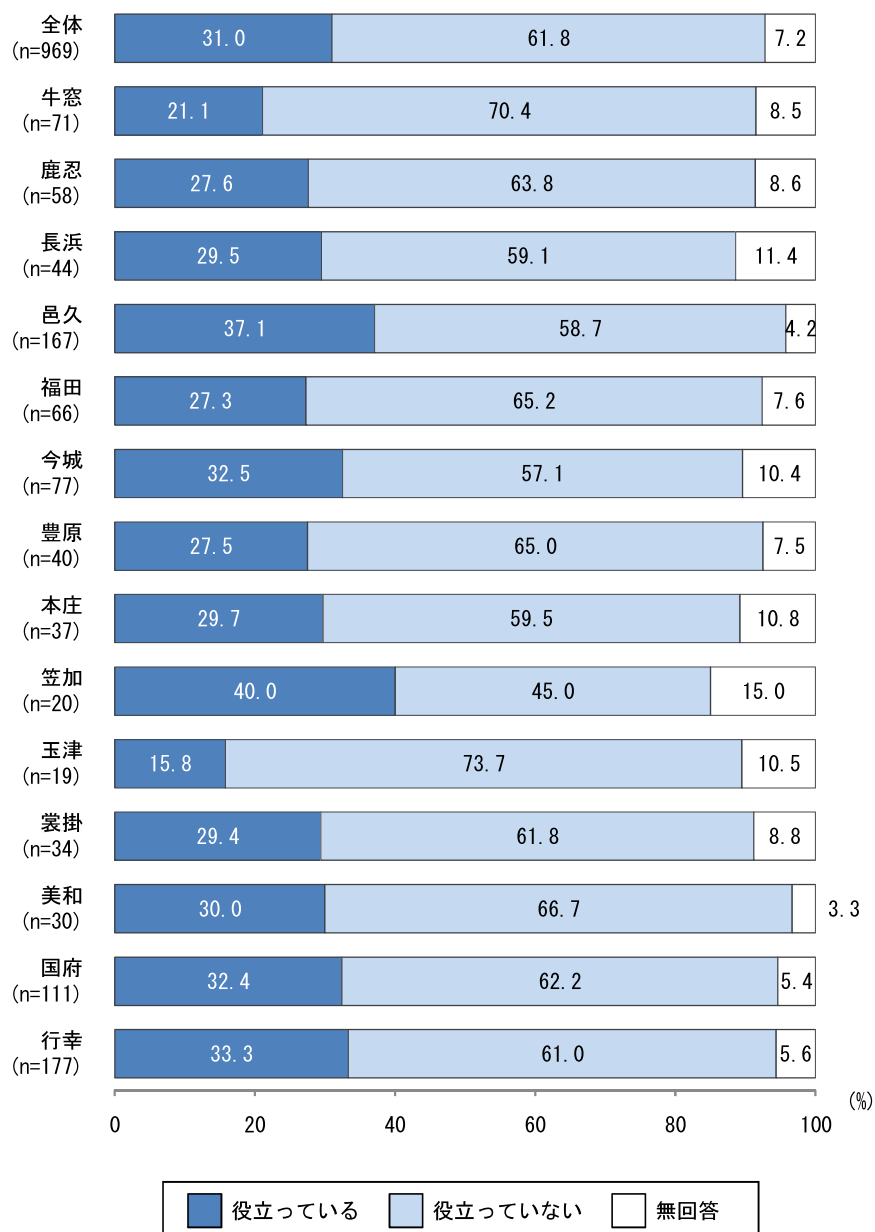


【本市ホームページ閲覧状況別】



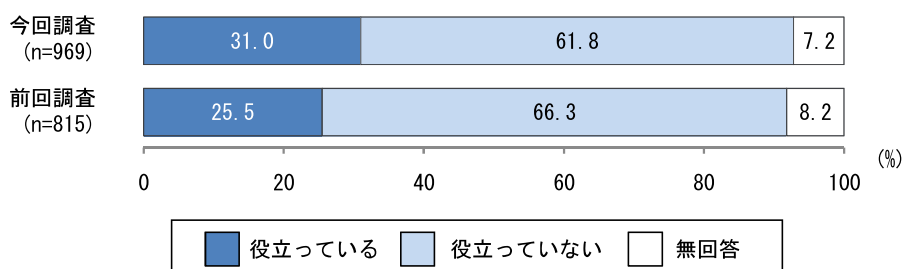
地域別でみると、「役立っている」は邑久、笠加などで高く、「役立っていない」は牛窓、玉津などで高くなっている。

【地域別（詳細）】



【前回調査との比較】

前回調査と比べ、「役立っている」が増加している。

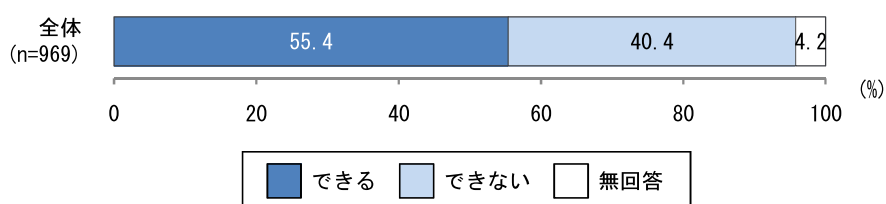


34. 広報紙やホームページにより市の情報を入手すること

(34) あなたは、広報紙やホームページで必要な市の情報を手に入れることができますか

広報紙やホームページにより市の情報を入手することについては、「できる」が 55.4%、「できない」が 40.4%であった。

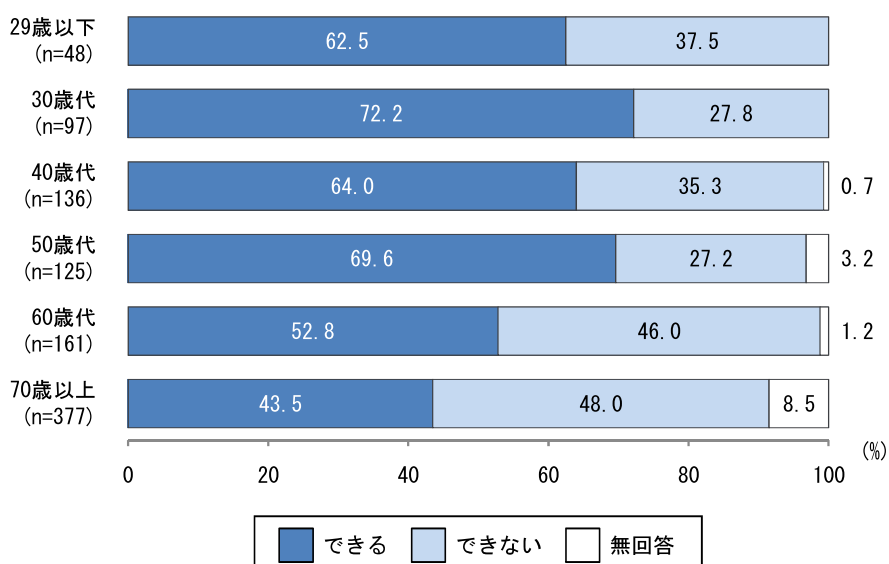
性別では大きな差はみられないが、年齢別では、30 歳代で「できる」の割合が他の年齢層に比べて高くなっている。



【性別】



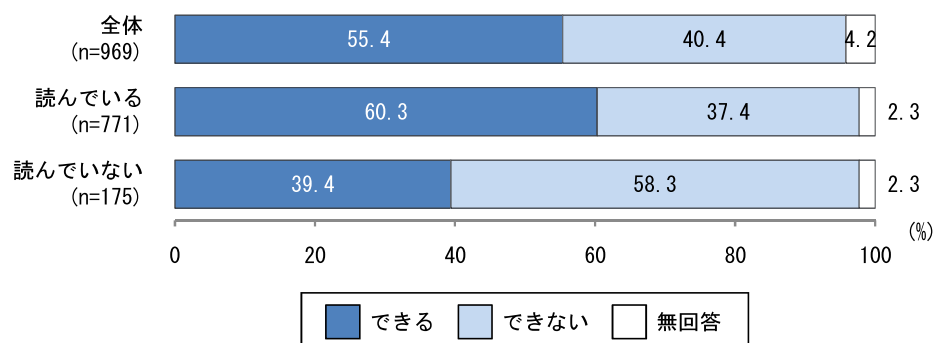
【年齢別】



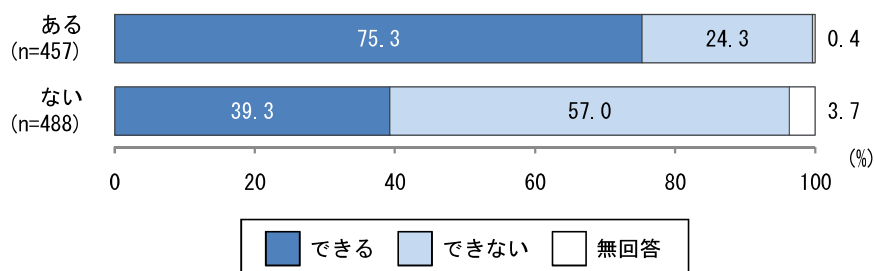
「できる」の割合は、広報せとうちを読んでいると回答した層で約6割、本市ホームページ閲覧経験がある層で7割以上となっている。

インターネット活用率では、パソコンで活用、携帯電話で活用、両方とも活用と回答している層の半数以上が「できる」と回答している。

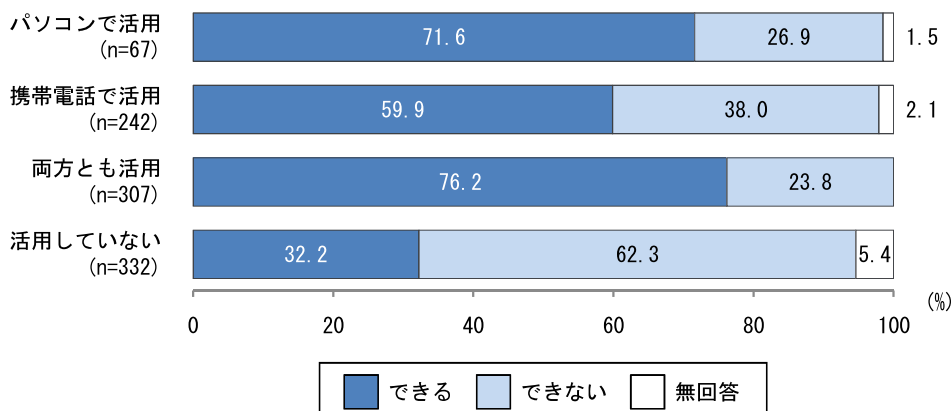
【「広報せとうち」閲覧状況別】



【本市ホームページ閲覧状況別】

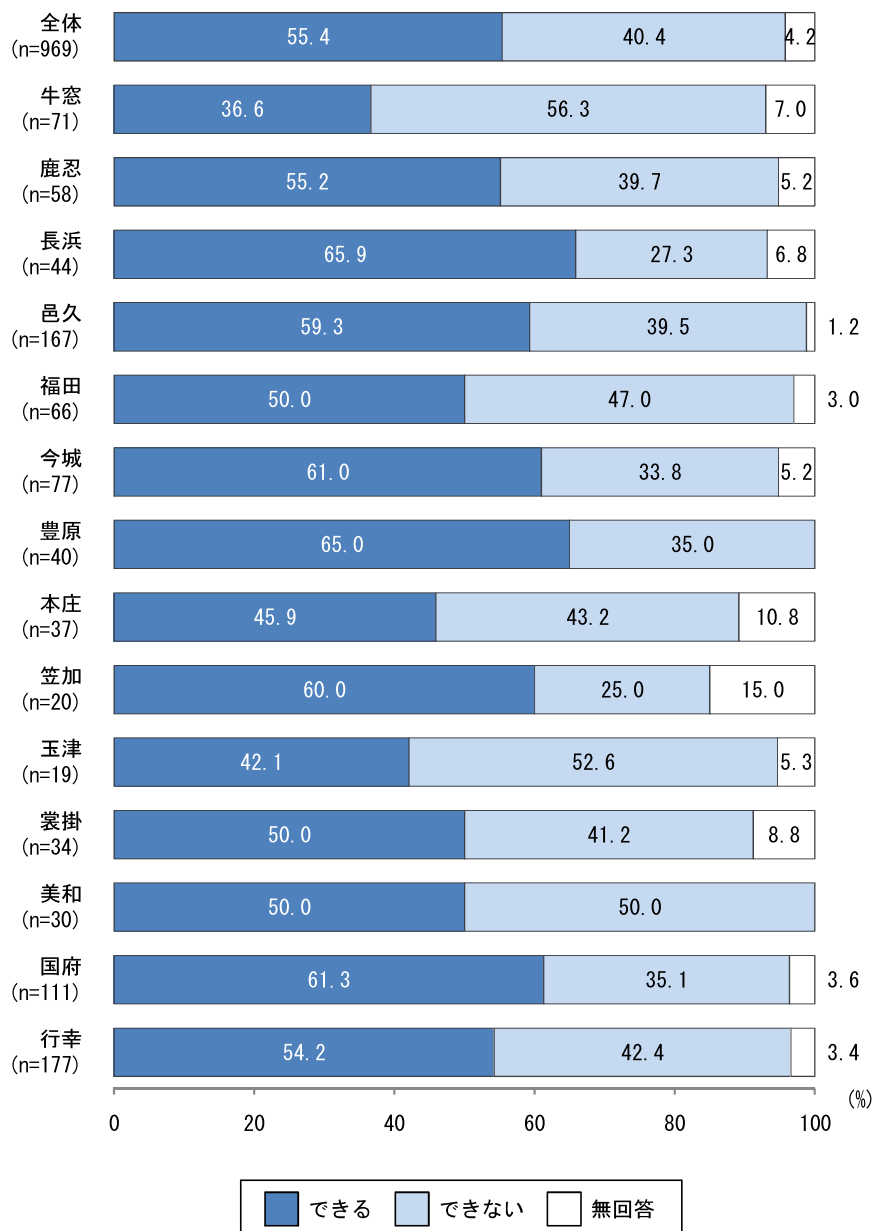


【インターネット活用率別】



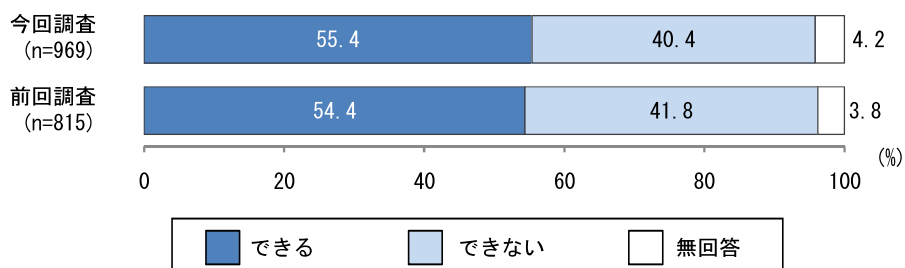
地域別でみると、「できる」は長浜、豊原などで高く、「できない」は牛窓、玉津などで高くなっている。

【地域別（詳細）】



【前回調査との比較】

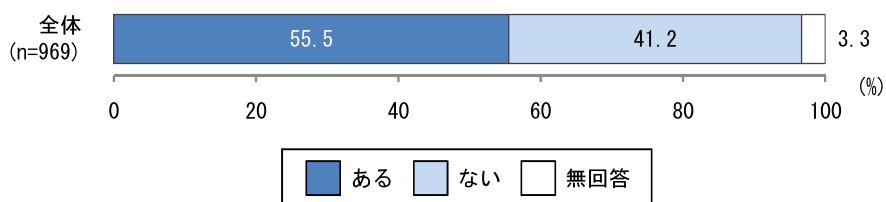
前回調査と比べ、大きな変化はみられない。



35. 市政への関心度

(35) あなたは、市政に関心がありますか

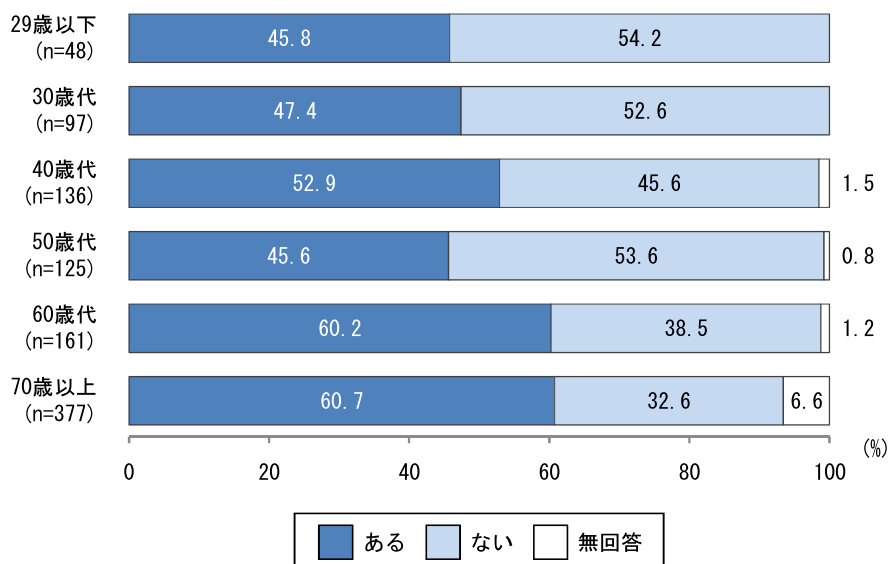
市政への関心については、「ある」が55.5%、「ない」が41.2%であった。
 性別では、男性は女性に比べて「ある」の割合が高くなっている。
 年齢別では、60歳代と70歳以上は「ある」の割合が他の年齢層に比べて高くなっている。



【性別】

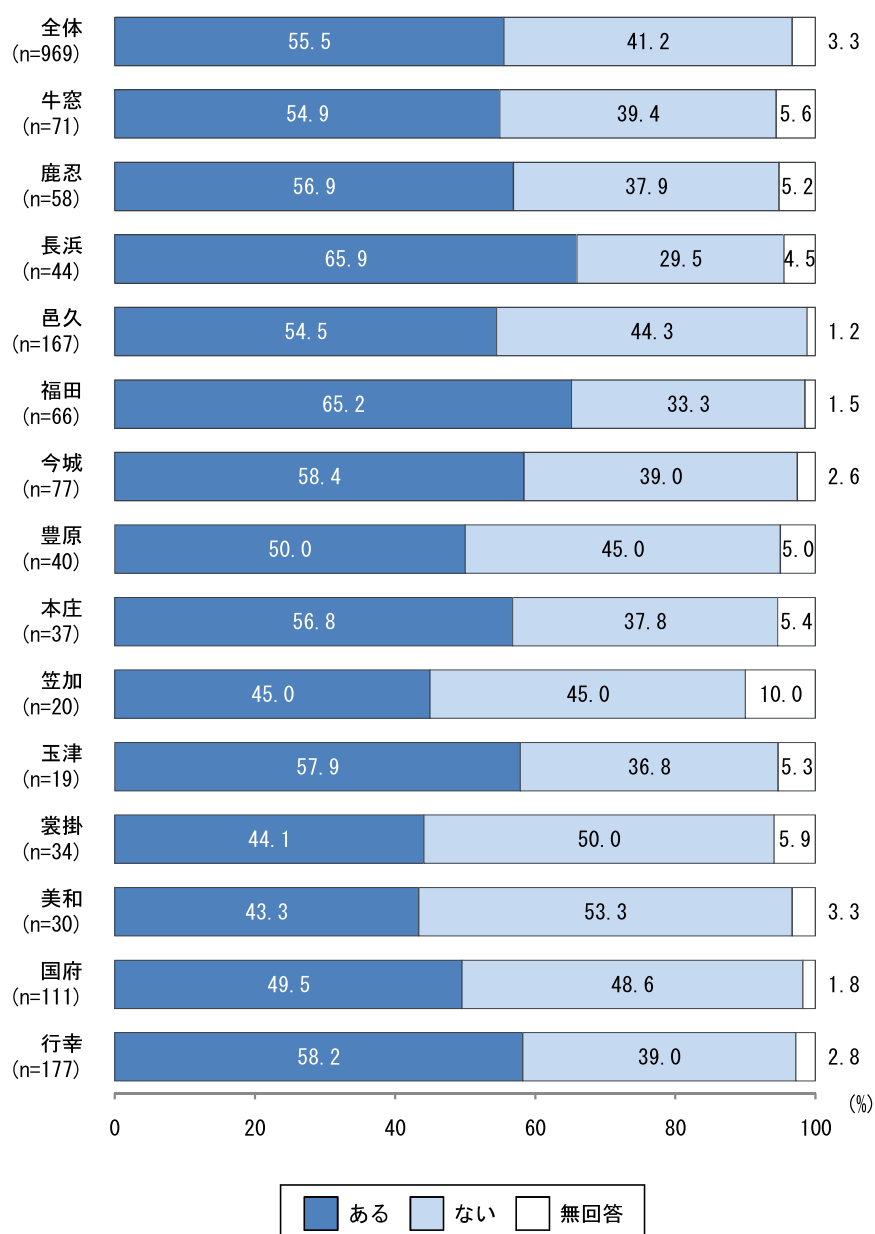


【年齢別】



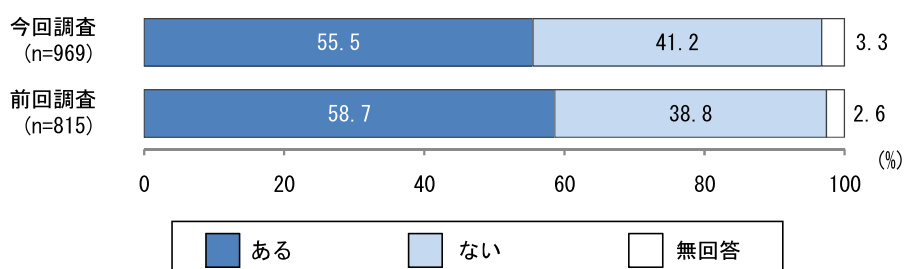
地域別でみると、「ある」は長浜、福田などで高く、「ない」は裳掛、美和などで高くなっている。

【地域別（詳細）】



【前回調査との比較】

前回調査と比べ、「ある」がやや減少している。

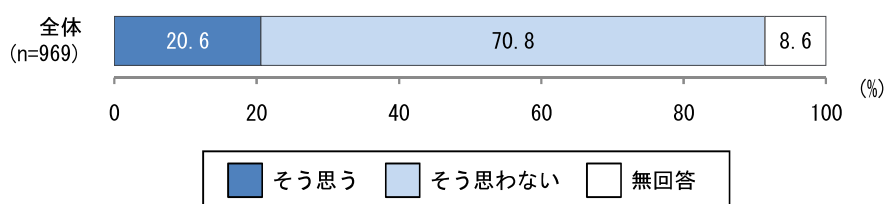


36. 市の財政改善状況について


(36) 広報紙やホームページを通じて市の財政状況を公表していますが、あなたは、市の財政が改善されていると思いますか

市の財政改善状況については、「そう思う」が20.6%、「そう思わない」が70.8%であった。

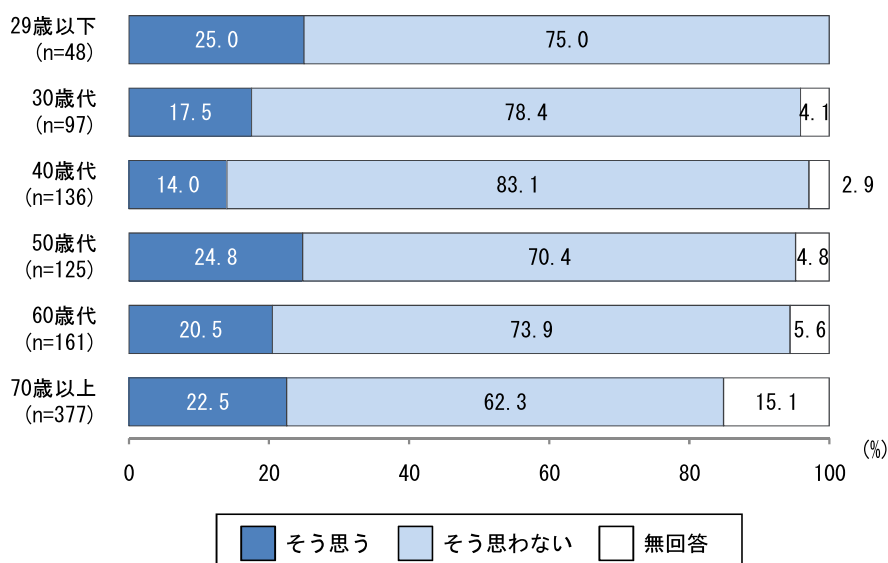
性別では大きな差はみられないが、年齢別では、29歳以下の年齢層で「そう思う」の割合が高くなっている。



【性別】



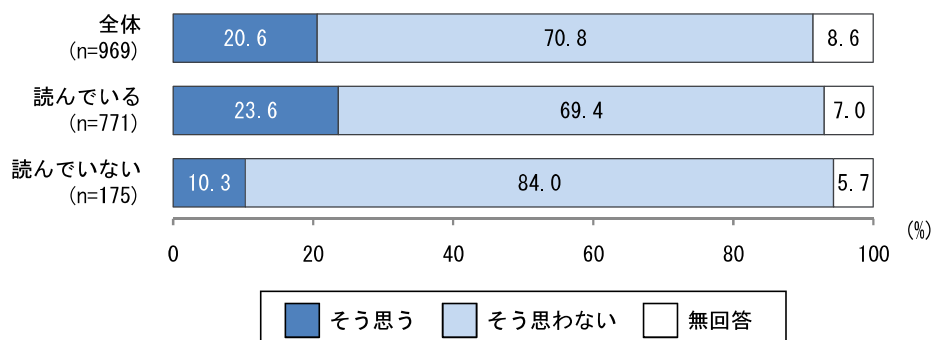
【年齢別】



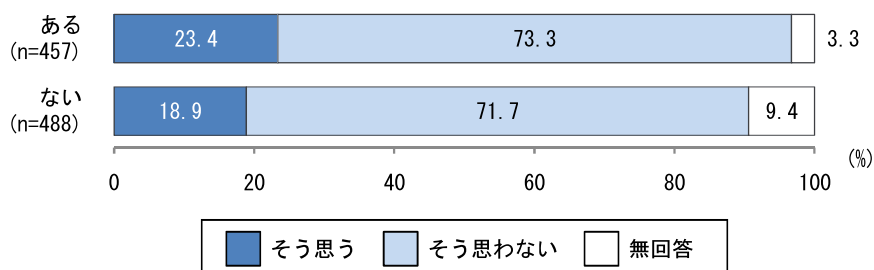
「そう思う」の割合は、広報せとうちを読んでいると回答した層、本市ホームページ閲覧経験がある（「ある」）層ともに約2割となっている。

インターネット活用率では、パソコンで活用、携帯電話で活用、両方とも活用と回答している層の7割以上が「そう思わない」と回答している。

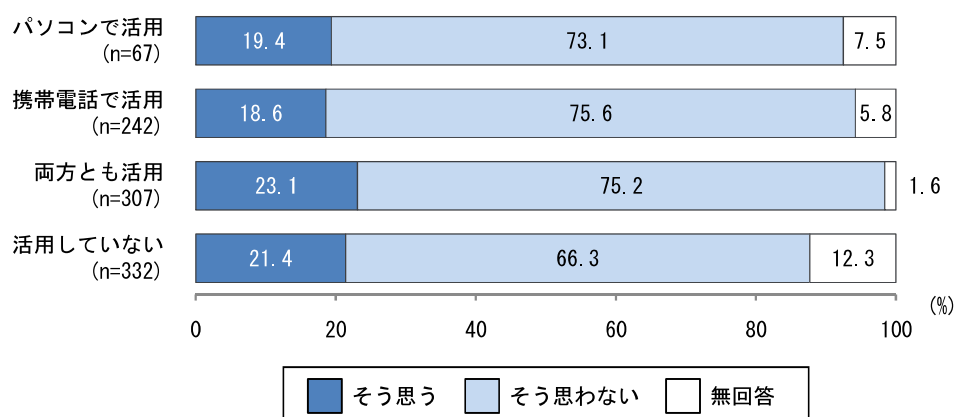
【「広報せとうち」閲覧状況別】



【本市ホームページ閲覧状況別】

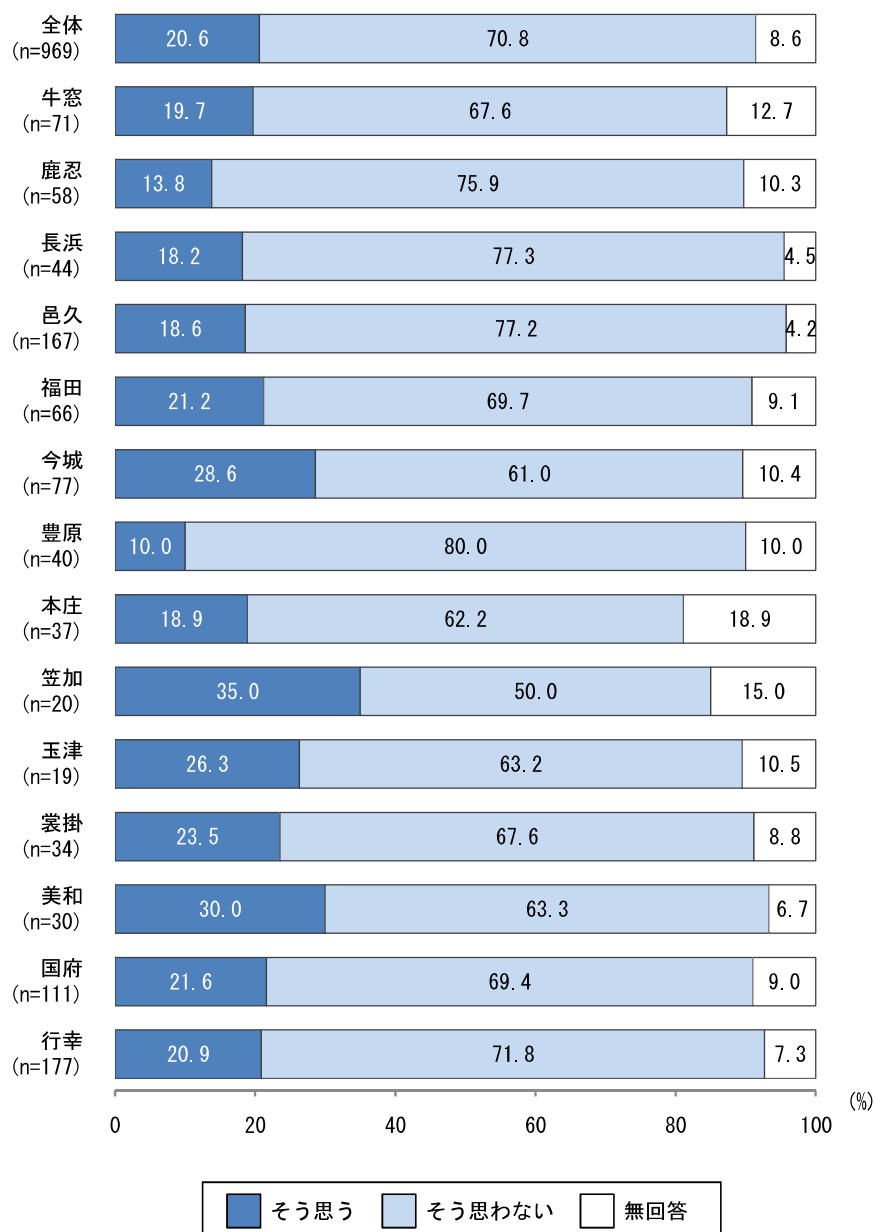


【インターネット活用率別】




地域別でみると、「そう思う」は笠加、美和などで高く、「そう思わない」は長浜、邑久、豊原などで高くなっている。

【地域別（詳細）】



【前回調査との比較】

前回調査と比べ、「そう思わない」が増加している。

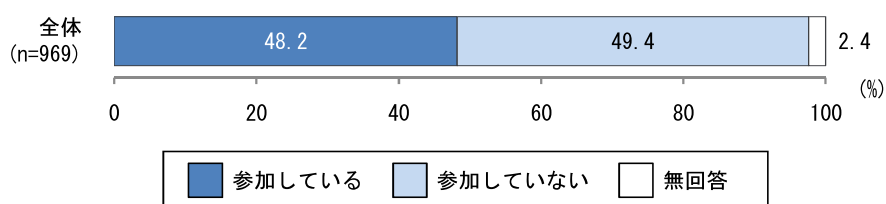


37. 地域コミュニティ活動参加状況

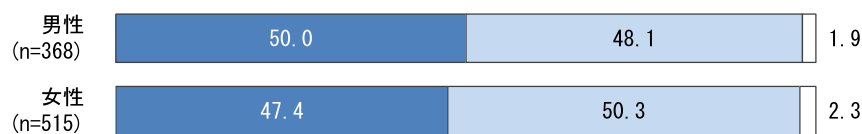
(37) あなたは、自治会などでの地域コミュニティ活動に参加していますか

地域コミュニティ活動参加状況については、「参加している」が 48.2%、「参加していない」が 49.4%であった。

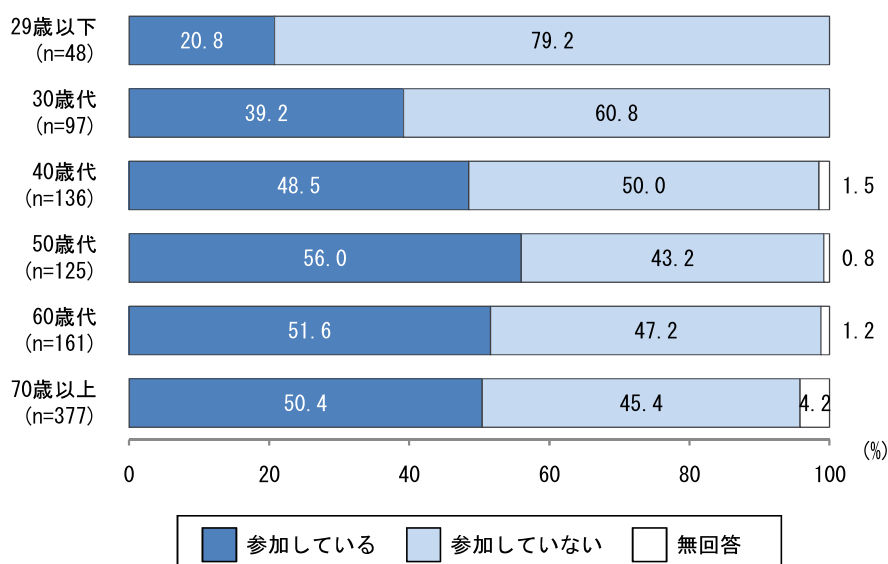
性別では大きな差はみられないが、年齢別では、50歳代の年齢層で「参加している」の割合が高くなっている。一方、29歳以下の年齢層の約8割は「参加していない」と回答している。



【性別】

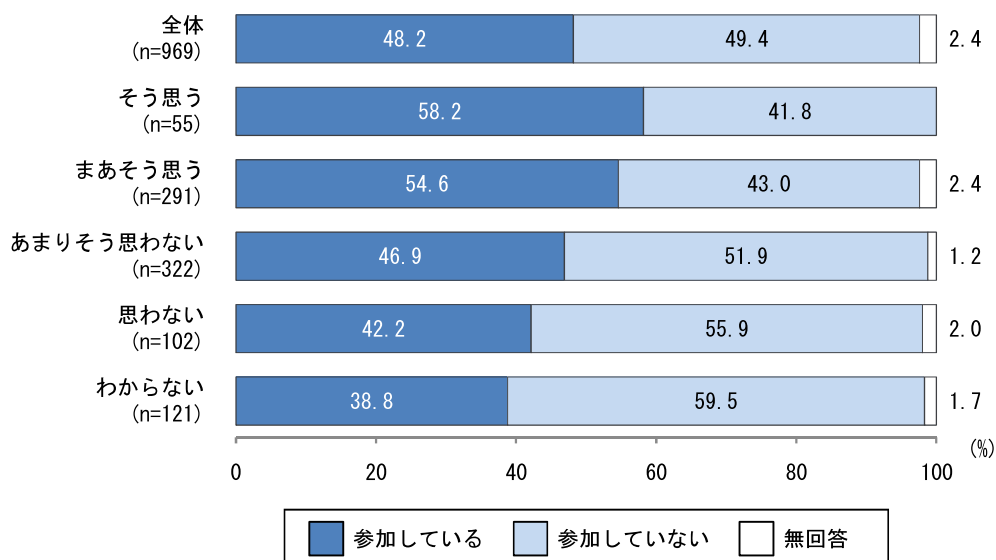


【年齢別】



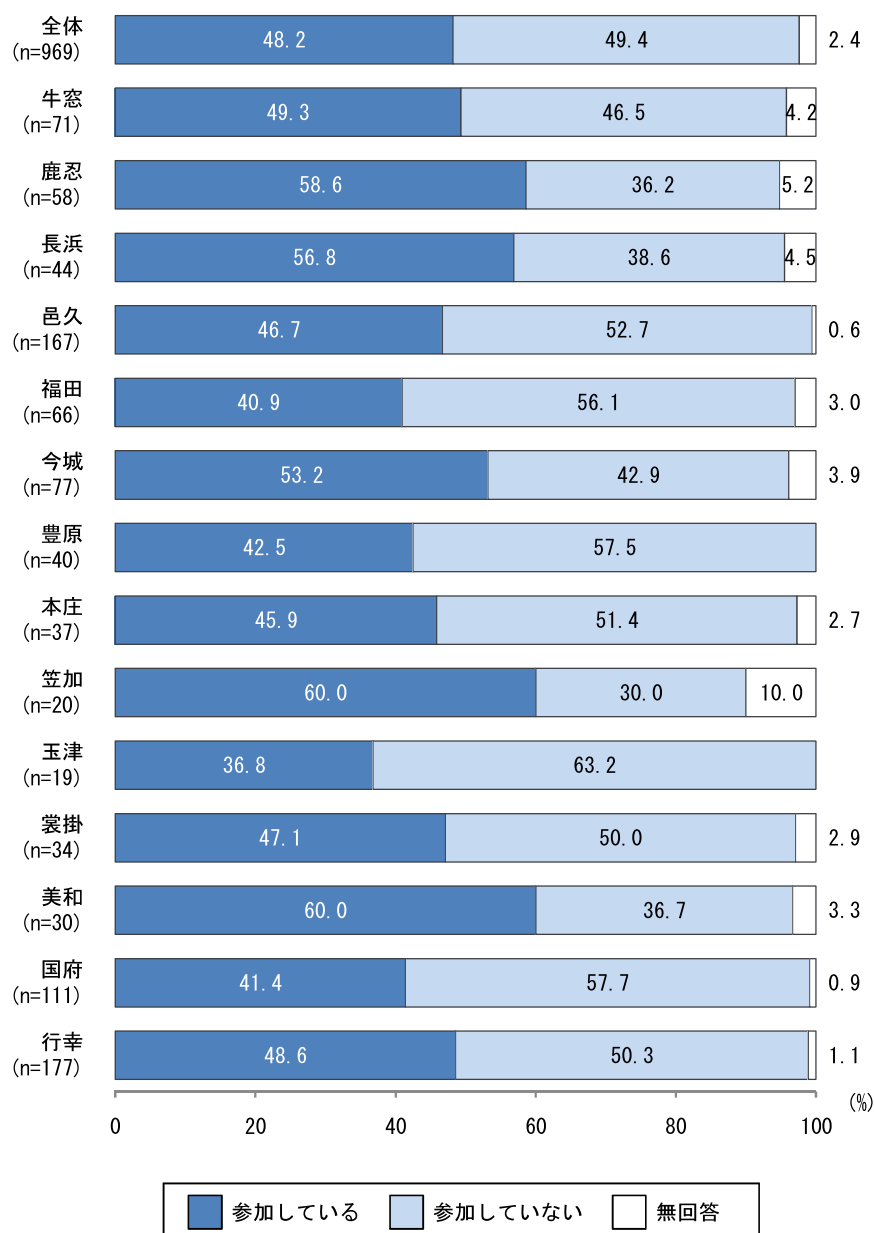
地域を改善していけるまち実感度別では、わからないと回答した層で「参加していない」の割合が高くなっている。

【地域を改善していけるまち実感度別】



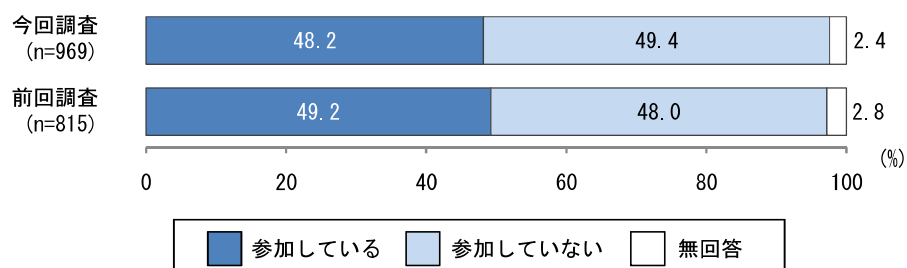
地域別でみると、「参加している」は笠加、美和などで高く、「参加していない」は豊原、玉津、国府などで高くなっている。

【地域別（詳細）】



【前回調査との比較】

前回調査と比べ、大きな変化はみられない。



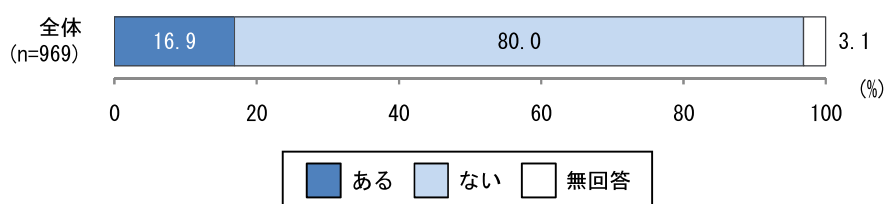
38. ボランティア・NPO活動参加経験

(38) あなたは、過去1年間にボランティア、NPO活動に参加したことがありますか


ボランティア・NPO活動参加経験については、「ある」が16.9%、「ない」が80.0%であった。

性別による大きな差はみられない。

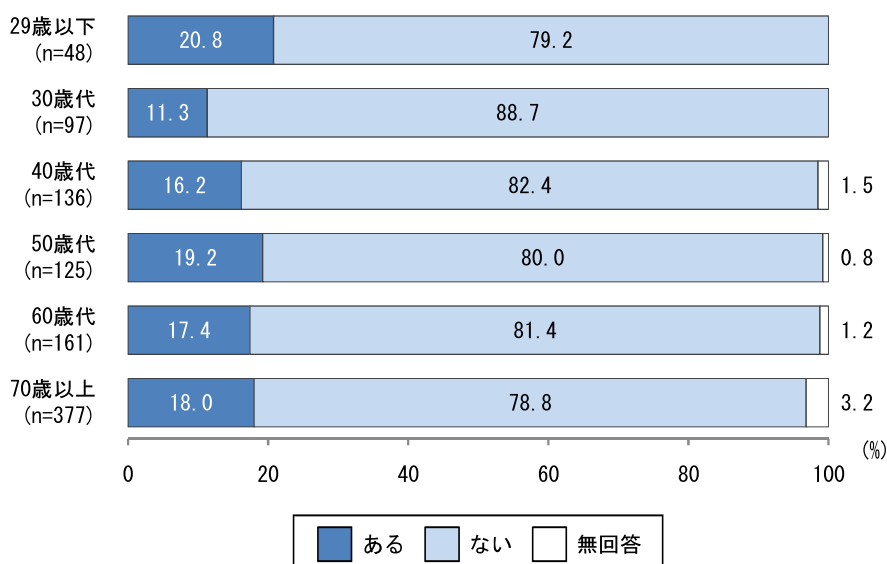
年齢別では、どの年齢層でも「ある」の割合が約2割以下と低くなっている。



【性別】

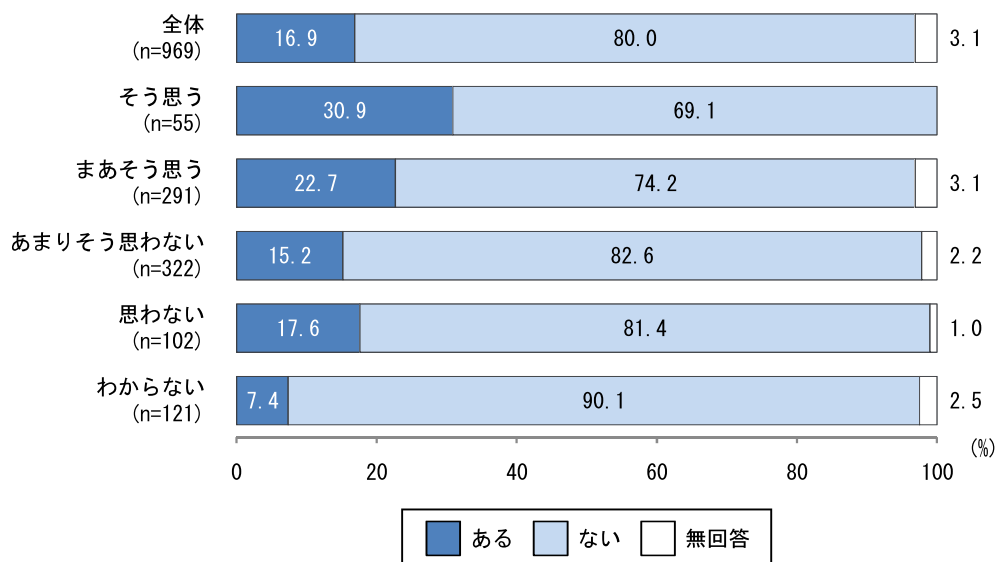


【年齢別】



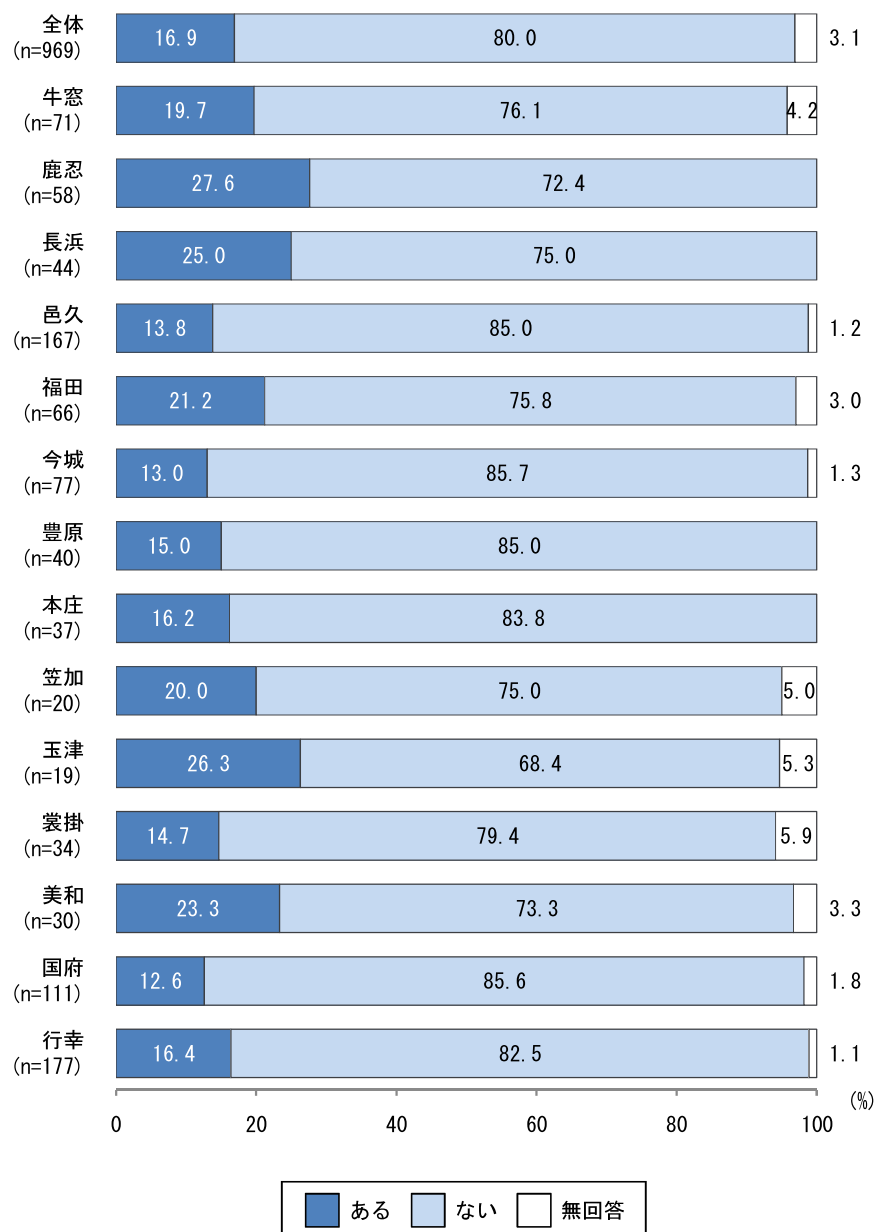
地域を改善していけるまち実感度別では、そう思うと回答した層で「ある」の割合が高くなっている。

【地域を改善していけるまち実感度別】



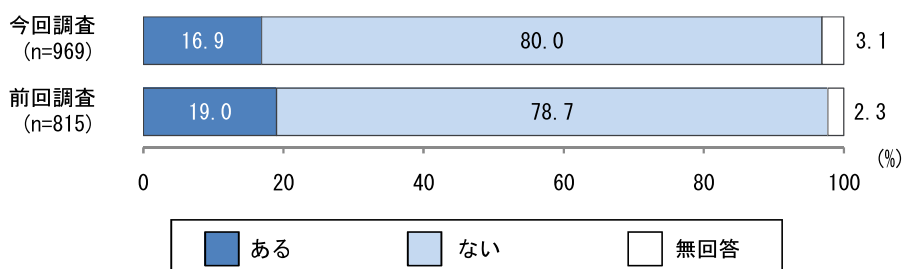
地域別でみると、「ある」は鹿忍、長浜、玉津などで高く、「ない」は邑久、今城、豊原、国府などで高くなっている。

【地域別（詳細）】



【前回調査との比較】

前回調査と比べ、「ある」がやや減少している。



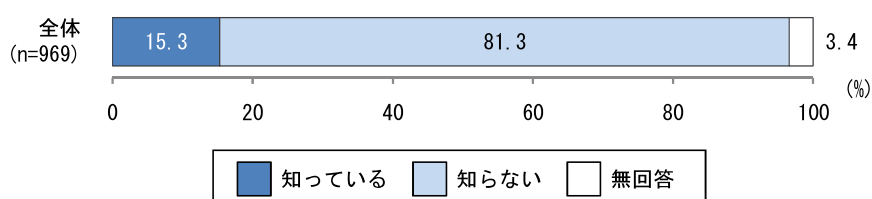
39. SDGs（持続可能な開発目標）の認知度

(39) あなたは、SDGs（持続可能な開発目標）について知っていますか


SDGs（持続可能な開発目標）の認知度については、「知っている」が15.3%、「知らない」が81.3%であった。

性別では、女性は男性に比べ「知らない」の割合がやや高くなっている。

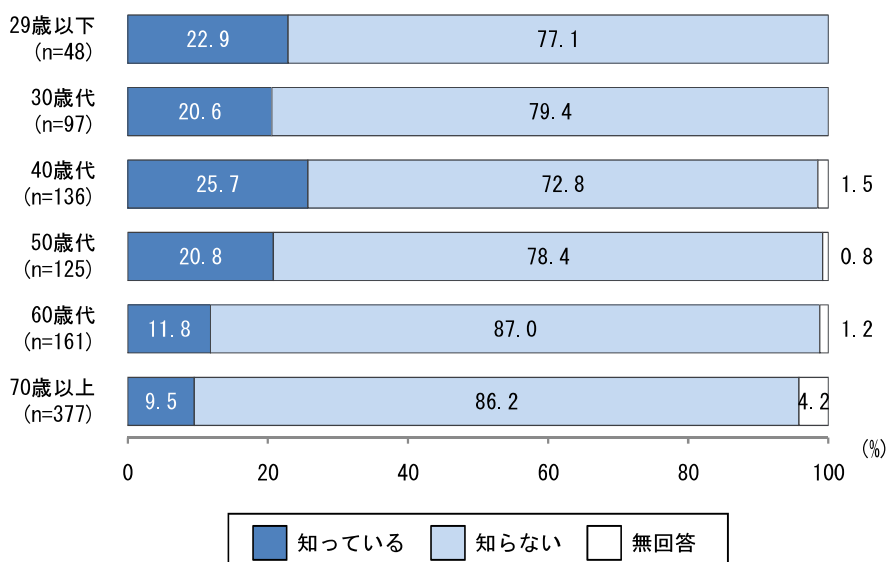
年齢別では、60歳代と70歳以上の年齢層で「知らない」の割合が高くなっている。



【性別】

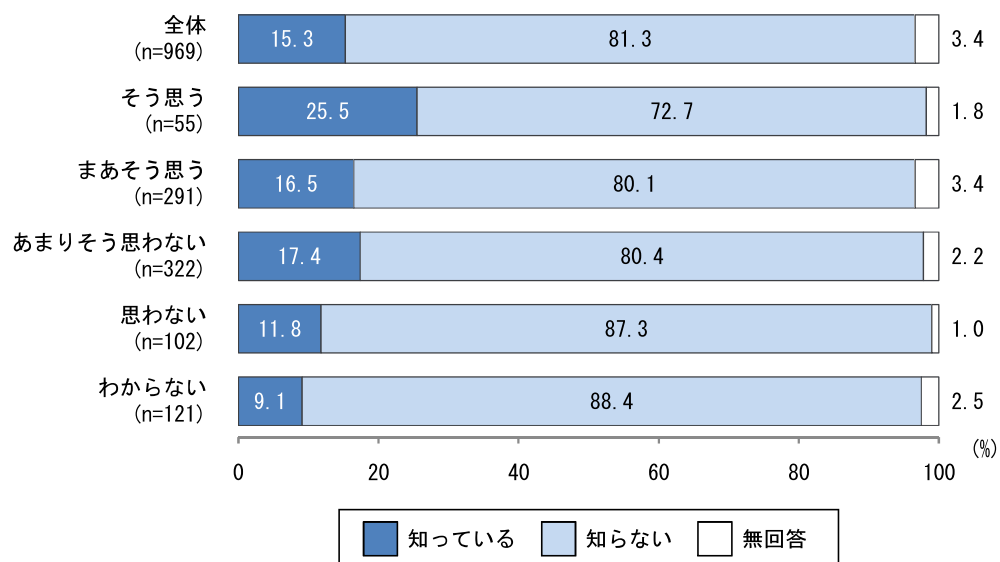


【年齢別】



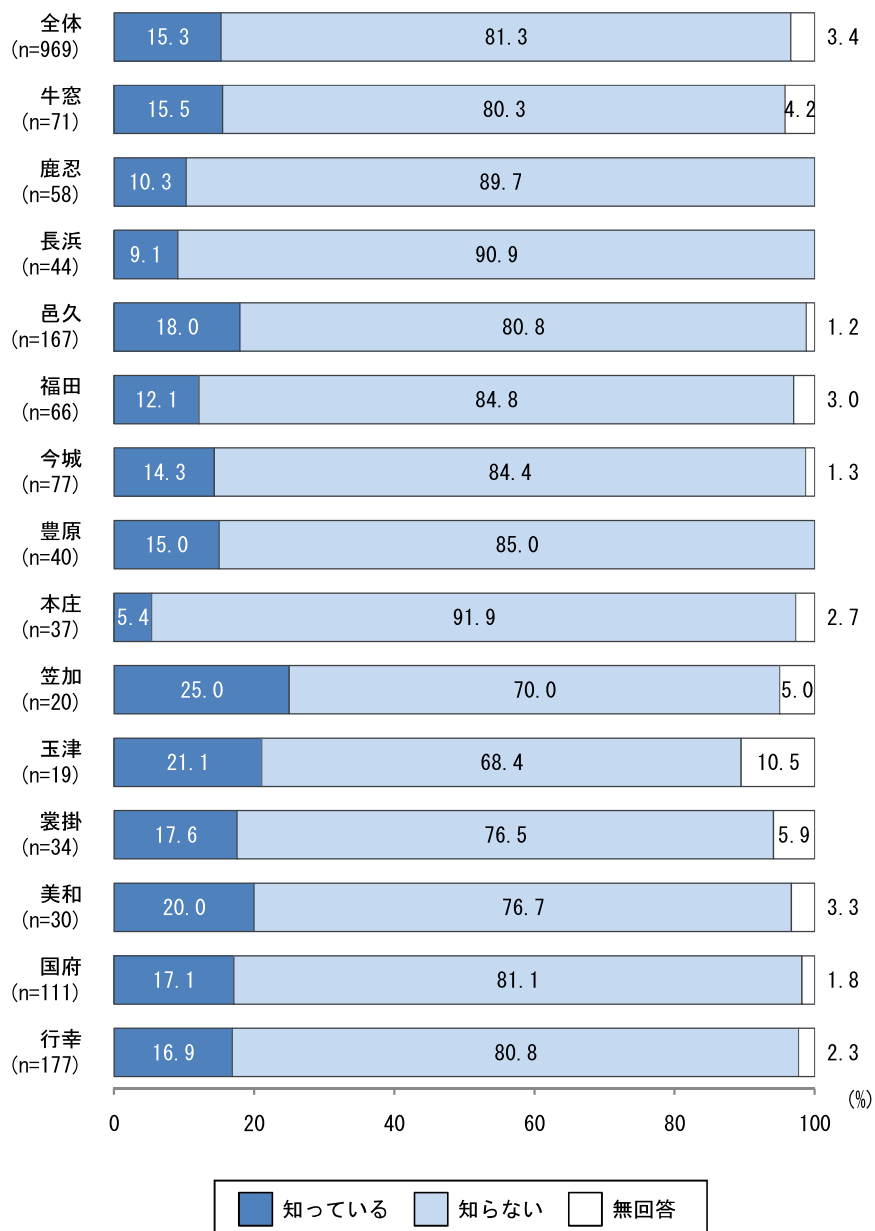
地域を改善していけるまち実感度別では、そう思うと回答した層で「知っている」の割合が高くなっている。

【地域を改善していけるまち実感度別】



地域別で見ると、「知っている」は笠加、玉津、美和などで高く、「知らない」は長浜、本庄などで高くなっている。

【地域別（詳細）】

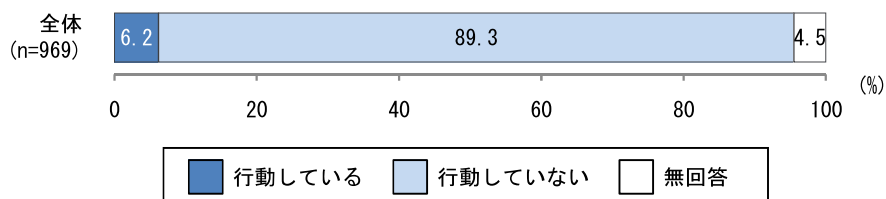


40. SDGsの目標達成のための行動について

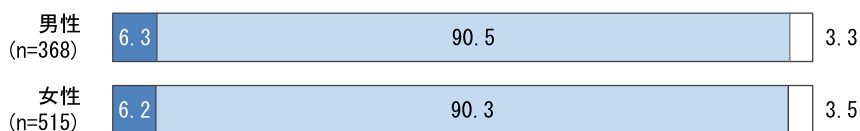
(40) あなたは、SDGsの目標達成のために何らかの行動をしていますか

SDGsの目標達成のための行動については、「行動している」が6.2%、「行動していない」が89.3%であった。

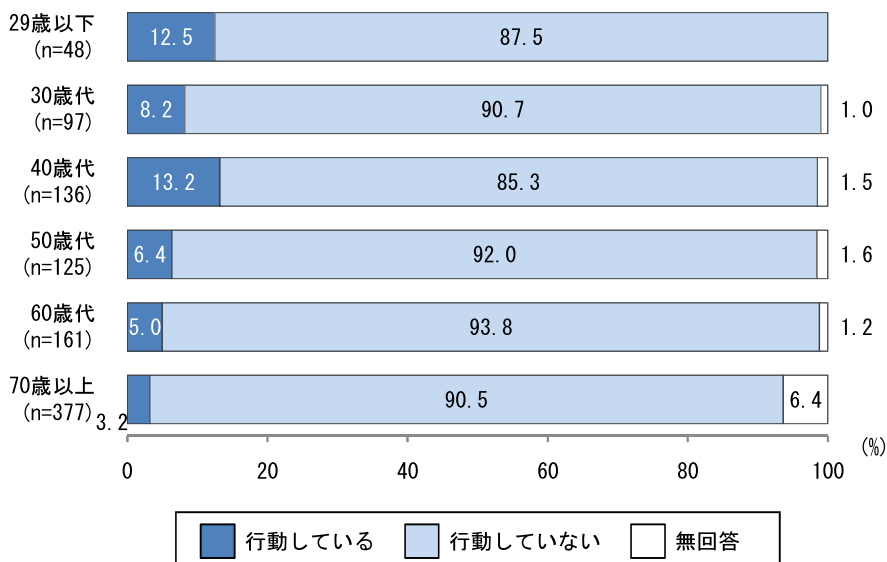
性別による大きな差はみられないが、年齢別では、29歳以下と40歳代の年齢層で「行動している」の割合が高くなっている。



【性別】

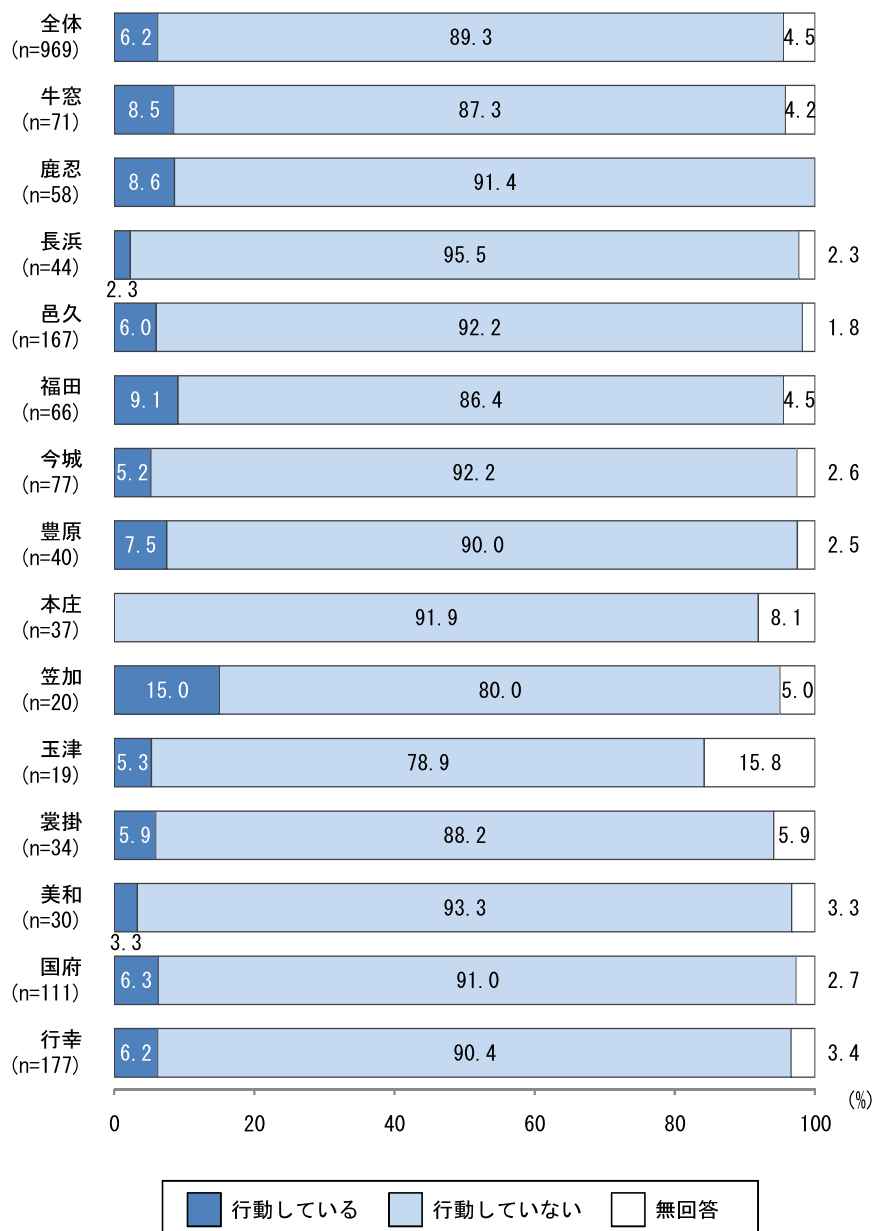


【年齢別】



地域別でみると、「行動している」は笠加で高く、「行動していない」は長浜、邑久、今城、美和などで高くなっている。

【地域別（詳細）】



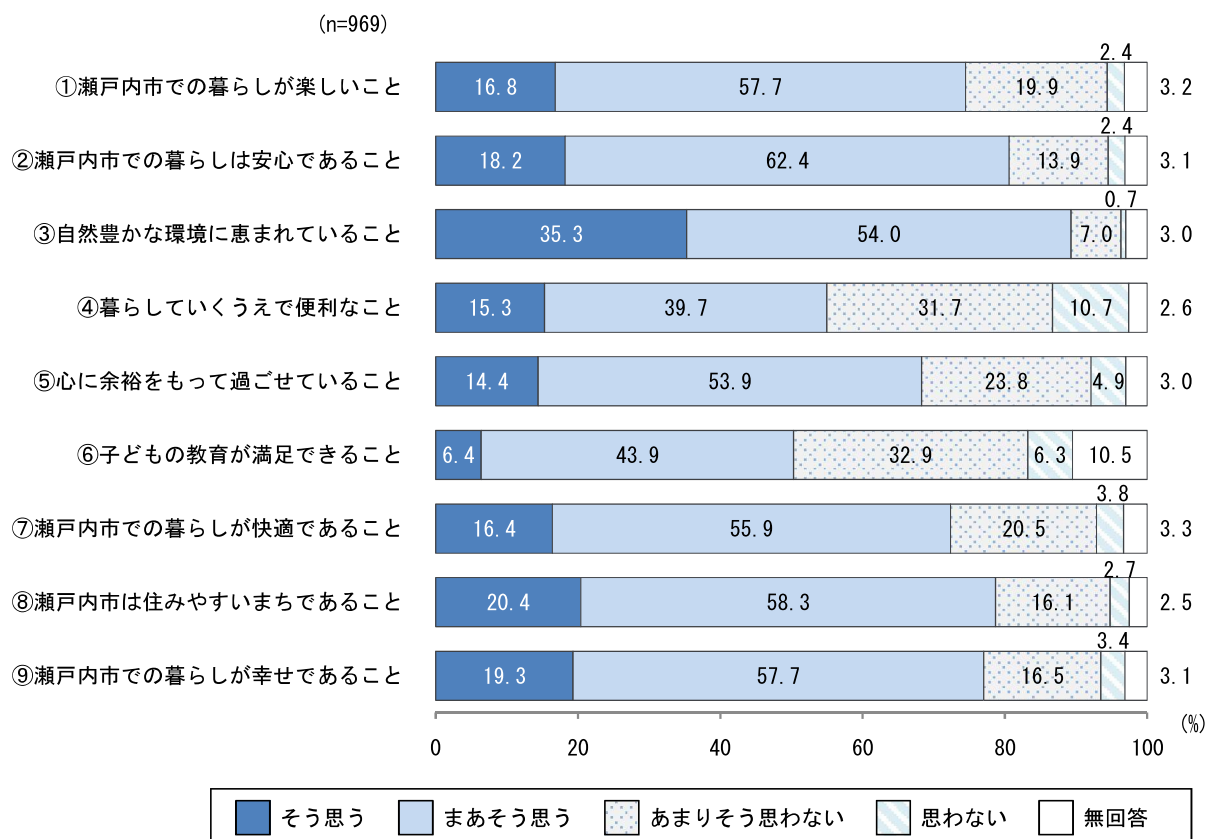
【3】瀬戸内市の暮らしについて

問3. あなたの瀬戸内市での暮らしについておたずねします。下記の(1)～(9)の質問ごとに、回答欄の4つの選択肢から、あてはまるもの1つを選んで、番号に○印をつけてください。

1. 瀬戸内市の暮らしに関する評価

本市の暮らしに関する9項目について4段階評価で回答を得たところ、「そう思う」の割合が最も高かったのは「③自然豊かな環境に恵まれていること」(35.3%)で、「まあそう思う」(50.4%)を合計した『賛成意識』は9割近く(89.3%)を占めている。

一方、「あまりそう思わない」「思わない」を合計した『反対意識』は、「④暮らしていくうえで便利なこと」(42.4%)、「⑥子どもの教育が満足できること」(39.2%)などで高くなっている。

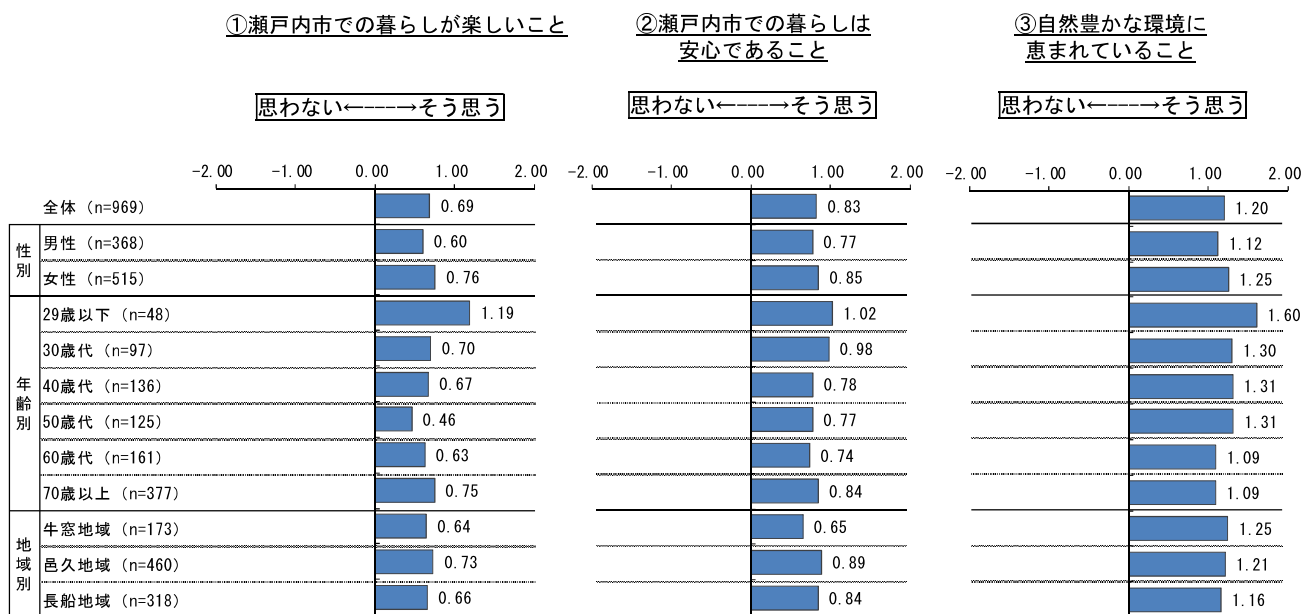


平均評定値による属性別傾向をみると、性別では「⑨瀬戸内市での暮らしが幸せであること」で女性の賛成意識が男性を大きく上回っている。

年齢別では、29歳以下の年齢層で「①瀬戸内市内での暮らしが楽しいこと」「③自然豊かな環境に恵まれていること」「④暮らしていくうえで便利なこと」「⑤心に余裕をもって過ごしていること」「⑦瀬戸内市内での暮らしが快適であること」「⑧瀬戸内市は住みやすいまちであること」「⑨瀬戸内市での暮らしが幸せであること」、70歳以上で「⑥子どもの教育が満足できること」などの賛成意識が高くなっている。一方、40歳代、50歳代で「⑥子どもの教育が満足できること」の反対意識が高くなっている。

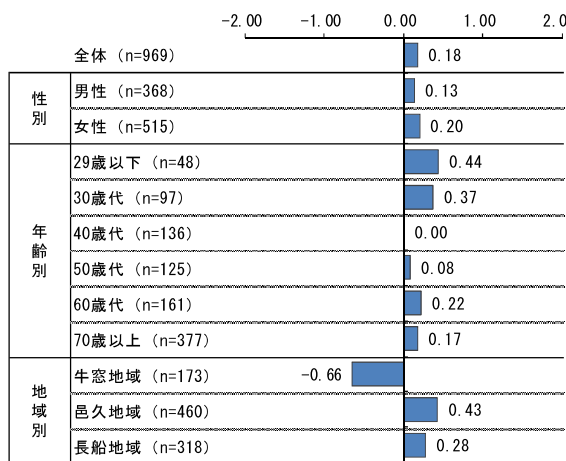
地域別に賛成意識をみると、邑久地域で「④暮らしていくうえで便利なこと」が高くなっている。一方、牛窓地域は「④暮らしていくうえで便利なこと」の反対意識が他の地域に比べて高くなっている。

○平均評定値（加重平均値）は、「思わない」に－2点、「あまりそう思わない」に－1点、「まあそう思う」に＋1点、「そう思う」に＋2点の係数を、それぞれの回答件数に乘じ、加重平均して算出した値で、－2に近いほど反対、＋2に近いほど賛成を示す指標である。



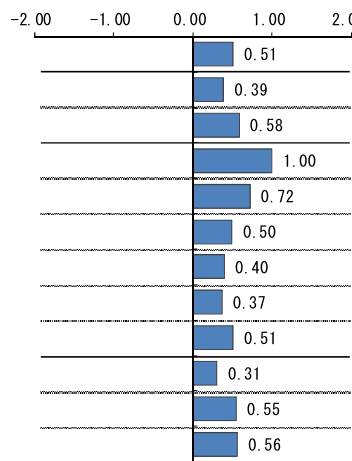
④暮らしていくうえで便利なこと

思わない ←-----→ そう思う



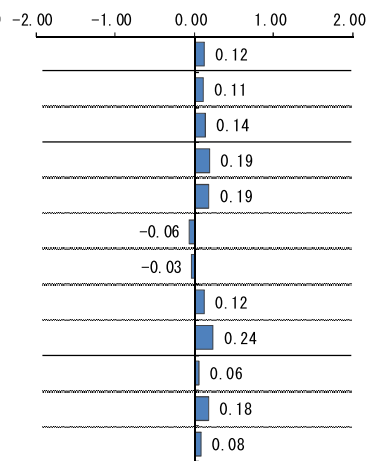
⑤心に余裕をもって
過ごせていること

思わない ←-----→ そう思う



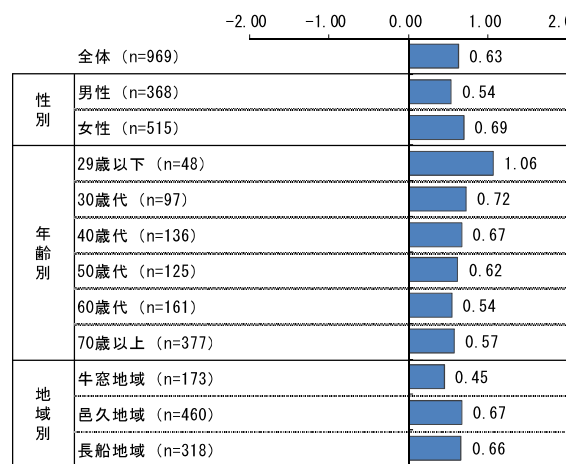
⑥子どもの教育が満足できること

思わない ←-----→ そう思う



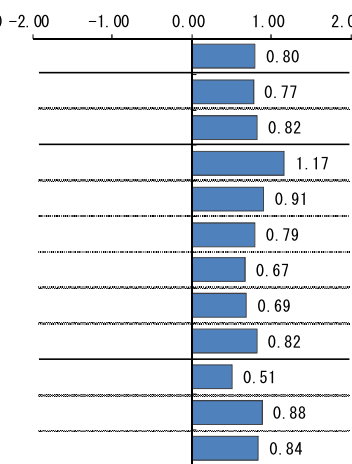
⑦瀬戸内市での暮らしが
快適であること

思わない ←-----→ そう思う



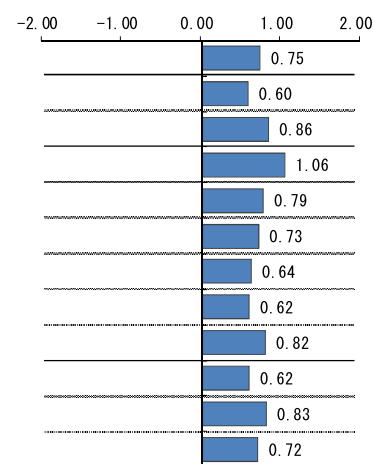
⑧瀬戸内市は住みやすい
まちであること

思わない ←-----→ そう思う



⑨瀬戸内市での暮らしが
幸せであること

思わない ←-----→ そう思う



【4】自由意見

現在または将来に向けての市の行政やまちづくりにご意見・ご要望がありましたら、ご自由にお書きください。

自由意見の記述欄では、1人の回答者が、複数の意見を記入している場合は分割するなどして、総計603件近い意見がみられた。以下は、それらの内容を項目ごとに整理・分類したものである。

最も多かった意見は、「No. 39 市民ニーズにこたえる市役所があるまち」が79件で最も多く、次いで「No. 21 自由に行き来できるまち」(50件)、「No. 19 便利で快適な道路を通ったまち」(40件)、「No. 13 いくつになっても安心して暮らせるまち」(35件)、「No. 2 子どもが楽しく学び、成長を実感できるまち」「No. 9 質の高い医療が受けられるまち」「No. 34 商業・サービス業の経営の安定化に取り組むまち」(27件)などの順となっており、市民ニーズへの対応を筆頭に、公共交通機関の整備や道路整備などが上位に上がっている。

一方、「No. 1 みんなの思いやりがあふれる人権尊重のまち」「No. 6 国際社会にはばたく人を育むまち」に関する回答はみられなかった。

【自由意見集約結果】

施策大綱	分類NO	施策	今後の主な取組(略表記)	回答件数
未来に輝く人づくり と文化の創造	1	みんなの思いやりがあふれる人権尊重のまち	人権教育・人権啓発	0
	2	子どもが楽しく学び、成長を実感できるまち	学校教育	27
	3	子どもの成長をみんなで見守るまち	家庭教育	6
	4	互いに学びあい、教えあい、人がつながるまち	生涯教育	6
	5	スポーツを通じ健やかに暮らせるまち	スポーツ活動の場と機会	4
	6	国際社会にはばたく人を育むまち	国際理解のための学習機会	0
	7	歴史や文化を大切にするまち	文化財の保護と保存	7
健やかでいきいきとした 暮らしの実現	8	健やかに暮らせるまち	健康づくり活動への理解と意識啓発	22
	9	質の高い医療が受けられるまち	医療体制の充実	27
	10	安心して笑顔で子育てできるまち	子育て家庭への情報提供・相談体制	14
	11	働きながらでも安心して子育てできるまち	保育サービス	6
	12	高齢者が元気なまち	高齢者の社会参加	5
	13	いくつになっても安心して暮らせるまち	ニーズに合った介護・福祉サービス	35
	14	障害者がいきいきと暮らせるまち	障がい者の自立支援	5
	15	生活困窮者が自立できるまち	生活困窮者の自立支援	2
	16	高齢者を地域ぐるみで支えあうまち	地域福祉	5
安全・安心で快適な暮らしの実現	17	活力を生み調和のとれた土地利用を進めるまち	土地利用の促進	16
	18	住んでみたい・住み続けたいと思える住宅があるまち	定住促進	13
	19	便利で快適な道路が通ったまち	道路整備	40
	20	河川・海岸・港湾が整備された安心なまち	河川の改修	8
	21	自由に行き来できるまち	公共交通機関の利用促進	50
	22	便利な情報ネットワークがあるまち	行政手続きにおけるオンライン化の促進	5
	23	安全で良質な水が飲めるまち	上水道の整備	9
	24	きれいな水を未来へ渡すまち	下水道の整備	6
	25	環境に配慮した美しいまち	ゴミの減量	17
	26	人と地球にやさしいまち	新エネルギーの導入	2
	27	光輝く自然・まちなみが残るまち	自然景観の保存	6
	28	防災意識の高いまち	防災・災害の防止	25
	29	交通事故ゼロをめざすまち	交通安全教育・啓発	9
	30	地域みんなで防犯に力を入れるまち	市民の防犯意識	10
	31	消費者を守り育てるまち	消費者教育の実施	2
都市の創出 魅力ある観光 活力ある産業と	32	農林業にやりがいを見出すまち	農業後継者の確保と集落営農組織の育成	14
	33	水産業に活力が生まれるまち	獲る漁業から育てる漁業への転換	3
	34	商業・サービス業の経営の安定化に取り組むまち	買物環境の創出	27
	35	工業が進出しやすく経営が安定するまち	企業間の相互連携	7
	36	雇用・労働環境が整ったまち	雇用機会の創出	7
	37	にぎわいと活気のある観光のまち	にぎわいと活気のある観光	15
(※) 協働 市民と	38	透明で開かれた市役所があるまち	市民公聴会の実施	17
	39	市民ニーズにこたえる市役所があるまち	財政のスリム化	79
	40	みんなが知恵を出しあい助けあうまち	NPO等市民活動の支援	13
	41	その他	その他	32
			合計	603

※市民と行政が協働で進める自主自立した都市の実現

重要な調査です★ご協力をお願いします

《市民まちづくり意識調査》

市民の皆様には、日頃から市政に対し格別のご理解ご協力を賜り厚くお礼申し上げます。

市民まちづくり意識調査は、原則として2年に一度実施しており、市民の皆様のご意見を市政全般にわたってお聞きする大変重要な調査です。

今回の調査は、瀬戸内市がめざす将来（2040年）の姿を、現在市民の皆様がどの程度実感し、あわせて、どんなまちの姿を重要視しているかについて把握するとともに、平成23年度を初年度とする第2次瀬戸内市総合計画の数値目標に対する現状値を把握するために実施するものです。

調査の実施にあたり、18歳以上の市内居住者から、2,000人を無作為に抽出したところ、あなたにお答えをお願いすることになりました。このアンケートは統計的に処理し、本調査の目的以外に使用することはありません。

お忙しいところ誠に恐縮ですが、調査の目的、趣旨をご理解のうえ、率直なご意見をお聞かせください。なお、調査結果につきましては、市のホームページを通じてお知らせいたします。

令和2年5月

瀬戸内市長 武久 顕也

ご記入にあたってのお願い

1. あて名のご本人がお答えください。
2. 回答方法は、（1つに○印）や（5つまで○印）など、設問ごとに指定されています。
お間違えのないようお答えください。
○印は、番号を囲むように濃くつけてください。（例 ①）
3. ご記入いただいた調査票は、5月29日（金）までに同封の返信用封筒に入れて返送してください。（切手は不要です。）
4. ご記入は、ボールペン、鉛筆、シャープペンシルまたは万年筆でお願いします。
5. この調査票についてのお問い合わせは、下記をお願いします。

瀬戸内市 総合政策部 企画振興課

電話 0869-22-1113 FAX 0869-22-3304



返送の際は、この線にそって三つ折りにして封筒にお入れください。



瀬戸内市がめざしている姿に対する現在の実感度と重要度について

問1 瀬戸内市がめざしている将来（2040年）の姿に対する現在の「実感度」について、1～25の項目ごとに、あなたの考えに一番近いものそれぞれ1つに○印をつけてください。
また、瀬戸内市がめざしている将来（2040年）の姿のうち、あなたが重要だと思うものを、1～25の項目の中から5つまで選んで、「重要度」の欄に○印をつけてください。

		現在の「実感度」 (1つに○印)					「重要度」 (5つまで○印)
		そう思う	まあそう思う	あまりそう思わない	思わない	わからない	
2	記載例：子どもたちが夢を持ち続けられるまち	4	③	2	1	0	○
1	安心して子どもを産み、育てることができるまち	4	3	2	1	0	
2	子どもたちが夢を持ち続けられるまち	4	3	2	1	0	
3	市内で暮らす人々が住んでいることを誇れるまち	4	3	2	1	0	
4	子どもと一緒にこのまちに住んでよかったと思えるまち	4	3	2	1	0	
5	高齢者が元気に暮らせるまち	4	3	2	1	0	
6	人権が尊重され、だれもがいきいきと明るく暮らせるまち	4	3	2	1	0	
7	互いに学びあい、教えあい、人がつながるまち	4	3	2	1	0	
8	外国人にとって暮らしやすい、国際性の豊かなまち	4	3	2	1	0	
9	市民が健康でいきいきと暮らせるまち	4	3	2	1	0	
10	いつでも安全に安心して医療サービスが受けられるまち	4	3	2	1	0	

		現在の「実感度」 (1つに○印)					「満足度」 (5段階) (○印)
		そう思う	まあそう思う	あまりそう思わない	思わない	わからない	
11	障がい者が明日へ希望が持てるまち	4	3	2	1	0	
12	生活に困窮する人が自立できるまち	4	3	2	1	0	
13	市外から瀬戸内市に通勤・通学している人にとって、愛着が持てるまち	4	3	2	1	0	
14	地域の人口は減少しているものの、安全・安心に暮らせる住みよいまち	4	3	2	1	0	
15	地域みんなで防犯に力を入れているまち	4	3	2	1	0	
16	防災体制が整っており、災害に強いまち	4	3	2	1	0	
17	かしこい消費者が多いまち	4	3	2	1	0	
18	子どもや高齢者などの交通弱者を守ることができるまち	4	3	2	1	0	
19	農林水産業で生活できるまち	4	3	2	1	0	
20	商工業者が意欲的に事業に取り組めるまち	4	3	2	1	0	
21	企業が進出しやすい条件が整っているまち	4	3	2	1	0	
22	にぎわいと活気のある観光のまち	4	3	2	1	0	
23	コミュニティ活動などにより、市民自らのちからで地域を改善していけるまち	4	3	2	1	0	
24	市民の納税に対する意識が高いまち	4	3	2	1	0	
25	すばらしい自然や景観、伝統、歴史、文化が引き継がれたまち	4	3	2	1	0	

あなた自身の行動や考えについておたずねします

問2 あなたの日頃の行動や考えについておたずねします。
 下記の(1)～(40)の質問ごとに、回答欄の2つの選択肢((20)については4つ)から、あてはまるもの1つを選んで、番号に○印をつけてください。

質 問	回 答	
(1) あなたは、瀬戸内市に愛着がありますか	1 ある	2 ない
(2) あなたは、今後も瀬戸内市に住み続けたいと思いますか	1 そう思う	2 そう思わない
(3) あなたは、市役所が行うまちづくりの取り組みについて満足していますか	1 満足している	2 満足していない
(4) あなたは、ご自身の人権が守られていると思いますか	1 そう思う	2 そう思わない
(5) あなたは、慣習やしきたりで男女が平等になっていると思いますか	1 そう思う	2 そう思わない
(6) あなたは、人権問題について相談できる「なやみごと相談」の窓口を知っていますか	1 知っている	2 知らない
(7) あなたは、近所の子どもに会ったときに、あいさつや声かけをしていますか	1 している	2 していない
(8) あなたは、芸術文化活動をしていますか	1 している	2 していない
(9) あなたは、生涯学習講座などの活動に参加したことがありますか	1 ある	2 ない
(10) あなたは、学習やスポーツの指導など、地域に貢献する活動をしていますか	1 している	2 していない
(11) あなたは、週に2回以上、1回30分以上の運動を1年以上継続していますか	1 している	2 していない
(12) あなたにとって、市が発信する子育て情報は役立っていますか	1 役立っている	2 役立っていない
(13) あなたは、市内の公共施設や商業施設などで、「バリアフリー化」(障がい者や高齢者にとって不便な障がいを取り除く取り組み)が進んでいると思いますか	1 そう思う	2 そう思わない
(14) あなたは、身体に障がいがあったり、体調が優れないなど、日常生活に不自由を感じることはありませんか	1 ある	2 ない
(15) あなたは、経済的な理由で日常生活が困難だと感じていますか	1 感じている	2 感じていない
(16) あなたは、瀬戸内市の土地利用は、住宅や店舗、工場などが混在することなく、計画的に進められていると思いますか	1 そう思う	2 そう思わない
(17) あなたは、瀬戸内市の景観に満足していますか	1 満足している	2 満足していない

質 問	回 答	
(18) あなたは、瀬戸内市の道路は快適だと思いますか	1 そう思う	2 そう思わない
(19) あなたは、バスや電車など、公共交通機関が利用しやすいと思いますか	1 そう思う	2 そう思わない
(20) あなたは、日常生活の中でインターネットを活用していますか	1 パソコンで活用 2 携帯電話で活用 3 両方とも活用	4 活用していない
(21) あなたは、家庭から出るごみのリサイクルを実践していますか	1 実践している	2 実践していない
(22) あなたは、日常生活で省エネを実践していますか	1 実践している	2 実践していない
(23) あなたは、災害が起きたときのために、非常持出品を準備していますか	1 準備している	2 準備していない
(24) あなたは、災害が起きたときの、最寄りの避難場所を知っていますか	1 知っている	2 知らない
(25) あなたは、自身や親の老後について安心できますか	1 安心できる	2 安心できない
(26) あなたは、悪質商法などへの対応について相談できる市役所や県、警察などの「消費生活」に関する相談窓口を知っていますか	1 知っている	2 知らない
(27) あなたは、農産物を買うときに、地元産かどうか意識していますか	1 意識している	2 意識していない
(28) あなたは、水産物を買うときに、地元産かどうか意識していますか	1 意識している	2 意識していない
(29) あなたは、瀬戸内市は日常生活品の買い物がしやすいまちだと思いますか	1 そう思う	2 そう思わない
(30) あなたは、「広報せとうち」を読んでいますか	1 読んでいる	2 読んでいない
(31) あなたにとって、「広報せとうち」の情報は役立っていますか	1 役立っている	2 役立っていない
(32) あなたは、瀬戸内市のホームページを見たことがありますか	1 ある	2 ない
(33) あなたにとって、瀬戸内市ホームページの情報は役立っていますか	1 役立っている	2 役立っていない
(34) あなたは、広報紙やホームページで必要な市の情報を手に入れることができますか	1 できる	2 できない
(35) あなたは、市政に関心がありますか	1 ある	2 ない
(36) 広報紙やホームページを通じて市の財政状況を公表していますが、あなたは、市の財政が改善されていると思いますか	1 そう思う	2 そう思わない
(37) あなたは、自治会などでの地域コミュニティ活動に参加していますか	1 参加している	2 参加していない

質 問	回 答	
(38) あなたは、過去1年間にボランティア、NPO活動に参加したことがありますか	1 ある	2 ない
(39) あなたは、SDGs（持続可能な開発目標）について知っていますか	1 知っている	2 知らない
(40) あなたは、SDGsの目標達成のために何らかの行動をしていますか	1 行動している	2 行動していない

瀬戸内市の暮らしについておたずねします

問3 あなたの瀬戸内市での暮らしについておたずねします。
下記の(1)～(9)の質問ごとに、回答欄の4つの選択肢から、あてはまるもの1つを選んで、番号に○印をつけてください。

質 問	回 答			
	そう思う	まあそう思う	あまりそう思わない	思わない
(1) あなたにとって、瀬戸内市での暮らしは楽しいですか。	4	3	2	1
(2) あなたの瀬戸内市での暮らしは、安心できるものですか。	4	3	2	1
(3) あなたの瀬戸内市での暮らしは、自然豊かな環境に恵まれていると思いますか。	4	3	2	1
(4) あなたにとって、瀬戸内市は暮らしていくうえで便利ですか。	4	3	2	1
(5) あなたは、瀬戸内市に暮らしていて、心に余裕をもって過ごしていますか。	4	3	2	1
(6) あなたにとって、瀬戸内市の子どもの教育は満足できるものですか。	4	3	2	1
(7) あなたの瀬戸内市での暮らしは、快適ですか。	4	3	2	1
(8) あなたにとって、瀬戸内市は住みやすいまちですか。	4	3	2	1
(9) あなたにとって、瀬戸内市での暮らしは幸せですか。	4	3	2	1

最後に、あなたご自身のことについておたずねします

問4 あなた自身のことについて、それぞれの項目ごとに、あてはまる番号を選んで1つに○印をつけてください。

(1) 性別	1 男 2 女
(2) 年齢	<input style="width: 30px; height: 20px;" type="text"/> 歳 (本調査時のあなたの満年齢を記入してください。)
(3) 居住地	1 牛窓 2 鹿忍(鹿忍・千手) 3 長浜 4 岳久(尾張・山手・山田庄・豊安) 5 福田(豆田・福元・百田・宗三・福中) 6 今城(大富・福山・向山・北島) 7 豊原(東谷・豊原・大窪) 8 本庄(本庄・上山田・下山田) 9 笠加(上笠加・下笠加・箕輪・北池) 10 玉津(尻海・庄田) 11 裳掛(福谷・虫明) 12 美和(西須恵・東須恵・飯井) 13 国府(牛文・磯上・福里・土師) 14 行幸(福岡・服部・八日市・長船)
(4) 居住年数	1 1年未満 2 1年以上5年未満 3 5年以上10年未満 4 10年以上20年未満 5 20年以上
(5) 職業等 ※主なもの	1 農林水産業 2 自営業、会社経営 3 勤め人(会社員、公務員等) 4 パート、アルバイト 5 家事従事 6 学生 7 無職 8 その他()
(6) 現住所への 居住のきっかけ	1 生まれたときから 2 就職・就学・転勤・転職のため 3 結婚のため 4 親や子どもと同居・近居するため 5 住宅を住み替えたため 6 その他()
(7) 家族構成	1 ひとり暮らし 2 夫婦のみ 3 2世代(親・子) 4 3世代(親・子・孫) 5 その他()
※あてはまる方は、付問にもお答えください。	付問1 <u>すべての方におたずねします。</u> ご家族の中に(自身を含む)65歳以上の方はいらっしゃいますか。 1 いる 2 いない
	付問2 <u>問(7)で「3 2世代(親・子)」または「4 3世代(親・子・孫)」を選んだ方のみお答えください。</u> ご家族の中に20歳以下の子どもはいらっしゃいますか。 1 いる 2 いない
	付問3 <u>付問2で「1 いる」を選んだ方のみお答えください。お子さんは次のどの年代にあてはまりますか。(あてはまるものすべてに○印)</u> 1 未就学児(6歳未満) 2 小学生・中学生 3 高校生・大学生・専門学校生・予備校生 4 その他()
(8) 主な移動手段 ※旅行など特別な場合を除く	1 本人運転の自動車 2 家族運転の自動車 3 タクシー 4 バス 5 電車 6 自転車 7 徒歩 8 その他()

自由意見

現在または将来に向けての市の行政やまちづくりにご意見・ご要望がありましたら、ご自由にお書きください。

＜自由意見欄＞

ご協力ありがとうございました。

ご記入いただいた調査票は、5月29日(金)までに同封の返信用封筒にてご返送願います。
(切手は不要です。)