

## 第5回瀬戸内市国土利用計画審議会 次第

日時 令和4年8月19日(金)  
14時00分～16時00分  
場所 瀬戸内市役所 2階 大会議室

### 1. 開 会

### 2. 会長あいさつ

### 3. 協 議

#### (1) 市民意識調査及び市民意見聴取会の結果報告について

- ・市民意識調査 . . . . . 資料1

調査期間：令和4年5月11日～6月10日

配布件数：3,000件(16歳以上の市民対象)

回収件数：1,118件(回収率37.3%、集計対象数1,114件)

- ・市民意見聴取会 . . . . . 資料2

実施期間：令和4年6月29日～7月31日

実施方法：瀬戸内タウンミーティングとして開催(開催回数：計15回)

実施内容：国土利用計画策定に関する説明及び意見交換

参加者数：210名

#### (2) 市民意見及び意見に対する土地利用方策の整理について . . . . . 資料3

#### (3) 都市計画の導入について

### 4. そ の 他

- ・次回審議会について

開催日時：令和4年9月16日(金) 15時00分～17時00分終了予定

開催場所：瀬戸内市役所 2階大会議室

### 5. 閉 会

# 瀬戸内市国土利用計画アンケート調査報告書

令和 4 年 8 月  
岡山県瀬戸内市

## 目次

<b>1. 調査の概要</b> .....	1
(1) 調査の目的.....	1
(2) 調査概要.....	1
<b>2. 調査結果の概要と分析</b> .....	3
(1) 瀬戸内市や居住地域での暮らしについて.....	3
(2) 日常生活の様子について.....	8
(3) 居住環境について.....	9
(4) 瀬戸内市の将来像とまちづくりの方向性について.....	12
(5) 身近な地域のコミュニティ活動について.....	24
<b>3. 調査結果</b> .....	26
(1) 瀬戸内市や居住地域での暮らしについて.....	26
(2) 日常生活の様子について.....	132
(3) 居住環境について.....	157
(4) 瀬戸内市の将来像とまちづくりの方向性について.....	165
(5) 身近な地域のコミュニティ活動について.....	185
(6) 回答者属性について.....	189
<b>4. アンケート調査票</b> .....	205

# 1. 調査の概要

---

## (1)調査の目的

まちのあり方や、将来のまちづくり、お住まいの地域の状況などに関する市民の思いや考え方を把握し、「瀬戸内市国土利用計画」の策定及び今後のまちづくりを検討する上での基礎資料とします。

## (2)調査概要

### ①調査方法

#### 【調査対象】

- ・令和4年3月1日現在の住民基本台帳より、16歳以上の市民3,000人を対象として実施
- ・地域別に結果を見たときに統計上有意な数が集まるよう、各地区の配布数を調整して抽出

#### 【調査期間】

2022年5月11日(水)～6月10日(金)

#### 【調査方法】

郵送による配布及び回収(無記名)、Web回答併用

### ②調査項目

- ・瀬戸内市や居住地域での暮らしについて(問2、問3)
- ・日常生活の様子について(問4～問7)
- ・居住環境について(問8～問11)
- ・瀬戸内市の将来像とまちづくりの方向性について(問12～問20)
- ・身近な地域のコミュニティ活動について(問21)
- ・回答者属性について(問22～問28)
- ・まちづくりについてのご意見(自由記述)(問29)

### ③配布回収状況

配布数	回収		集計対象数
	回収数	回収率	
3,000	1,118	37.3%	1,114

※回収数は、2022年6月22日までに返信された分を含めています。

#### ④集計方法

- 各地区の配布数を調整して抽出しているため、本来の人口比率と異なる比率での配布を行っており、そのまま集計を行った場合、特定の地区の意見が大きく反映されるなど、地区により重みづけが変わることになります。
- そのため、集計の際は、本来の人口比率での評価ができるよう、地区別の集計対象数の割り戻しを行っています。(ウェイトバック集計)各設問における選択者数の集計結果には、集計対象数①(実際の数値)に対する集計対象数②(ウェイトバックした数値)の割合を掛けています。

#### 地区別の集計対象数

地区	実際の数値		ウェイトバック集計の数値	
	配布数	集計対象数 ①	集計対象数 ②	各設問の集計結果に掛ける数値 ②/①
牛窓	180	79	92	92/79
鹿忍	180	59	59	59/59
長浜	180	76	51	51/76
邑久	332	122	154	154/122
福田	180	60	80	80/60
今城	180	66	66	66/66
豊原	180	53	35	35/53
笠加	180	70	58	58/70
本庄	180	71	47	47/71
玉津	180	63	32	32/63
裳掛	180	59	59	59/59
美和	180	68	45	45/68
国府	261	89	113	113/89
行幸	427	160	202	202/160
無回答	-	19	19	
合計	3,000	1,114	1,112	

#### ⑤留意点

- ④集計方法に記載の通りの演算を行っており、数値の合計が100.0%にならない場合があります。
- 設問指示(単一回答を複数選択するなど)に従わないものは原則無回答としています。
- グラフ中のNとは、ウェイトバックをした集計対象数(または該当設問での該当者数)を表しています。
- グラフ中のSAとはシングルアンサー(単一回答)、MAとはマルチアンサー(複数回答)、2LAや3LAとは2つ回答、3つ回答を表しています。
- 「3. 調査結果」のクロス集計表は、属性別に見たときに第1位を黒、第2位を灰色で着色しています。(無回答を除く)
- クロス集計表に記載の選択者数は、実際は整数ではなく、少数第1位を四捨五入した結果を記載しています。各割合は小数点第4位までを含めて計算しているため、同じ選択者数でも割合が異なっています。

## 2. 調査結果の概要と分析

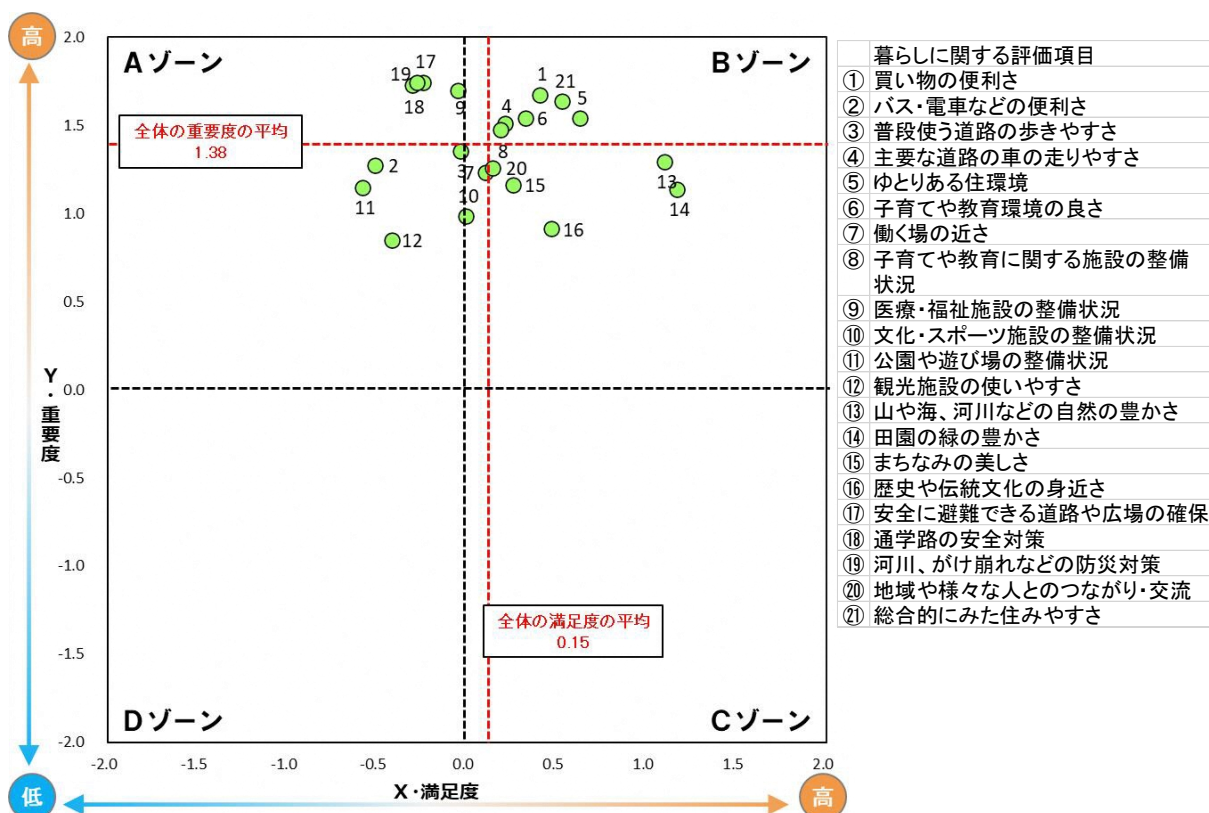
### (1) 瀬戸内市や居住地域での暮らしについて

○瀬戸内市の暮らしに関する評価について

【全体】

- ・満足度が低く、重要度が高い（Aゾーン）ものは、「①⑨河川、がけ崩れなどの防災対策」、「①⑩通学路の安全対策」、「①⑦安全に避難できる道路や広場の確保」、「①⑨医療・福祉施設の整備状況」となっており、安心・安全なまちづくりが求められているといえます。
- ・また、「②バス・電車などの便利さ」、「①⑪公園や遊び場の整備状況」の満足度が低くなっています。

図表 暮らしに関する評価の満足度－重要度の散布図（SA）（N=1,112）

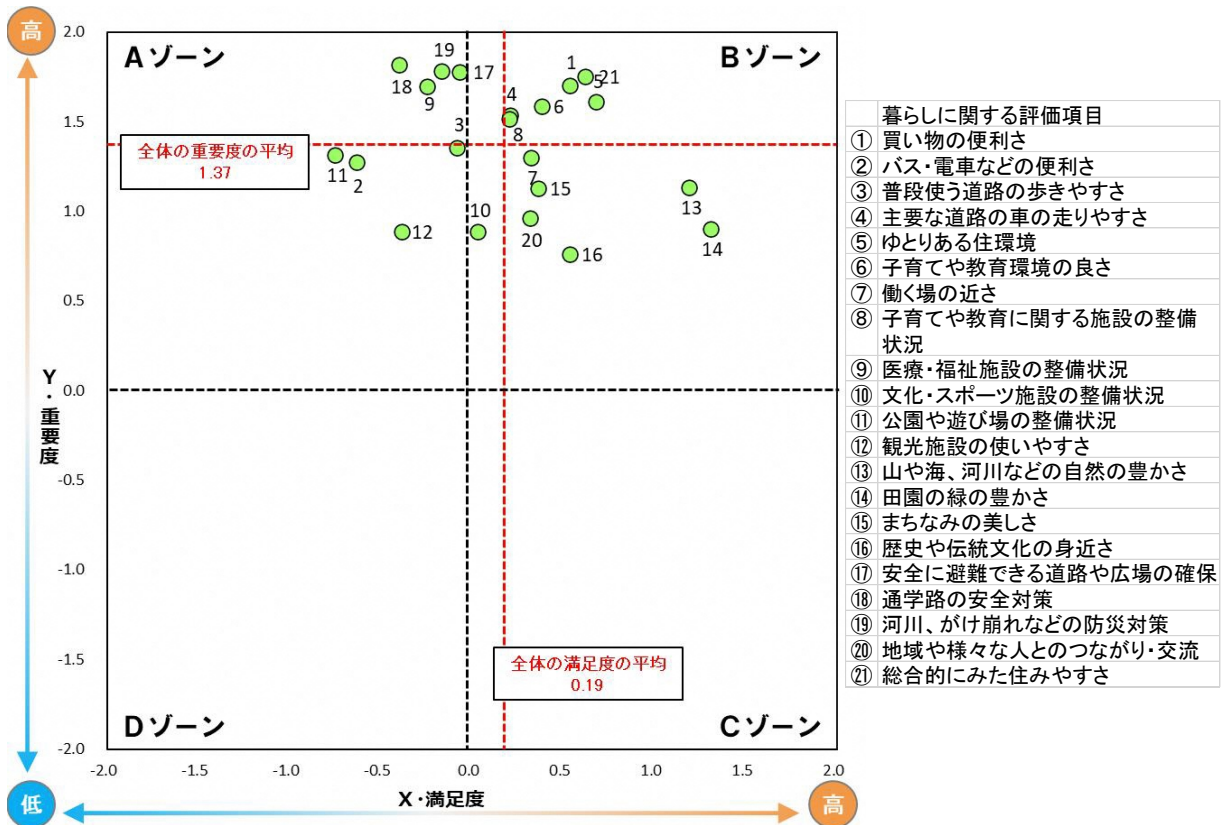


※満足度、重要度の点数は、満足度が満足 2 点、やや満足 1 点、ふつう 0 点、やや不満 -1 点、不満 -2 点、重要度が重要 2 点、やや重要 1 点、ふつう 0 点、あまり重要でない -1 点、重要でない -2 点としてそれぞれの項目の回答の平均点を算出したものです。

【40歳代以下】

- ・「⑪公園や遊び場の整備状況」は、全体と比較して重要度が高く、満足度が低くなっており、特に若い世代から公園や遊び場の整備が求められていると言えます。
- ・また、「⑨医療・福祉施設の整備状況」、「⑩通学路の安全対策」は、全体と比較して満足度が低くなっており、特に子育て環境の充実などが求められていると考えられます。

図表 暮らしに関する評価の満足度－重要度の散布図（SA）（N=288）（40歳代以下）



【居住地別】

- 「①買い物の便利さ」について、牛窓地域と邑久東地域では、他の地域と比較して満足度が低くなっており、買い物の利便性向上が求められていると言えます。
- 「②バス・電車などの便利さ」について、邑久東地域では、他の地域と比較して重要度が高くなっており、公共交通の利便性向上が重視されていると言えます。
- 「③普段使う道路の歩きやすさ」について、長船地域では、他の地域と比較して重要度が高くなっており、歩行環境の充実が重視されていると言えます。
- 「④主要な道路の車の走りやすさ」について、邑久東地域では、他の地域と比較して満足度が低くなっており、自動車の走行環境の充実が求められていると言えます。

図表 居住地別の暮らしに関する評価の満足度－重要度の散布図に基づく分類表  
(SA) (N=1,112)

	Aゾーン	Bゾーン	Cゾーン	Dゾーン
	重：高 / 満：低	重：高 / 満：高	重：低 / 満：高	重：低 / 満：低
牛窓	①,⑨,⑰,⑱,⑲	④,⑤,⑥,⑧,⑬,⑳	⑭,⑮,⑯,⑳	②,③,⑦,⑩,⑪,⑫
邑久西	⑨,⑰,⑱,⑲	①,④,⑤,⑥,⑧,⑳	⑦,⑬,⑭,⑯	②,③,⑩,⑪,⑫,⑮,⑳
邑久東	①,②,④,⑨,⑰,⑱,⑲	⑤,⑥,⑧,⑳	⑩,⑬,⑭,⑮,⑯,⑳	③,⑦,⑪,⑫
長船	③,⑨,⑰,⑱,⑲	①,④,⑤,⑥,⑧,⑳	⑦,⑬,⑭,⑮,⑯,⑳	②,⑩,⑪,⑫

暮らしに関する評価項目
① 買い物の便利さ
② バス・電車などの便利さ
③ 普段使う道路の歩きやすさ
④ 主要な道路の車の走りやすさ
⑤ ゆとりある住環境
⑥ 子育てや教育環境の良さ
⑦ 働く場の近さ
⑧ 子育てや教育に関する施設の整備状況
⑨ 医療・福祉施設の整備状況
⑩ 文化・スポーツ施設の整備状況
⑪ 公園や遊び場の整備状況
⑫ 観光施設の使いやすさ
⑬ 山や海、河川などの自然の豊かさ
⑭ 田園の緑の豊かさ
⑮ まちなみの美しさ
⑯ 歴史や伝統文化の身近さ
⑰ 安全に避難できる道路や広場の確保
⑱ 通学路の安全対策
⑲ 河川、がけ崩れなどの防災対策
⑳ 地域や様々な人とのつながり・交流
㉑ 総合的にみた住みやすさ



○居住地域の将来心配なことについて

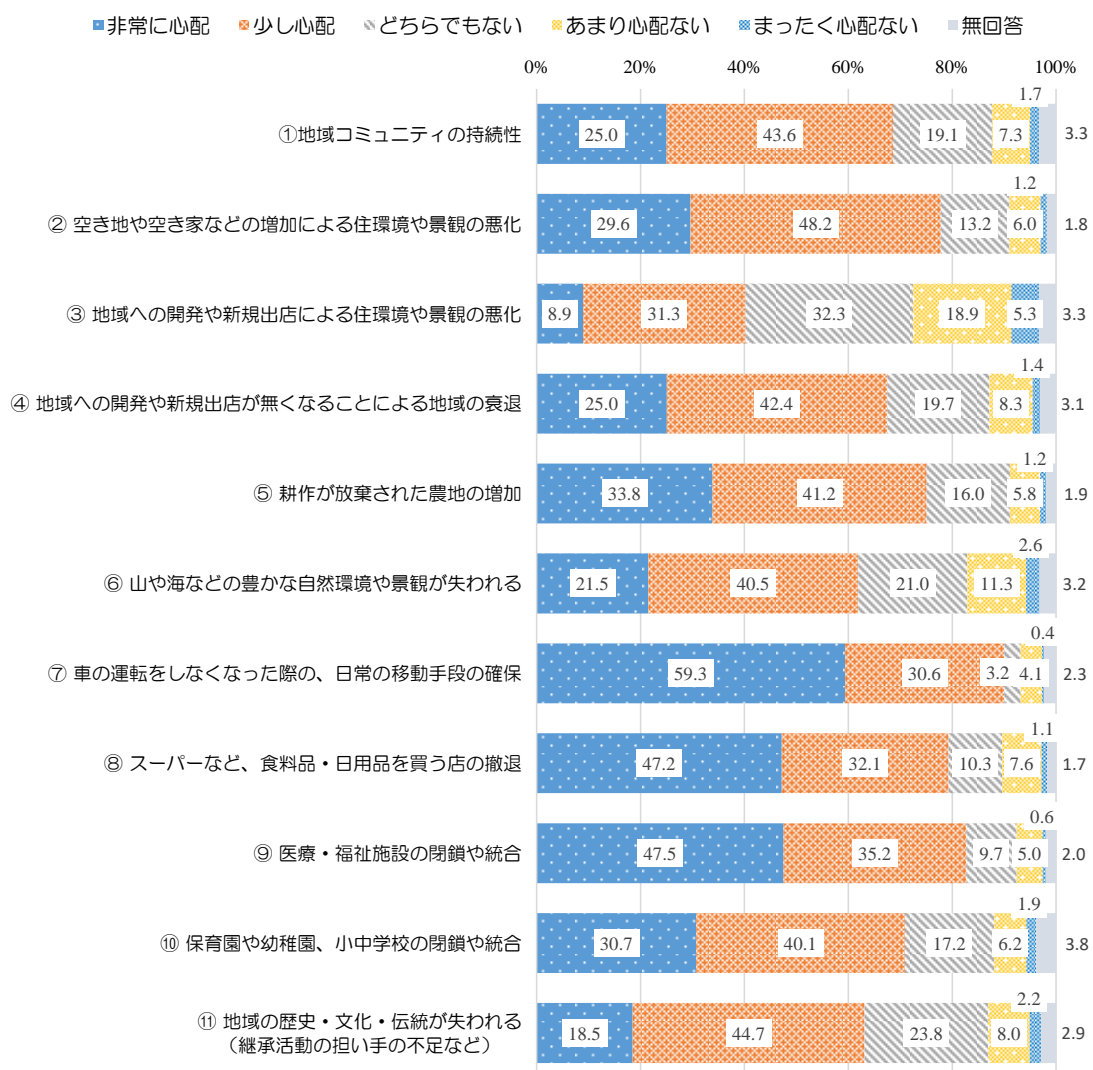
【全体】

- ・居住地域の将来心配なこととして、「非常に心配」が特に多くなっているのは「⑦車の運転をしなくなった際の、日常の移動手段の確保」（59.3%）です。
- ・次いで、「⑨医療・福祉施設の閉鎖や統合」（47.5%）、「⑧スーパーなど、食料品・日用品を買う店の撤退」（47.2%）となっています。

【居住地別】

- ・牛窓地域と邑久東地域は、「②空き地や空き家などの増加による住環境や景観の悪化」、「④地域への開発や新規出店が無くなることによる地域の衰退」、「⑤耕作が放棄された農地の増加」、「⑦車の運転をしなくなった際の、日常の移動手段の確保」について、「非常に心配」が他の地域と比較して高い傾向にあります。

図表 居住地域の将来心配なこと（SA）（N=1,112）



図表 居住地域の将来心配なこと (SA) (N=1,112) (居住地別)

設問項目	居住地	非常に心配	少し心配	どちらでもない	あまり心配ない	まったく心配ない
①地域コミュニティの持続性	牛窓地域	○(31.7%)	◎(38.5%)			
	邑久西地域	○(24.9%)	◎(42.4%)			
	邑久東地域	○(29.7%)	◎(41.3%)			
	長船地域	○(19.2%)	◎(49.3%)			
②空地や空き家などの増加による住環境や景観の悪化	牛窓地域	○(40.9%)	◎(42.1%)			
	邑久西地域	○(27.6%)	◎(49.8%)			
	邑久東地域	○(40.9%)	◎(46.2%)			
	長船地域	○(20.1%)	◎(51.6%)			
③地域への開発や新規出店による住環境や景観の悪化	牛窓地域		○(30.5%)	◎(33.4%)		
	邑久西地域		○(32.7%)	◎(33.1%)		
	邑久東地域		○(26.8%)	◎(35.7%)		
	長船地域		◎(31.8%)	○(31.1%)		
④地域への開発や新規出店が無くなることによる地域の衰退	牛窓地域	○(33.2%)	◎(43.6%)			
	邑久西地域	○(22.9%)	◎(43.4%)			
	邑久東地域	○(36.3%)	◎(36.9%)			
	長船地域		◎(43.0%)	○(21.9%)		
⑤耕作が放棄された農地の増加	牛窓地域	◎(43.1%)	○(37.0%)			
	邑久西地域	○(31.7%)	◎(44.0%)			
	邑久東地域	◎(50.4%)	○(33.0%)			
	長船地域	○(23.3%)	◎(45.3%)			
⑥山や海などの豊かな自然環境や景観が失われる	牛窓地域	○(23.7%)	◎(43.7%)			
	邑久西地域	○(23.8%)	◎(42.5%)			
	邑久東地域	○(27.3%)	◎(33.0%)			
	長船地域		◎(39.8%)	○(23.5%)		
⑦車の運転をしなくなった際の、日常の移動手段の確保	牛窓地域	◎(73.7%)	○(18.2%)			
	邑久西地域	◎(53.1%)	○(36.9%)			
	邑久東地域	◎(66.3%)	○(23.4%)			
	長船地域	◎(55.4%)	○(34.4%)			
⑧スーパーなど、食料品・日用品を買う店の撤退	牛窓地域	◎(57.4%)	○(26.4%)			
	邑久西地域	◎(50.3%)	○(30.0%)			
	邑久東地域	◎(50.8%)	○(35.3%)			
	長船地域	◎(37.2%)	○(36.4%)			
⑨医療・福祉施設の閉鎖や統合	牛窓地域	◎(53.0%)	○(31.8%)			
	邑久西地域	◎(52.1%)	○(33.5%)			
	邑久東地域	◎(53.8%)	○(31.8%)			
	長船地域	○(37.0%)	◎(40.3%)			
⑩保育園や幼稚園、小中学校の閉鎖や統合	牛窓地域	○(33.0%)	◎(42.5%)			
	邑久西地域	○(33.9%)	◎(39.3%)			
	邑久東地域	○(31.2%)	◎(39.5%)			
	長船地域	○(25.7%)	◎(40.4%)			
⑪地域の歴史・文化・伝統が失われる(継承活動の担い手の不足など)	牛窓地域		◎(46.1%)	○(23.7%)		
	邑久西地域		◎(46.4%)	○(24.4%)		
	邑久東地域		◎(41.6%)	○(21.6%)		
	長船地域		◎(43.8%)	○(24.7%)		

※属性別のクロス集計の結果より、居住地別に、最も選択が多かったもの(◎)と、2番目に選択が多かったもの(○)を示しています。

## (2) 日常生活の様子について

○居住地別の最も利用する場所と日常生活行動の対応

- ・「食料品や日用品の買い物」については、牛窓地域、邑久西地域、邑久東地域では邑久駅周辺を最も利用し、長船地域では長船駅周辺を最も利用しています。邑久西地域と長船地域は居住地内で行動し、牛窓地域と邑久東地域は地域外に行動していることがわかります。
- ・一方で、「衣料品や雑貨、贅沢品などの買い物」については、牛窓地域、邑久西地域、長船地域では岡山市中心部を最も利用しており、市外での行動が多く、特に岡山市中心部を利用することがわかります。
- ・また、「余暇」については、市内すべての地域で岡山市中心部を最も利用しています。
- ・「通勤・通学」については、邑久西地域、長船地域では岡山市中心部が最も多くなっています。一方で、牛窓地域では牛窓町牛窓、邑久東地域では邑久町のうち駅周辺以外の地域が最も多くなっています。

図表 居住地別の最も利用する場所と日常生活行動の対応 (SA) (N=1,112)

		市内						市外					ネット通販
		牛窓町		邑久町		長船町		岡山市			備前市	その他	
		牛窓	その他	邑久駅周辺	その他	長船駅周辺	その他	西大寺方面	平島方面	中心部			
居住地	牛窓地域	◎		◎						◎ ◎			
	邑久西地域			◎						◎ ◎			
	邑久東地域			◎ ◎	◎					◎			-
	長船地域					◎				◎ ◎ ◎			-

※属性別のクロス集計の結果より、居住地別に、最も選択が多かった利用場所と日常生活行動の対応を示しています。

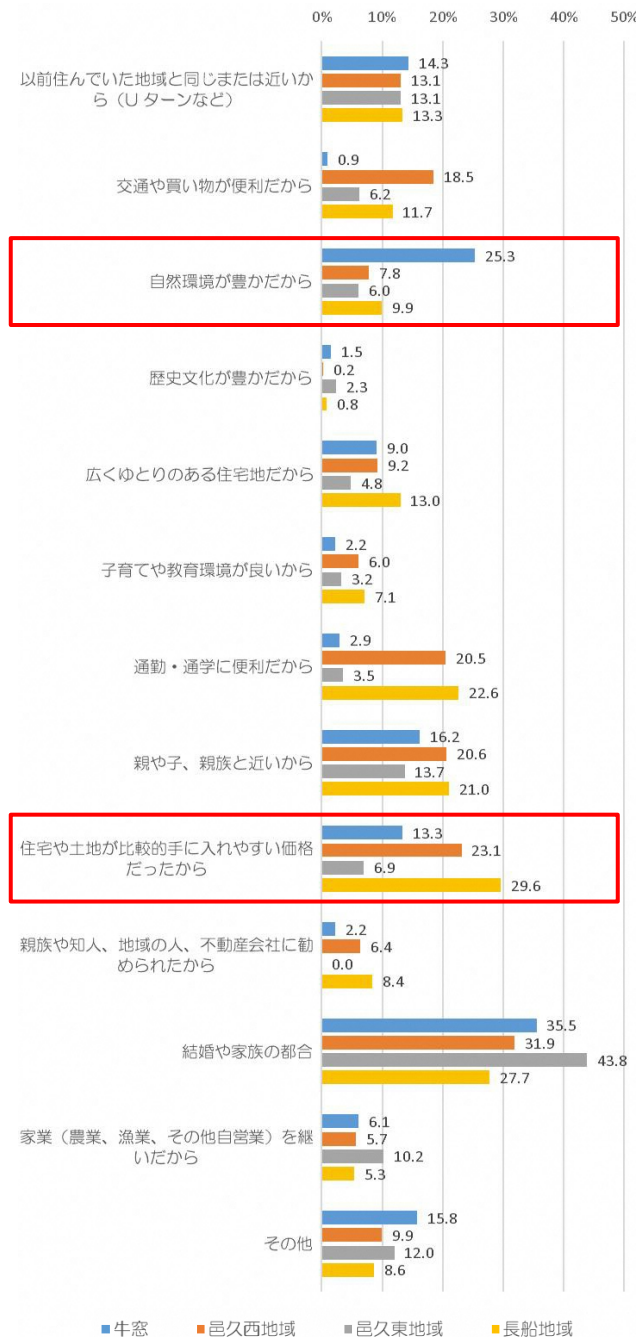
凡例	
食料品や日用品の買い物	◎
衣料品や雑貨、贅沢品などの買い物	◎
通勤・通学	◎
余暇	◎

### (3)居住環境について

○現在住んでいる場所を選んだ理由

- すべての地域に共通して、「結婚や家族の理由」が大きな理由となっています。
- 牛窓地域は「自然環境が豊かだから」が他の地域と比較して高い傾向にあり、牛窓の豊かな自然環境が、転居者の居住地選択に影響を与えていることがわかります。
- また、長船地域は「住宅や土地が比較的手に入れやすい価格だったから」が他の地域と比較して高い傾向にあります。

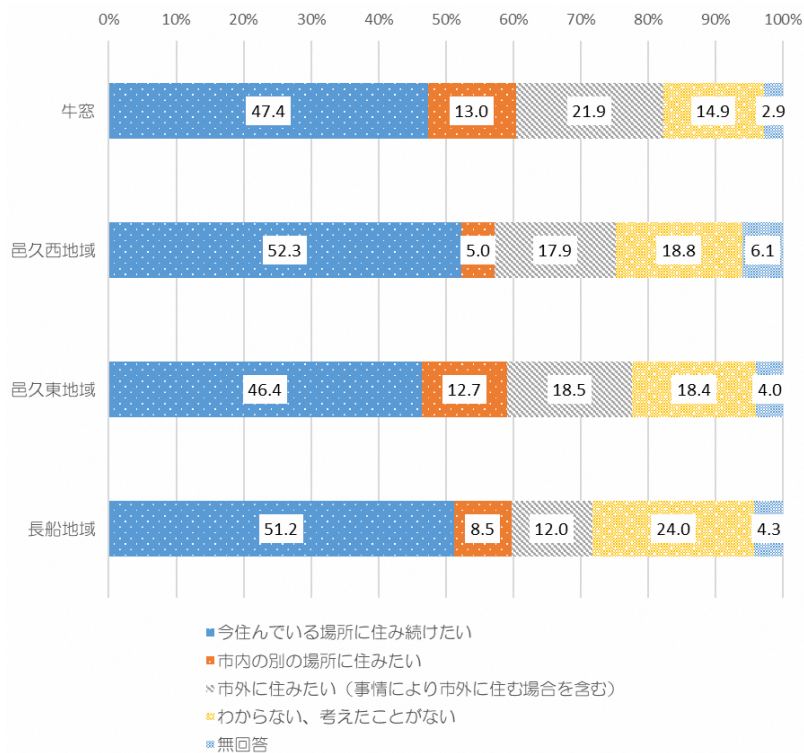
図表 現在住んでいる場所を選んだ理由（3LA）（N=847）（居住地別）



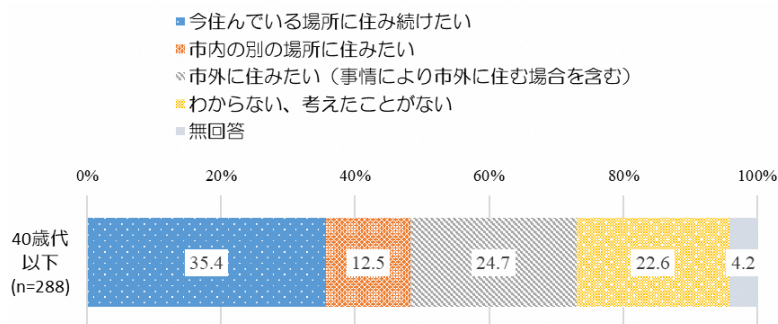
○居住継続意向とその理由について

- すべての地域で、「今住んでいる場所に住み続けたい」が約半数を占めている一方で、牛窓地域では、「市外に住みたい」（21.9%）が他の地域と比較して高い傾向にあります。
- 40歳代以下は、「今住んでいる場所に住み続けたい」が35.4%、「市外に住みたい（事情により市外に住む場合を含む）」は24.7%と定住意向が低下します。
- 「市外に住みたい」を選んだ理由については、牛窓地域は「交通や買い物が不便だから」が他の地域と比較して特に高い傾向にあり、居住継続意向には、日常生活の利便性などが影響を与えていることがわかります。
- また、長船地域は「余暇（外食・レクリエーション）を楽しむ場が少ないから」が他の地域と比較して高い傾向にあります。

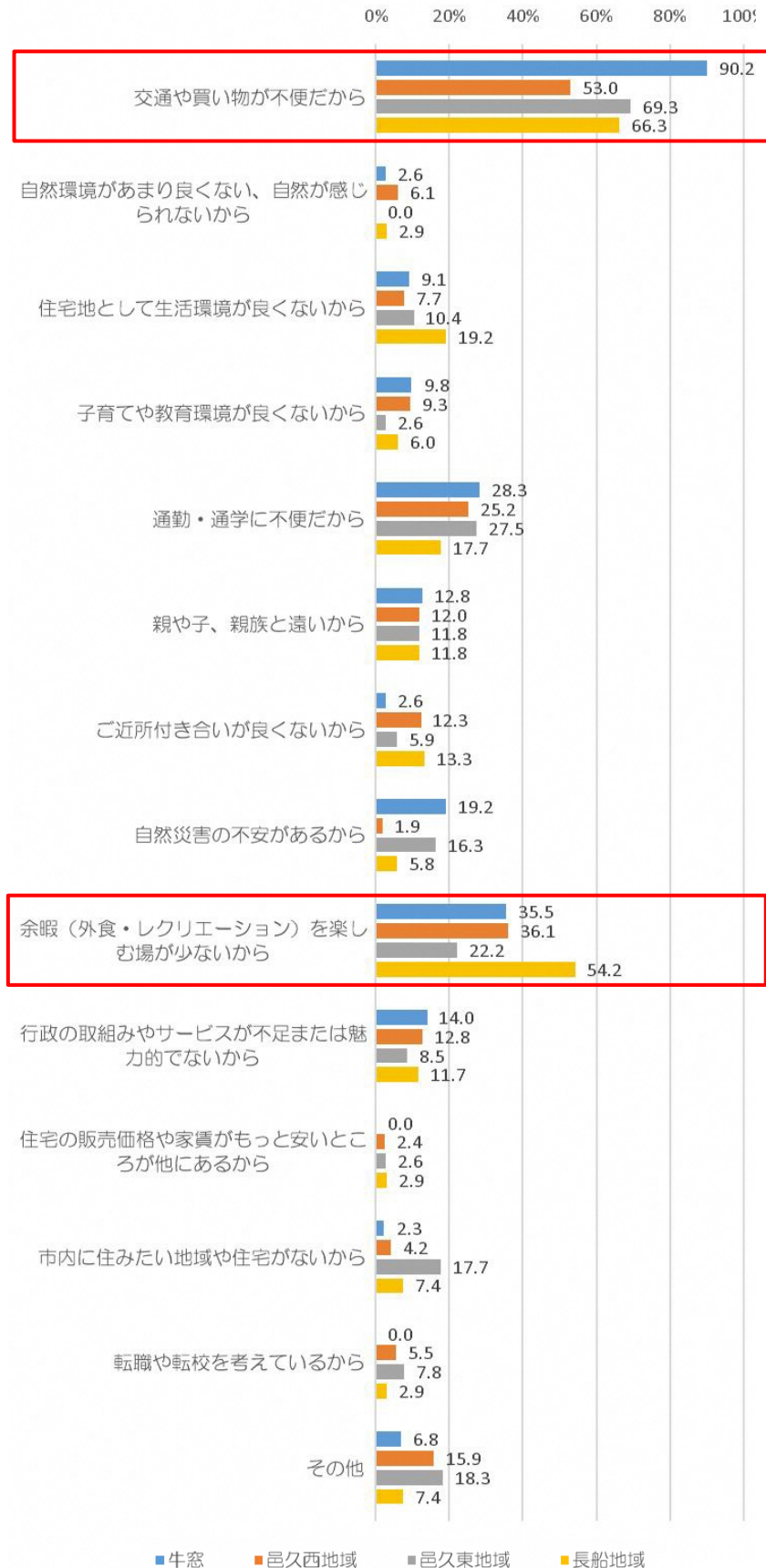
図表 居住継続意向（SA）（N=1,112）（居住地別）



図表 居住継続意向（SA）（N=288）（40歳代以下）



図表 「市外に住みたい」を選んだ理由（居住地別）（3LA）（N=186）

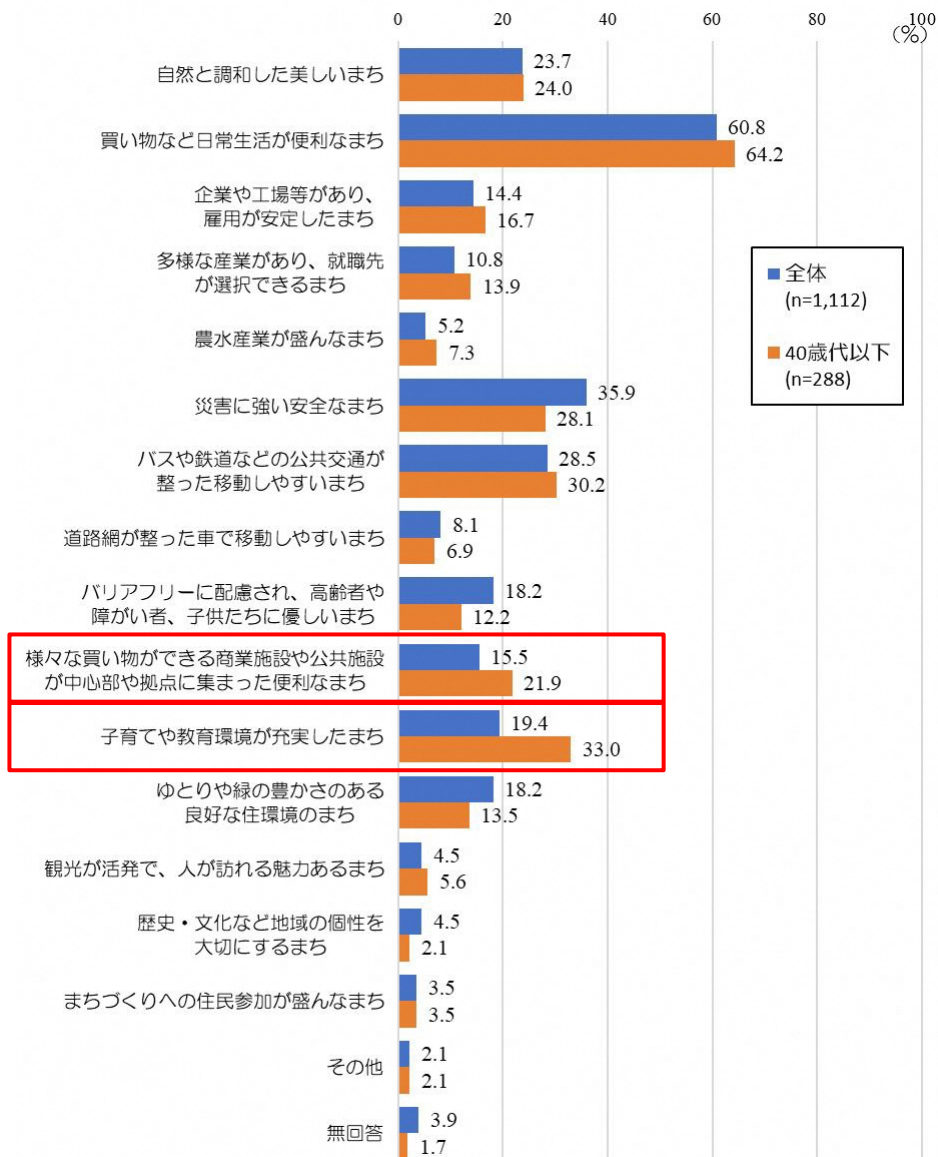


## (4) 瀬戸内市の将来像とまちづくりの方向性について

○瀬戸内市の望ましい将来のまちの姿について

- ・望ましい瀬戸内市の将来のまちの姿については、「買い物など日常生活が便利なまち」（60.8%）が特に多くなっています。
- ・40歳代以下では、「子育てや教育環境が充実したまち」が全体と比較して高く、特に若い世代から子育てや教育環境の充実が求められていることがわかります。
- ・また、40歳代以下では、「様々な買い物ができる商業施設や公共施設が中心部や拠点に集まった便利なまち」も全体と比較して高く、特に若い世代から日常生活の利便性などの充実が求められていることがわかります。

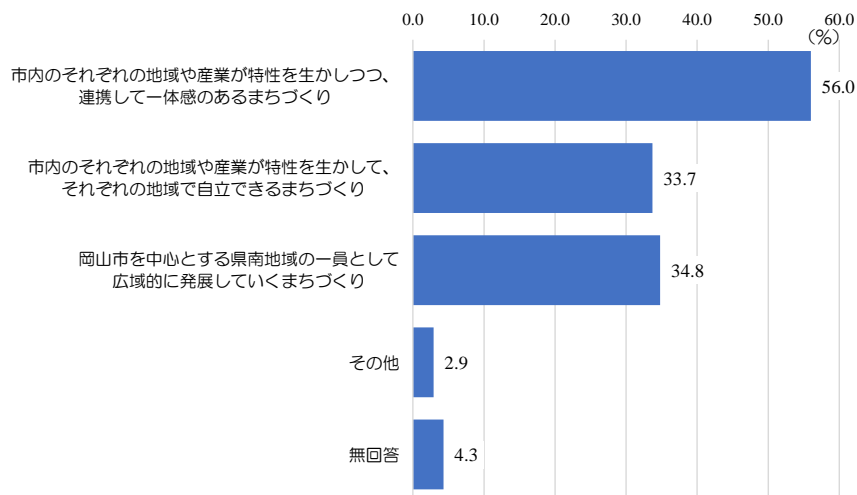
図表 瀬戸内市の将来のまちの姿（全体と40歳代以下の比較）（3LA）（N=1,112）



○瀬戸内市のまちづくりの方向性について

- ・瀬戸内市のまちづくりの方向性については、「市内のそれぞれの地域や産業が特性を生かしつつ、連携して一体感のあるまちづくり」(56.0%) が最も多くなっています。

図表 まちづくりの方向性 (2LA) (N=1,112)

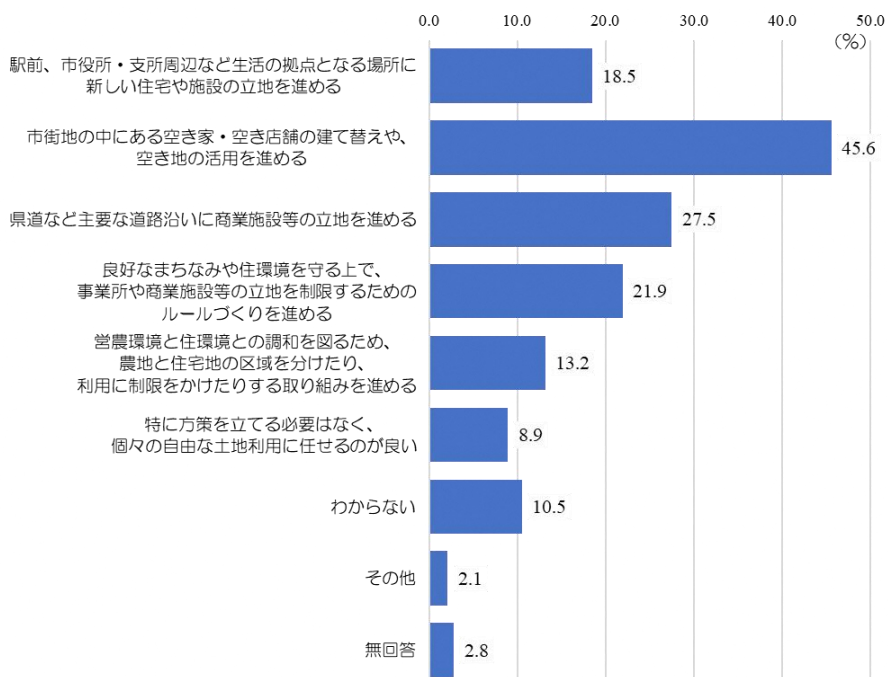


○土地利用の考え方について

【市街地】

- ・住宅や商業施設が集まる「市街地」の土地利用の方向性については、「市街地の中にある空き家・空き店舗の建て替えや、空地の活用を進める」(45.6%) が最も多く、半数近くが選択しています。

図表 将来の市街地の土地利用 (2LA) (N=1,112)

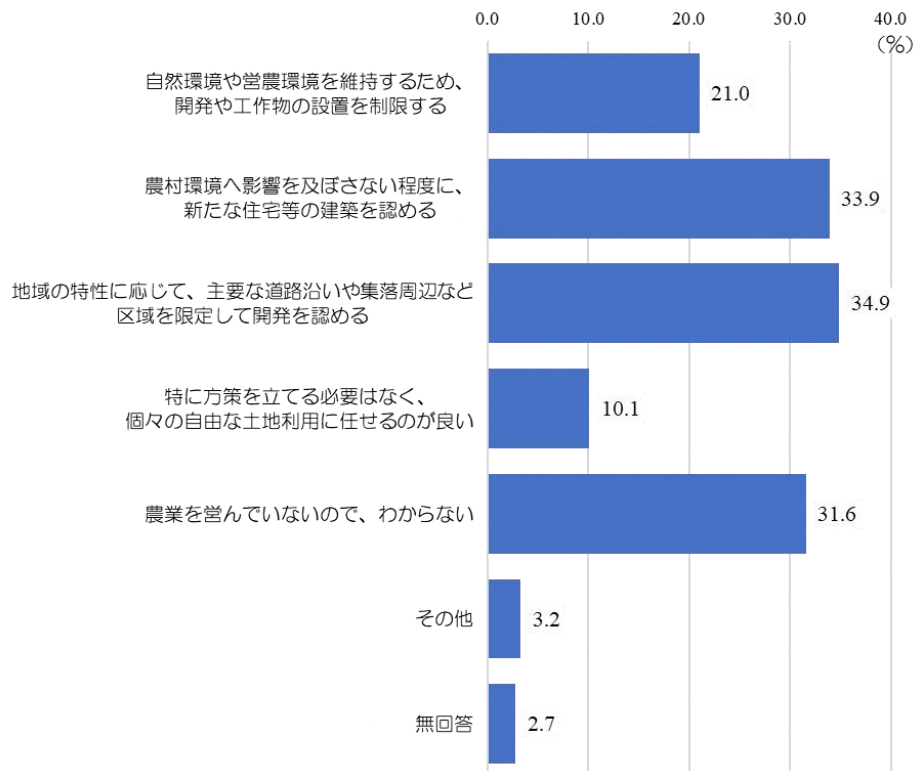




【農村地域】

- 農地と集落による「農村地域」の土地利用の方向性については、「地域の特性に応じて、主要な道路沿いや集落周辺など区域を限定して開発を認める」(34.9%)、「農村環境へ影響を及ぼさない程度に、新たな住宅等の建築を認める」(33.9%)が多くなっています。

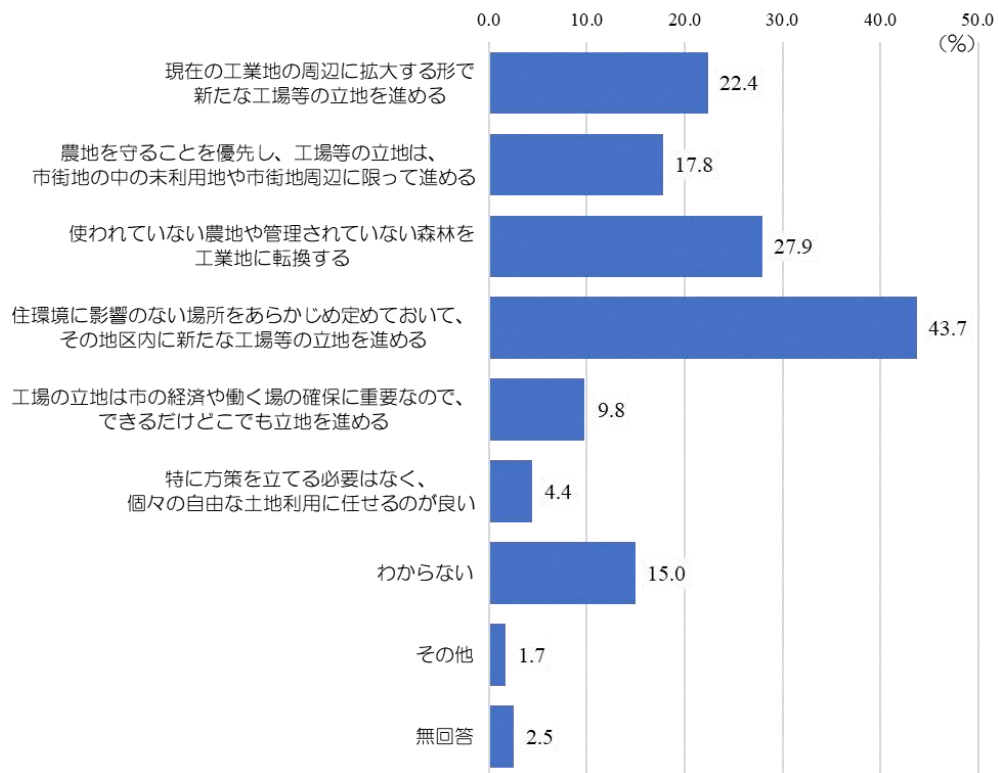
図表 将来の農村地域の土地利用 (2LA) (N=1,112)



【工業地】

- 工場や事業所等による「工業地」の土地利用の方向性については、「住環境に影響のない場所をあらかじめ定めておいて、その地区内に新たな工業等の立地を進める」（43.7%）が最も多くなっています。

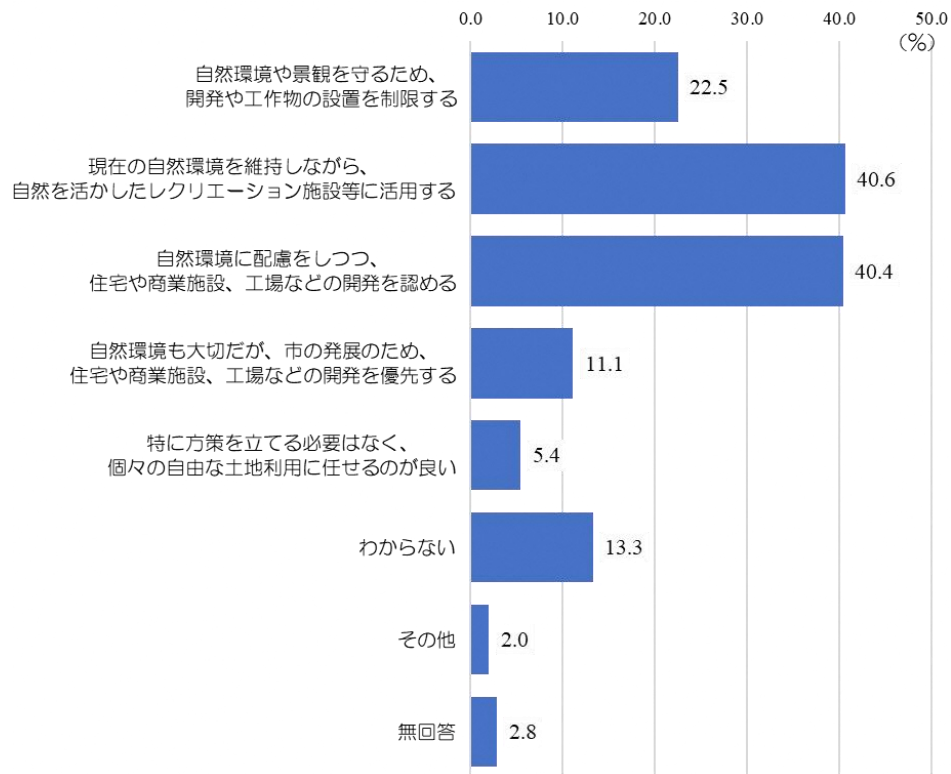
図表 将来の工業地の土地利用（2LA）（N=1,112）



【森林地域】

- 「森林地域」の土地利用の方向性については、「現在の自然環境を維持しながら、自然を活かしたレクリエーション施設等に活用する」(40.6%)と「自然環境に配慮をしつつ、住宅や商業施設、工場などの開発を認める」(40.4%)が多くなっています。

図表 将来の森林地域の土地利用 (2LA) (N=1,112)



## ○道路・交通の考え方について

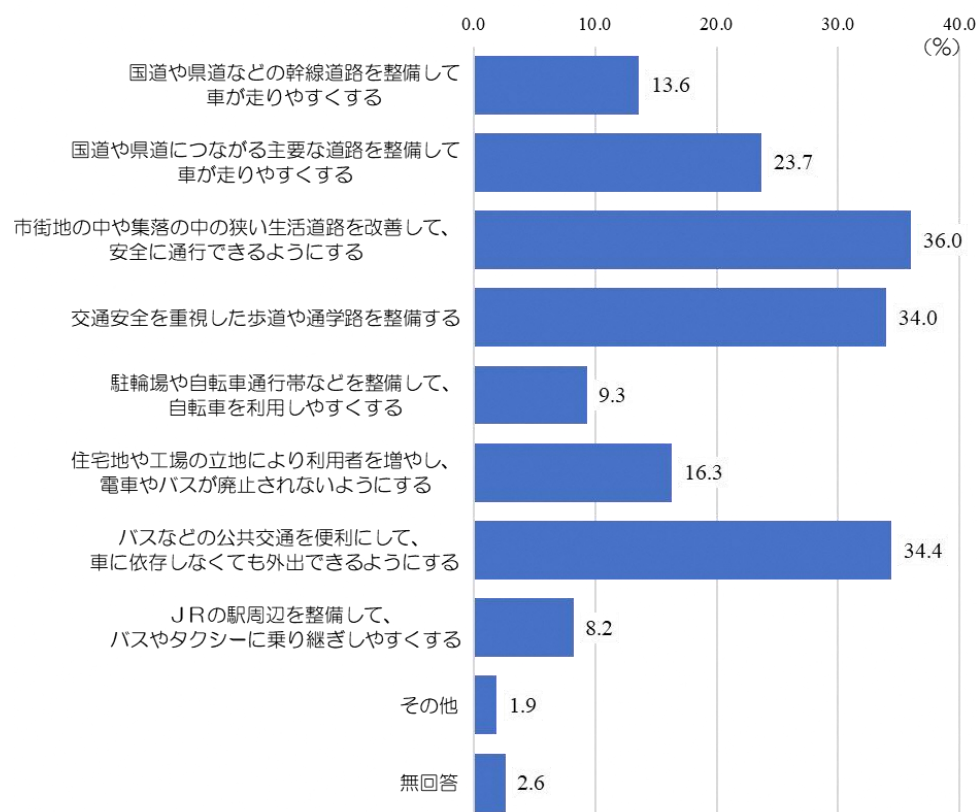
### 【全体】

- 「市街地の中や集落の中の狭い生活道路を改善して、安全に通行できるようにする」(36.1%) が最も多く、次いで「バスなどの公共交通を便利にして、車に依存しなくても外出できるようにする」(34.4%)、「交通安全を重視した歩道や通学路を整備する」(34.0%) が多くなっています。

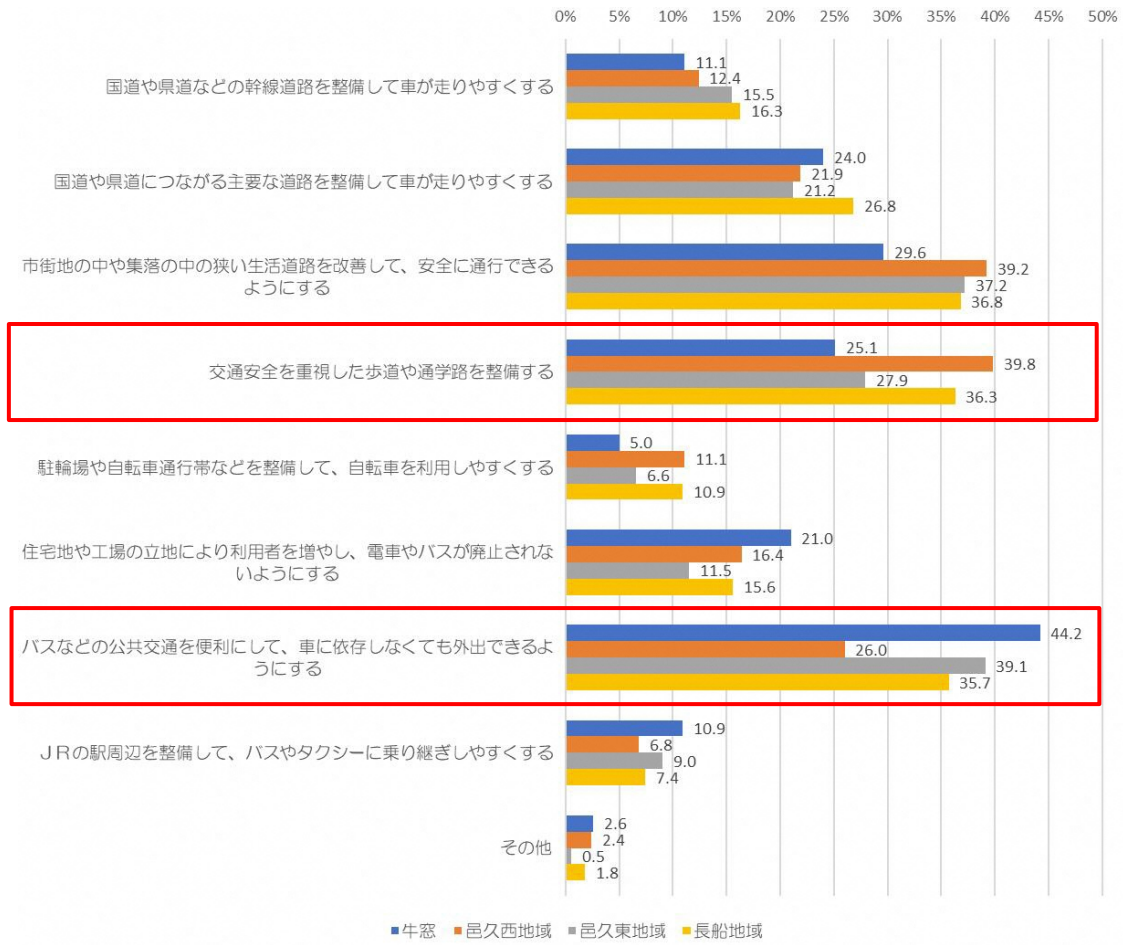
### 【居住地別】

- 牛窓地域、邑久東地域では、「バスなどの公共交通を便利にして、車に依存しなくても外出できるようにする」が他の地域と比較して高く、公共交通などの利便性の向上が求められていることがわかります。
- また、邑久西地域、長船地域では、「交通安全を重視した歩道や通学路を整備する」が他の地域と比較して高く、歩行環境の充実が求められていることがわかります。

図表 将来の道路・交通の考え方 (2LA) (N=1,112)



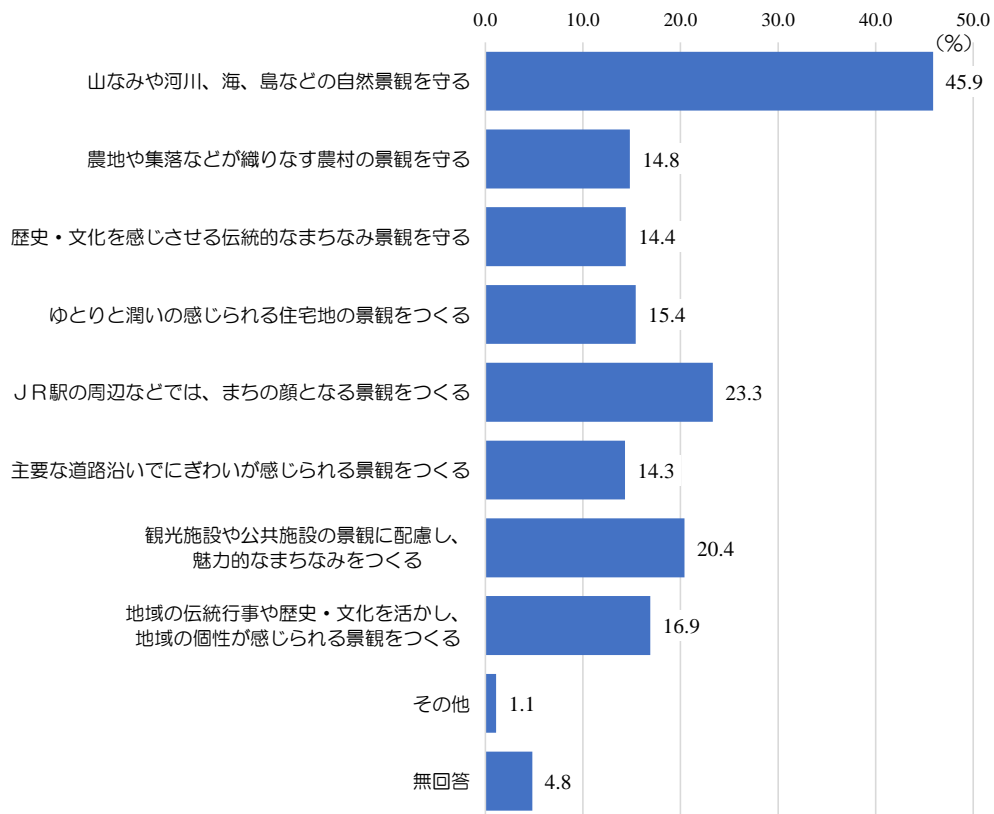
図表 将来の道路・交通の考え方 (2LA) (N=1,112) (居住地別)



## ○景観の考え方について

- 「山なみや河川、海、島などの自然景観を守る」(45.9%)が最も多く、次いで「JR駅の周辺などでは、まちの顔となる景観をつくる」(23.3%)、「観光施設や公共施設の景観に配慮し、魅力的なまちなみをつくる」(20.4%)が多くなっています。

図表 将来の景観の考え方 (2LA) (N=1,112)



○防災の考え方について  
〈不安を感じていること〉

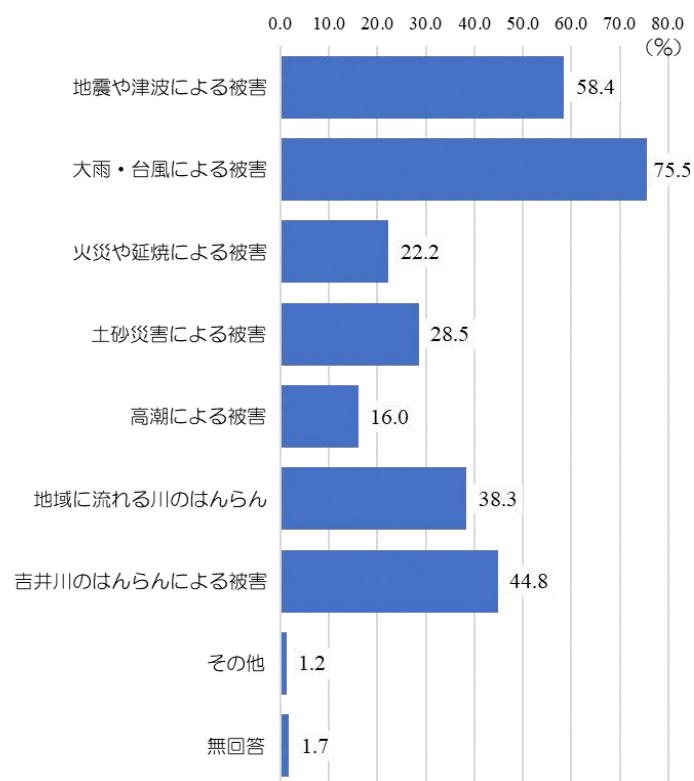
【全体】

- 「大雨、台風による被害」(75.5%)が最も多く、次いで「地震や津波による被害」(58.4%)、「吉井川のはんらんによる被害」(44.8%)が多くなっています。

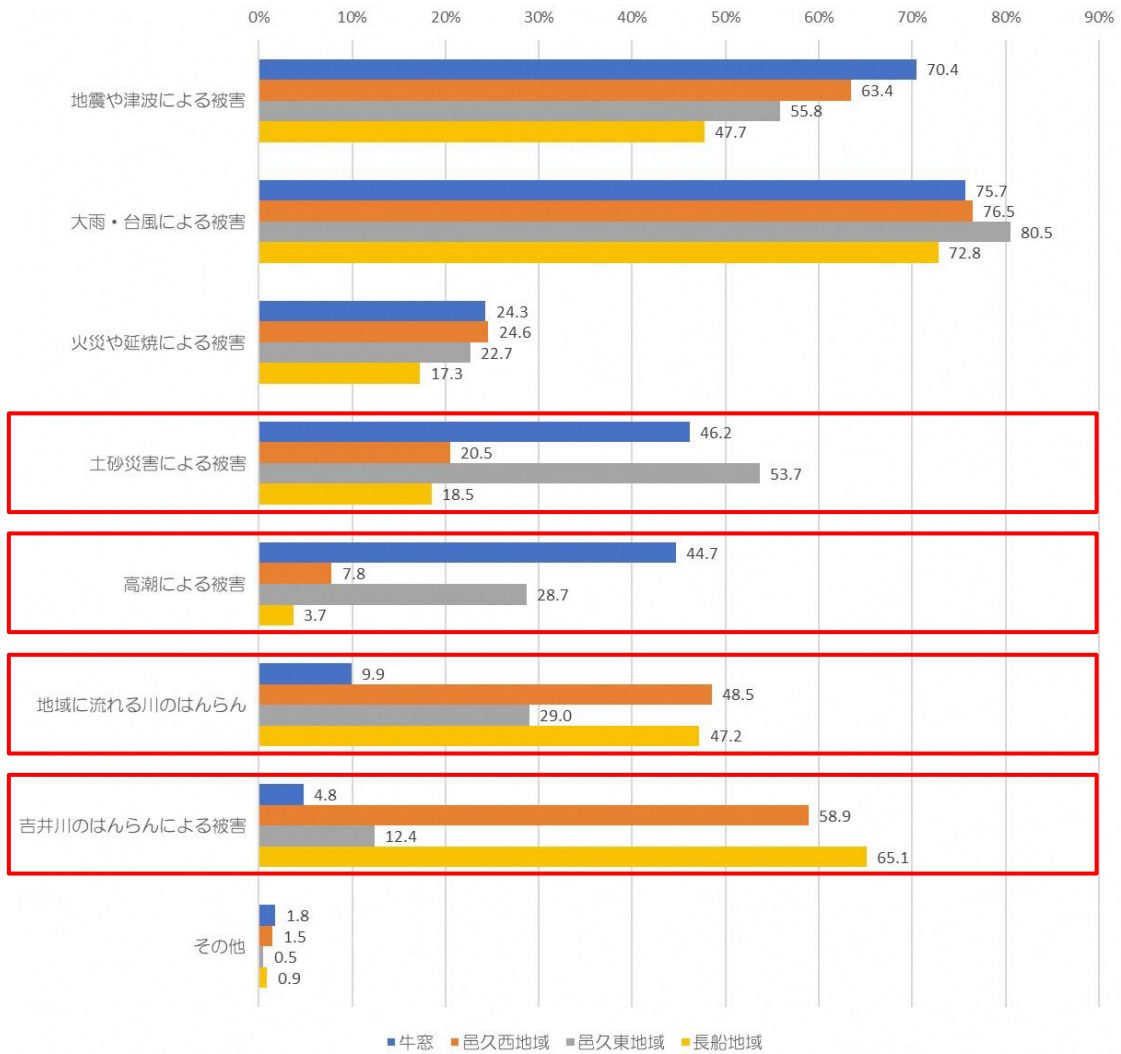
【居住地別】

- 牛窓地域、邑久東地域では、「土砂災害による被害」、「高潮による被害」が他の地域と比較して高い傾向にあります。
- 一方で、邑久西地域、長船地域では、「地域に流れる川のはんらん」、「吉井川のはんらんによる被害」が他の地域と比較して高い傾向にあります。

図表 防災に関して不安を感じていること (MA) (N=1,112)



図表 防災に関して不安を感じていること (MA) (N=1,112) (居住地別)





〈不安解消のための対策〉

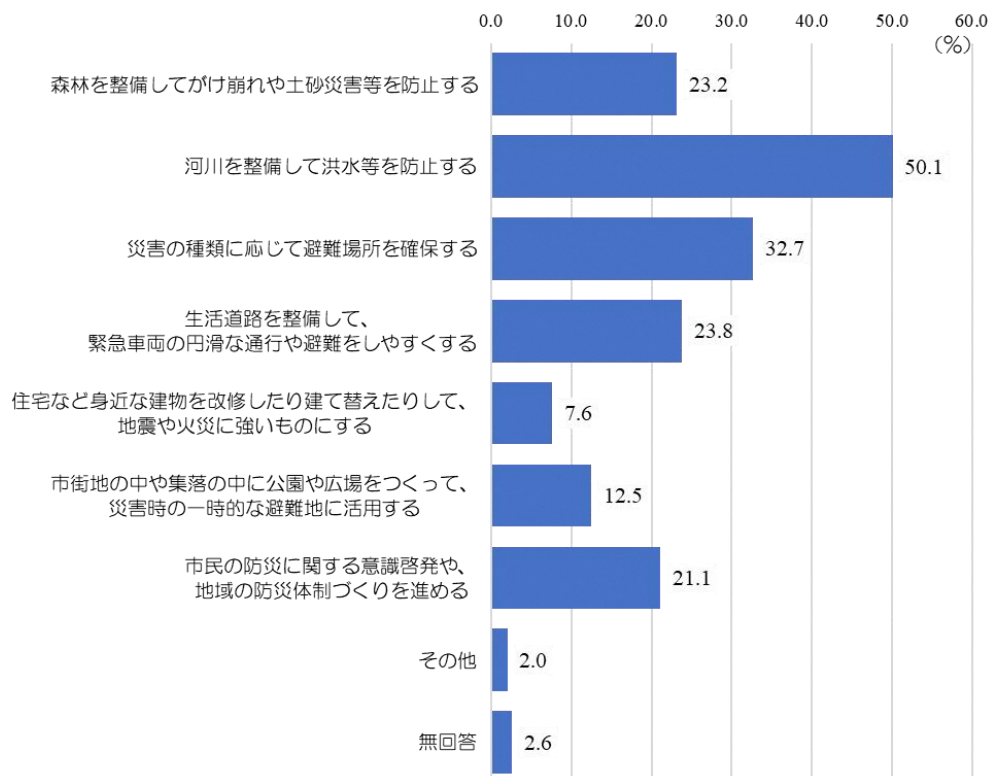
【全体】

- 「河川を整備して洪水等を防止する」(50.1%) が最も多く、次いで「災害の種類に応じて避難場所を確保する」(32.7%)、「生活道路を整備して、緊急車両の円滑な通行や避難をしやすいにする」(23.8%) が多くなっている。

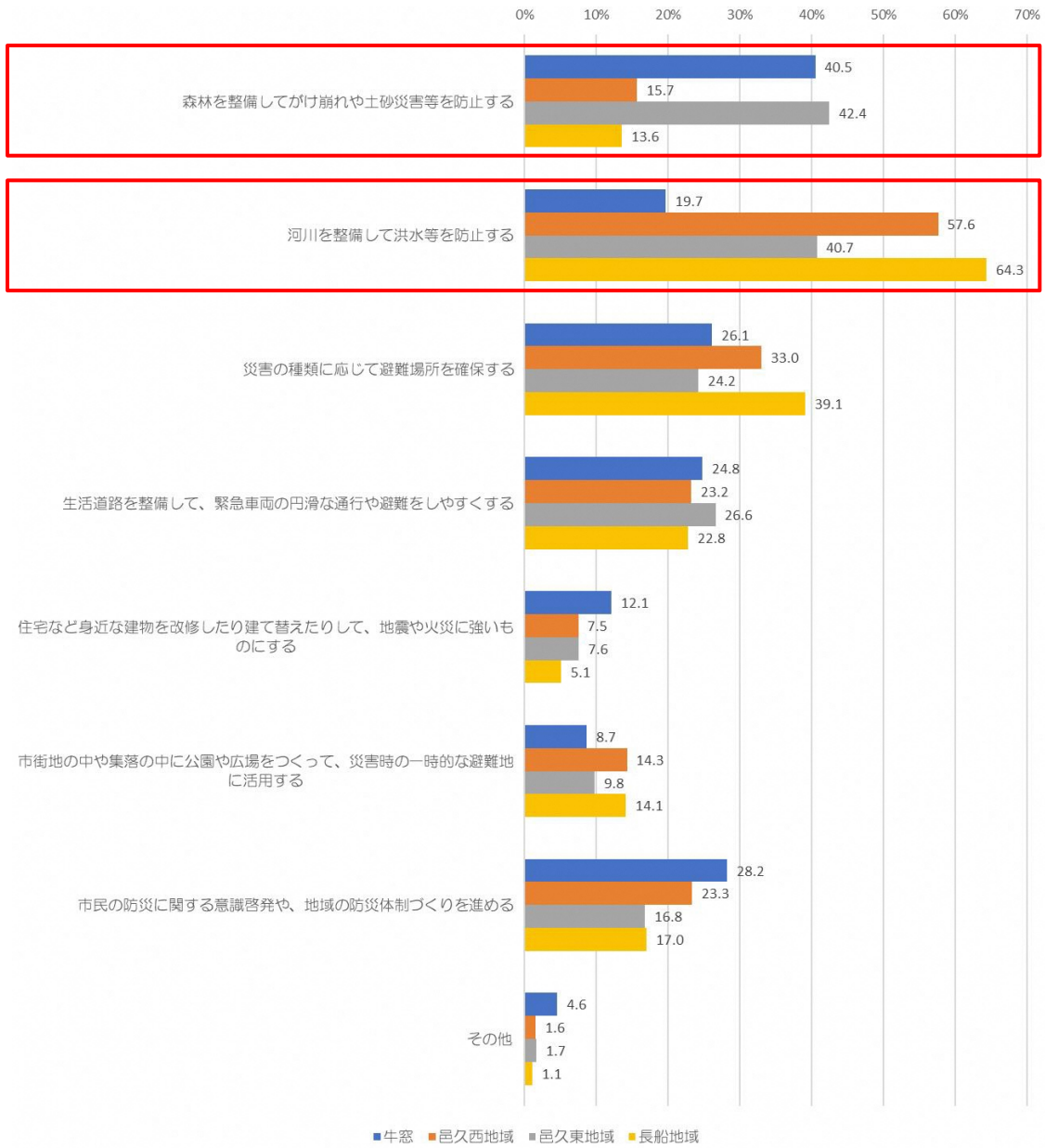
【居住地別】

- 牛窓地域、邑久東地域では、「森林を整備してがけ崩れや土砂災害等を防止する」が他の地域と比較して高い傾向にあり、土砂災害等に対する対策が求められていると言えます。
- 邑久西地域、長船地域では、「河川を整備して洪水等を防止する」が他の地域と比較して高い傾向にあり、吉井川やその支流などの河川周辺地域において、川のはんらん等に対する対策が求められていると言えます。

図表 防災に関する不安を解消するための対策 (2LA) (N=1,112)



図表 防災に関する不安を解消するための対策（2LA）（N=1,112）（居住地別）

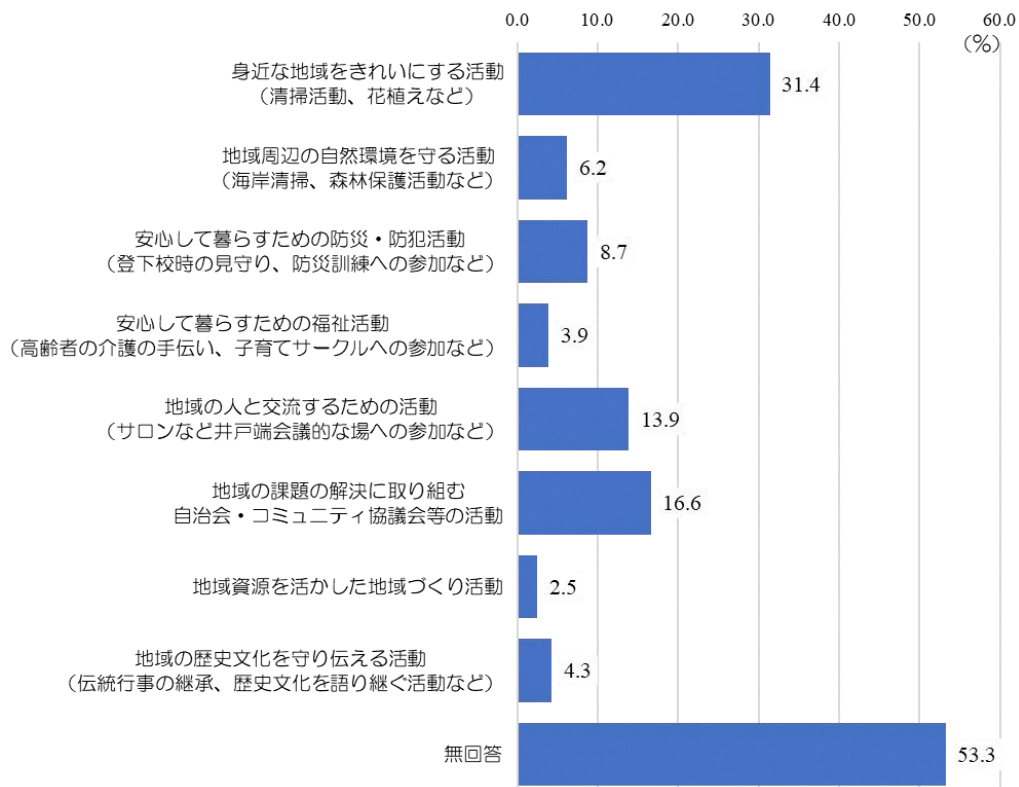


## (5)身近な地域のコミュニティ活動について

【現在参加しているもの】

- ・住み良い地域をつくるための住民による自主的な取り組みとして、現在参加しているものについては、「無回答」(53.3%)が最も多く、半数以上となっています。次いで、「身近な地域をきれいにする活動(清掃活動、花植えなど)」(31.4%)が多くなっています。

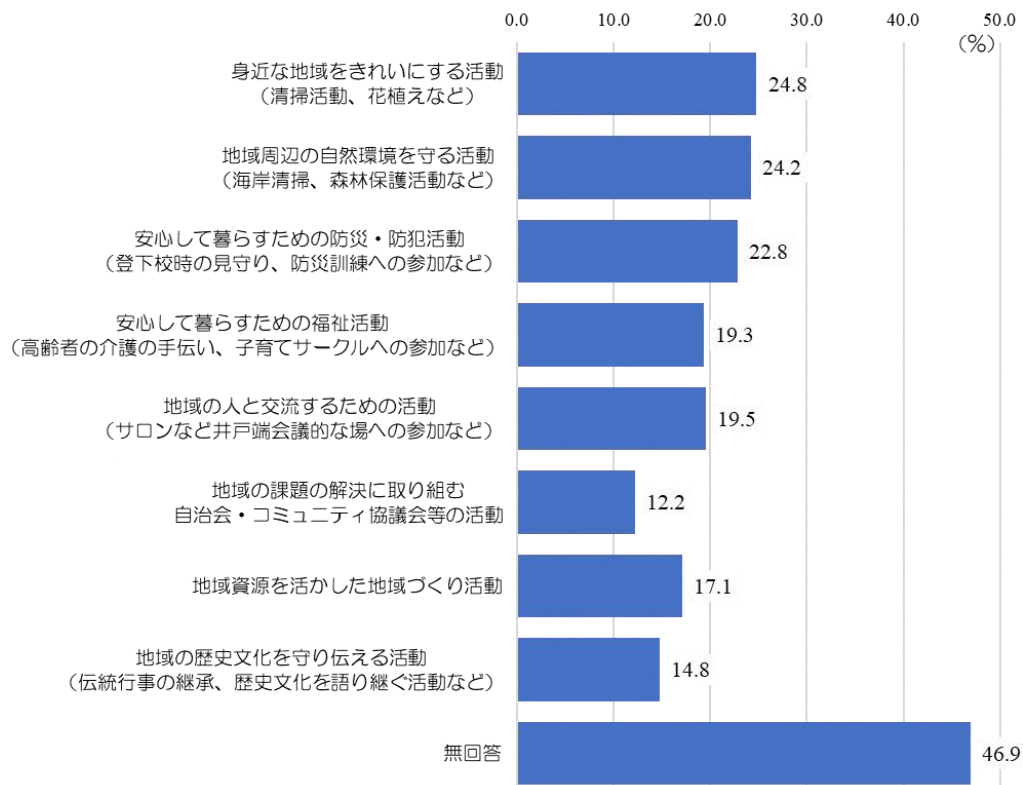
図表 現在参加しているもの(MA)(N=1,112)



【興味があるもの】

- 住み良い地域をつくるための住民による自主的な取り組みとして、興味があるものについては、「無回答」(46.9%)が最も多く、半数近くが選択しています。次いで、「身近な地域をきれいにする活動(清掃活動、花植えなど)」(24.8%)、「地域周辺の自然環境を守る活動(海岸清掃、森林保護活動など)」(24.2%)が多くなっています。

図表 現在参加しているもの(MA)(N=1,112)



### 3. 調査結果

#### (1) 瀬戸内市や居住地域での暮らしについて

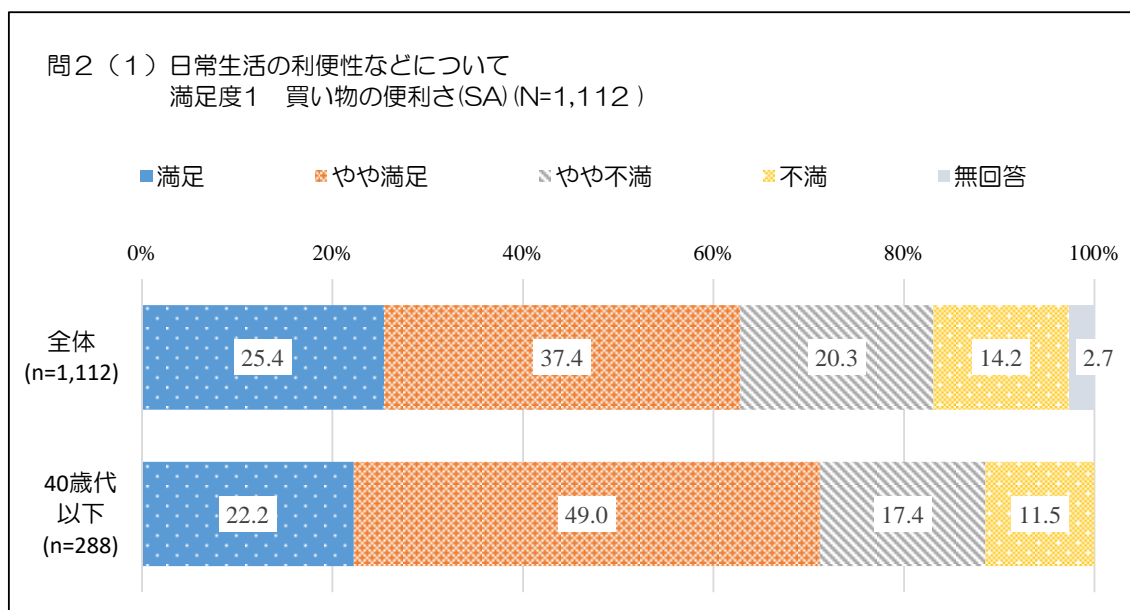
##### 問2(1)日常生活の利便性などについて ①買い物の便利さ(満足度)

瀬戸内市での暮らしについて、現状の満足度及び今後の重要度をお聞かせください。【満足度と重要度について、それぞれの項目の番号に1つずつ〇】

〇「やや満足」(37.4%)が最も多く、「満足」(25.4%)と合わせると、6割以上がプラスの評価をしています。

〇40歳代以下の満足度は、全体と比較すると高くなっています。

##### ■全体集計・40歳代以下集計



■クロス集計

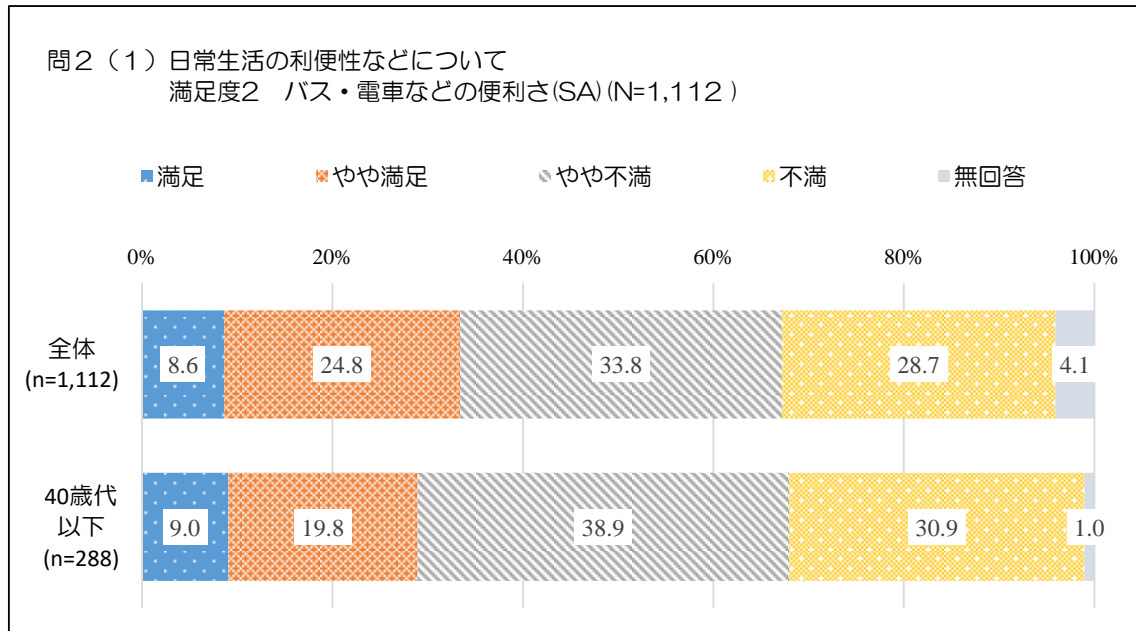
		問2(1)日常生活の利便性などについて 満足度 1 買い物の利便さ					
		調査数	満足	やや満足	やや不満	不満	無回答
合計		1,112	282	416	225	158	30
		100.0	25.4	37.4	20.3	14.2	2.7
年代	10歳代	13	4	5	2	2	0
		100.0	28.1	40.6	13.1	18.3	0.0
	20歳代	58	14	31	9	4	0
		100.0	23.6	53.7	15.1	7.5	0.0
	30歳代	81	20	40	13	9	0
		100.0	24.0	48.6	16.4	11.1	0.0
	40歳代	136	26	65	26	18	0
		100.0	19.0	48.1	19.4	13.6	0.0
	50歳代	144	38	52	38	15	1
		100.0	26.0	36.1	26.4	10.7	0.9
60歳代	207	53	76	43	31	5	
	100.0	25.6	36.6	20.6	14.7	2.5	
70歳代	320	101	109	62	43	6	
	100.0	31.5	34.0	19.3	13.5	1.8	
80歳代以上	138	26	38	30	30	14	
	100.0	19.2	27.5	21.8	21.5	9.9	
無回答		16	2	1	3	5	5
		100.0	12.9	6.4	19.3	32.2	29.1
居住区	牛窓地域	202	10	49	69	68	6
		100.0	5.0	24.4	33.9	33.6	3.0
	邑久西地域	393	156	157	58	18	4
		100.0	39.7	40.1	14.7	4.6	0.9
	邑久東地域	138	13	37	37	43	8
		100.0	9.8	26.8	26.5	30.9	6.1
長船地域	360	101	171	58	24	6	
	100.0	28.0	47.4	16.2	6.7	1.8	
無回答		19	2	2	4	5	6
		100.0	10.5	10.5	21.1	26.3	31.6
居住年数	1年未満	16	1	8	2	4	0
		100.0	8.0	53.6	15.4	22.9	0.0
	1年以上5年未満	60	17	21	16	4	2
		100.0	28.4	35.4	26.6	6.7	3.0
	5年以上10年未満	61	13	29	9	8	2
		100.0	21.7	47.1	14.3	13.8	3.2
	10年以上20年未満	137	27	61	27	21	1
100.0		19.4	44.7	19.7	15.4	0.7	
20年以上	818	220	294	168	116	20	
	100.0	26.8	36.0	20.5	14.2	2.4	
無回答		20	5	2	3	4	6
		100.0	22.8	11.7	16.4	21.5	27.7

問2(1)日常生活の利便性などについて ②バス・電車などの利便さ(満足度)

瀬戸内市での暮らしについて、現状の満足度及び今後の重要度をお聞かせください。【満足度と重要度について、それぞれの項目の番号に1つずつ〇】

〇「やや不満」(33.8%)が最も多く、「不満」(28.7%)と合わせると、6割以上がマイナスの評価をしています。

■全体集計・40歳代以下集計



■クロス集計

		問2(1)日常生活の利便性などについて 満足度 2 バス・電車などの便利さ					
		調査数	満足	やや満足	やや不満	不満	無回答
合 計		1,112	95	276	376	319	46
		100.0	8.6	24.8	33.8	28.7	4.1
年 代	10歳代	13	1	4	1	7	0
		100.0	7.8	30.2	5.2	56.8	0.0
	20歳代	58	4	10	23	19	1
		100.0	7.3	17.8	39.6	33.1	2.2
	30歳代	81	15	15	29	21	1
		100.0	18.1	18.3	36.2	25.8	1.6
	40歳代	136	6	28	59	42	1
		100.0	4.4	20.4	43.8	30.9	0.5
	50歳代	144	12	31	58	43	0
		100.0	8.4	21.4	40.1	30.1	0.0
60歳代	207	17	57	73	55	6	
	100.0	8.3	27.3	35.1	26.7	2.7	
70歳代	320	31	98	92	82	17	
	100.0	9.6	30.7	28.8	25.6	5.3	
80歳代以上	138	9	30	38	46	14	
	100.0	6.7	21.5	27.5	33.8	10.5	
無回答		16	0	4	3	3	6
		100.0	0.0	25.8	19.3	19.3	35.5
居 住 区	牛窓地域	202	4	20	57	117	6
		100.0	1.7	9.7	28.1	57.7	2.8
	邑久西地域	393	45	127	139	66	16
		100.0	11.5	32.3	35.5	16.8	4.0
	邑久東地域	138	6	25	47	53	7
		100.0	4.3	18.2	33.9	38.4	5.2
長船地域	360	41	98	129	80	12	
	100.0	11.3	27.3	35.9	22.2	3.3	
無回答		19	0	6	4	4	5
		100.0	0.0	31.6	21.1	21.1	26.3
居 住 年 数	1年未満	16	1	4	5	6	0
		100.0	8.0	23.8	33.0	35.1	0.0
	1年以上5年未満	60	9	14	18	16	3
		100.0	14.3	23.0	30.0	27.4	5.3
	5年以上10年未満	61	5	15	19	22	0
		100.0	7.8	25.0	30.9	36.2	0.0
	10年以上20年未満	137	5	26	60	42	5
100.0		3.3	18.9	43.5	30.9	3.5	
20年以上	818	75	213	269	230	32	
	100.0	9.1	26.0	32.8	28.1	3.9	
無回答		20	1	4	6	3	6
		100.0	6.3	21.5	28.1	16.4	27.7



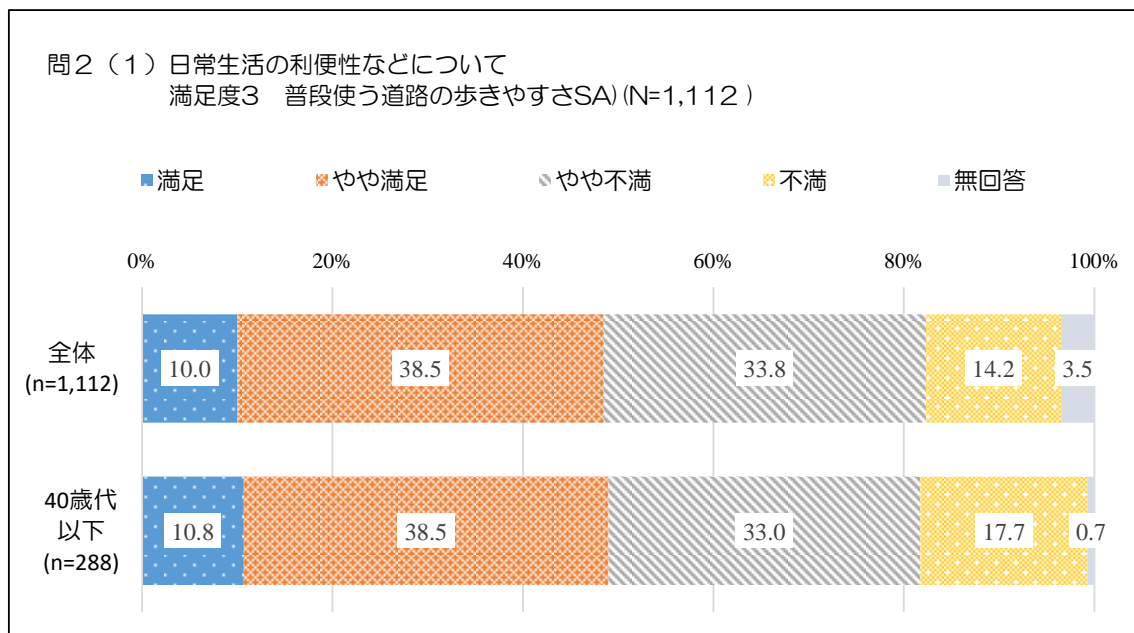
問2(1)日常生活の利便性などについて ③普段使う道路の歩きやすさ(満足度)

瀬戸内市での暮らしについて、現状の満足度及び今後の重要度をお聞かせください。【満足度と重要度について、それぞれの項目の番号に1つずつ〇】

○「やや満足」(38.5%)が最も多く、「満足」(10.0%)と合わせると、4割以上がプラスの評価をしています。

○一方で、「やや不満」(33.8%)と「不満」(14.2%)を合わせると、4割以上がマイナスの評価となり、プラスとマイナスが同程度となります。

■全体集計・40歳代以下集計



■クロス集計

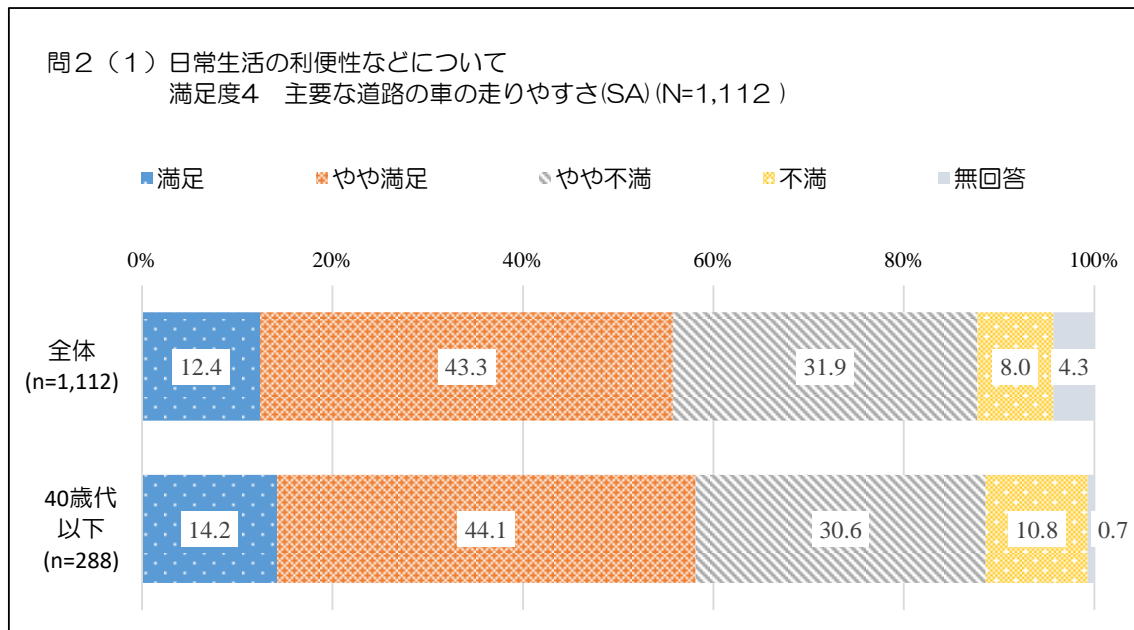
		問2(1)日常生活の利便性などについて 満足度 3 普段使う道路の歩きやすさ					
		調査数	満足	やや満足	やや不満	不満	無回答
合 計		1,112	111	428	376	158	38
		100.0	10.0	38.5	33.8	14.2	3.5
年 代	10歳代	13	3	6	3	2	0
		100.0	20.3	43.1	20.9	15.7	0.0
	20歳代	58	12	22	16	8	0
		100.0	20.1	38.1	27.8	14.0	0.0
	30歳代	81	7	25	29	21	0
		100.0	8.8	30.3	35.6	25.4	0.0
	40歳代	136	9	58	47	20	2
		100.0	7.0	42.9	34.5	14.4	1.2
	50歳代	144	11	54	55	24	0
		100.0	7.7	37.4	38.3	16.6	0.0
60歳代	207	19	75	81	30	3	
	100.0	9.2	36.2	38.9	14.3	1.4	
70歳代	320	36	133	101	38	12	
	100.0	11.1	41.6	31.5	12.0	3.8	
80歳代以上	138	13	53	41	15	15	
	100.0	9.2	38.5	30.1	11.2	11.0	
無回答		16	2	3	4	0	7
		100.0	12.9	19.3	25.8	0.0	42.0
居 住 区	牛窓地域	202	22	63	75	33	9
		100.0	11.0	31.0	37.3	16.1	4.6
	邑久西地域	393	43	156	137	46	10
		100.0	10.9	39.8	34.9	11.8	2.6
	邑久東地域	138	9	52	46	23	8
		100.0	6.7	37.5	33.4	16.9	5.6
長船地域	360	35	153	111	55	6	
	100.0	9.7	42.4	30.7	15.4	1.8	
無回答		19	2	5	7	0	5
		100.0	10.5	26.3	36.8	0.0	26.3
居 住 年 数	1年未満	16	1	3	6	5	0
		100.0	7.4	20.3	38.2	34.1	0.0
	1年以上5年未満	60	3	20	24	11	1
		100.0	5.7	33.8	40.4	19.1	1.1
	5年以上10年未満	61	7	22	16	15	1
		100.0	11.1	36.2	26.5	25.1	1.1
	10年以上20年未満	137	14	52	50	20	2
100.0		9.9	37.9	36.2	14.6	1.5	
20年以上	818	82	325	277	105	29	
	100.0	10.0	39.8	33.8	12.9	3.5	
無回答		20	5	5	4	0	7
		100.0	22.8	26.1	18.4	0.0	32.7

問2(1)日常生活の利便性などについて ④主要な道路の車の走りやすさ(満足度)

瀬戸内市での暮らしについて、現状の満足度及び今後の重要度をお聞かせください。【満足度と重要度について、それぞれの項目の番号に1つずつ〇】

〇「やや満足」(43.3%)が最も多く、「満足」(12.4%)と合わせると、5割以上がプラスの評価をしています。

■全体集計・40歳代以下集計



■クロス集計

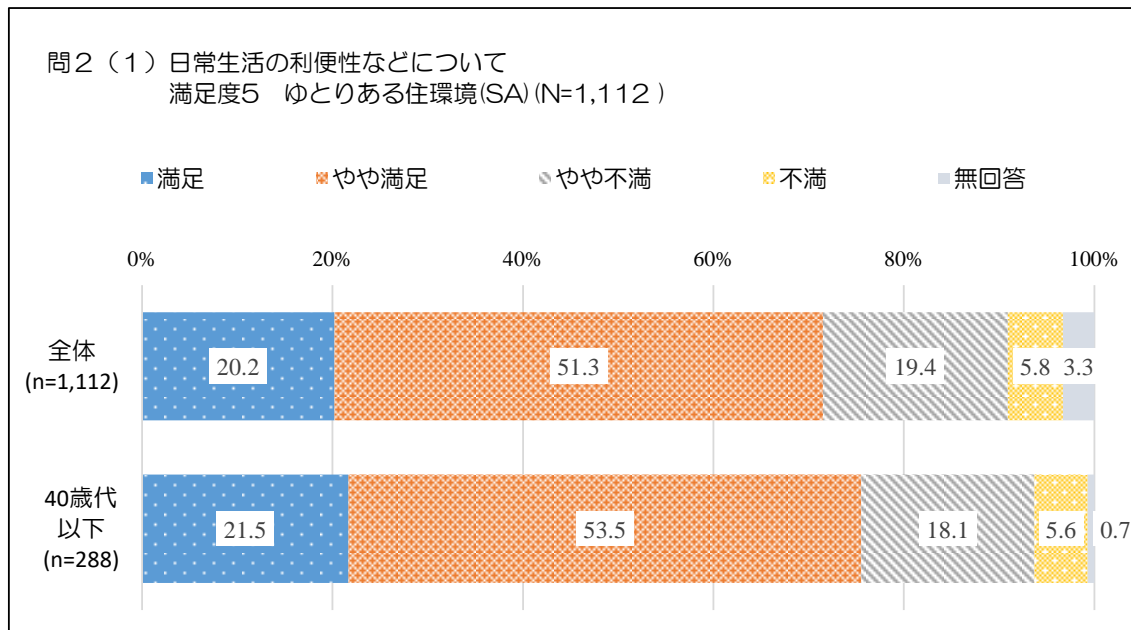
		問2(1)日常生活の利便性などについて 満足度 4 主要な道路の車の走りやすさ					
		調査数	満足	やや満足	やや不満	不満	無回答
合計		1,112	138	481	354	90	48
		100.0	12.4	43.3	31.9	8.0	4.3
年代	10歳代	13	2	5	5	1	0
		100.0	15.6	35.4	38.6	10.4	0.0
	20歳代	58	11	23	18	6	0
		100.0	18.8	40.0	31.4	9.8	0.0
	30歳代	81	15	33	24	9	1
		100.0	18.1	40.3	29.3	11.5	0.8
	40歳代	136	13	66	41	15	1
		100.0	9.6	48.8	30.3	10.8	0.5
	50歳代	144	16	68	45	15	0
		100.0	11.4	46.7	31.2	10.7	0.0
60歳代	207	21	96	68	17	5	
	100.0	10.2	46.5	32.9	8.2	2.3	
70歳代	320	42	139	102	18	19	
	100.0	13.1	43.6	31.9	5.6	5.8	
80歳代以上	138	17	47	49	7	16	
	100.0	12.7	34.5	35.8	5.2	11.8	
無回答		16	1	4	2	1	8
		100.0	6.4	25.8	12.9	6.4	48.4
居住区	牛窓地域	202	21	80	74	19	9
		100.0	10.3	39.6	36.5	9.2	4.3
	邑久西地域	393	57	180	127	20	10
		100.0	14.4	45.8	32.3	5.0	2.4
	邑久東地域	138	13	42	48	21	12
		100.0	9.8	30.7	35.1	15.5	9.0
	長船地域	360	46	172	102	29	11
100.0		12.9	47.7	28.5	8.0	3.0	
無回答		19	1	7	3	1	7
		100.0	5.3	36.8	15.8	5.3	36.8
居住年数	1年未満	16	1	6	4	5	0
		100.0	8.0	36.5	25.6	29.9	0.0
	1年以上5年未満	60	7	25	20	7	1
		100.0	12.1	41.2	33.9	11.6	1.1
	5年以上10年未満	61	9	30	19	3	0
		100.0	15.0	49.2	31.6	4.1	0.0
	10年以上20年未満	137	15	56	55	9	2
100.0		10.8	40.7	40.1	6.7	1.7	
20年以上	818	102	358	256	65	38	
	100.0	12.4	43.7	31.3	8.0	4.6	
無回答		20	4	7	0	1	8
		100.0	21.1	36.1	0.0	5.0	37.7

問2(1)日常生活の利便性などについて ⑤ゆとりある住環境(満足度)

瀬戸内市での暮らしについて、現状の満足度及び今後の重要度をお聞かせください。【満足度と重要度について、それぞれの項目の番号に1つずつ〇】

〇「やや満足」(51.3%)が最も多く、「満足」(20.2%)と合わせると、7割以上がプラスの評価をしています。

■全体集計・40歳代以下集計



■クロス集計

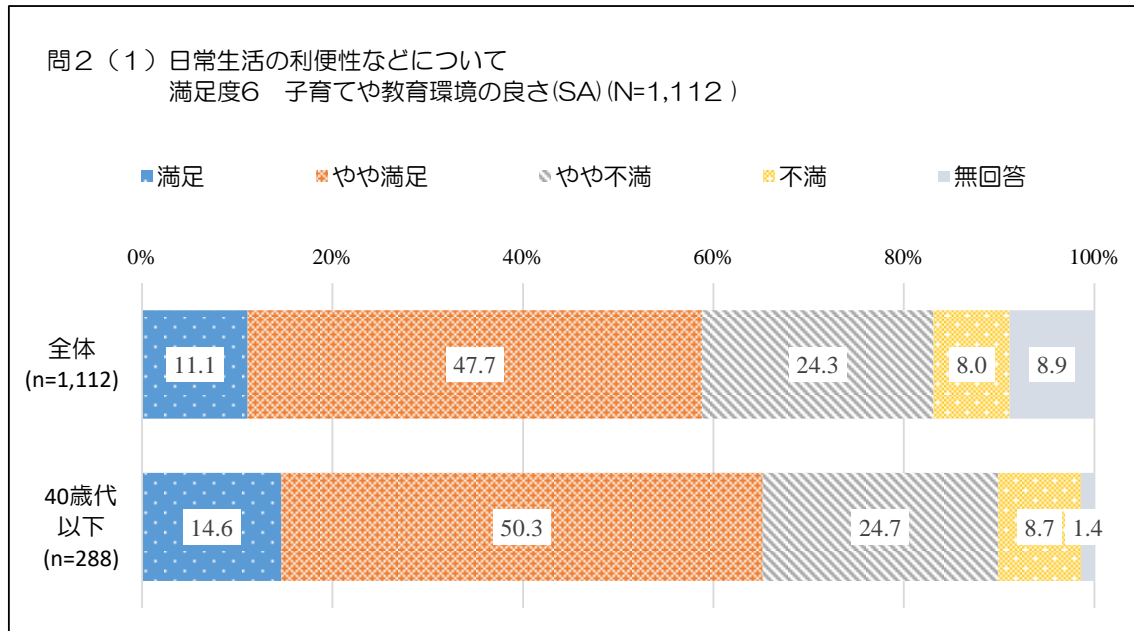
		問2(1)日常生活の利便性などについて 満足度 5 ゆとりある住環境					
		調査数	満足	やや満足	やや不満	不満	無回答
合 計		1,112	224	570	216	64	37
		100.0	20.2	51.3	19.4	5.8	3.3
年 代	10歳代	13	2	8	1	1	0
		100.0	18.2	66.2	5.2	10.4	0.0
	20歳代	58	17	25	11	5	0
		100.0	29.0	43.9	18.4	8.7	0.0
	30歳代	81	16	47	10	7	1
		100.0	19.9	57.8	12.1	9.0	1.2
	40歳代	136	27	74	30	3	1
		100.0	20.2	54.8	22.4	2.0	0.5
	50歳代	144	30	79	23	11	0
		100.0	21.1	54.9	16.1	7.9	0.0
60歳代	207	37	108	47	11	5	
	100.0	17.7	52.1	22.5	5.3	2.3	
70歳代	320	64	164	65	17	10	
	100.0	20.1	51.2	20.3	5.2	3.1	
80歳代以上	138	28	59	30	9	12	
	100.0	20.3	42.9	21.6	6.6	8.6	
無回答		16	2	5	0	0	9
		100.0	12.9	32.2	0.0	0.0	54.9
居 住 区	牛窓地域	202	45	94	39	15	9
		100.0	22.0	46.5	19.3	7.6	4.5
	邑久西地域	393	85	208	74	21	5
		100.0	21.7	52.8	18.8	5.3	1.3
	邑久東地域	138	20	61	31	15	11
		100.0	14.4	44.2	22.3	11.0	8.1
長船地域	360	72	201	69	13	4	
	100.0	20.1	55.8	19.3	3.6	1.2	
無回答		19	2	7	3	0	7
		100.0	10.5	36.8	15.8	0.0	36.8
居 住 年 数	1年未満	16	5	9	2	0	0
		100.0	33.4	55.0	11.6	0.0	0.0
	1年以上5年未満	60	15	35	8	2	1
		100.0	24.4	58.6	12.6	3.3	1.1
	5年以上10年未満	61	12	42	6	1	0
		100.0	19.6	69.2	9.1	2.1	0.0
	10年以上20年未満	137	33	65	28	9	2
100.0		24.2	47.5	20.5	6.2	1.6	
20年以上	818	156	411	172	53	26	
	100.0	19.0	50.2	21.1	6.4	3.2	
無回答		20	4	8	1	0	8
		100.0	17.8	41.2	3.3	0.0	37.7

問2(1)日常生活の利便性などについて ⑥子育てや教育環境の良さ(満足度)

瀬戸内市での暮らしについて、現状の満足度及び今後の重要度をお聞かせください。【満足度と重要度について、それぞれの項目の番号に1つずつ〇】

〇「やや満足」(47.7%)が最も多く、「満足」(11.1%)と合わせると、5割以上がプラスの評価をしています。

■全体集計・40歳代以下集計



■クロス集計

		問2(1)日常生活の利便性などについて 満足度 6 子育てや教育環境の良さ					
		調査数	満足	やや満足	やや不満	不満	無回答
合 計		1,112	124	530	270	89	99
		100.0	11.1	47.7	24.3	8.0	8.9
年 代	10歳代	13	1	9	1	1	0
		100.0	9.9	71.8	7.8	10.4	0.0
	20歳代	58	7	27	15	9	0
		100.0	12.5	46.7	25.4	15.4	0.0
	30歳代	81	11	38	20	10	2
		100.0	13.8	46.9	24.6	11.9	2.8
	40歳代	136	23	71	35	5	2
		100.0	16.9	52.1	25.7	3.6	1.8
	50歳代	144	18	73	37	14	3
		100.0	12.3	50.4	25.4	9.8	2.1
60歳代	207	22	99	63	15	8	
	100.0	10.8	47.6	30.4	7.4	3.8	
70歳代	320	31	152	74	19	45	
	100.0	9.5	47.5	23.1	5.8	14.0	
80歳代以上	138	11	57	25	14	31	
	100.0	7.7	41.1	18.2	10.3	22.7	
無回答		16	0	5	1	2	8
		100.0	0.0	32.2	6.4	12.9	48.4
居 住 区	牛窓地域	202	17	86	54	24	22
		100.0	8.3	42.7	26.5	11.7	10.8
	邑久西地域	393	51	189	102	24	27
		100.0	13.1	48.2	25.8	6.1	6.9
	邑久東地域	138	12	48	36	21	21
		100.0	8.8	34.7	26.0	15.3	15.2
長船地域	360	44	200	77	17	22	
	100.0	12.2	55.4	21.4	4.8	6.2	
無回答		19	0	7	2	3	7
		100.0	0.0	36.8	10.5	15.8	36.8
居 住 年 数	1年未満	16	2	9	5	0	0
		100.0	15.4	54.8	29.8	0.0	0.0
	1年以上5年未満	60	10	26	16	5	3
		100.0	17.5	43.9	26.2	7.6	4.7
	5年以上10年未満	61	8	33	11	5	4
		100.0	13.8	53.2	17.5	8.2	7.2
	10年以上20年未満	137	18	69	31	9	11
100.0		12.8	50.0	22.4	6.6	8.1	
20年以上	818	84	386	206	69	73	
	100.0	10.2	47.2	25.2	8.5	8.9	
無回答		20	1	8	2	1	8
		100.0	6.4	39.5	11.4	5.0	37.7

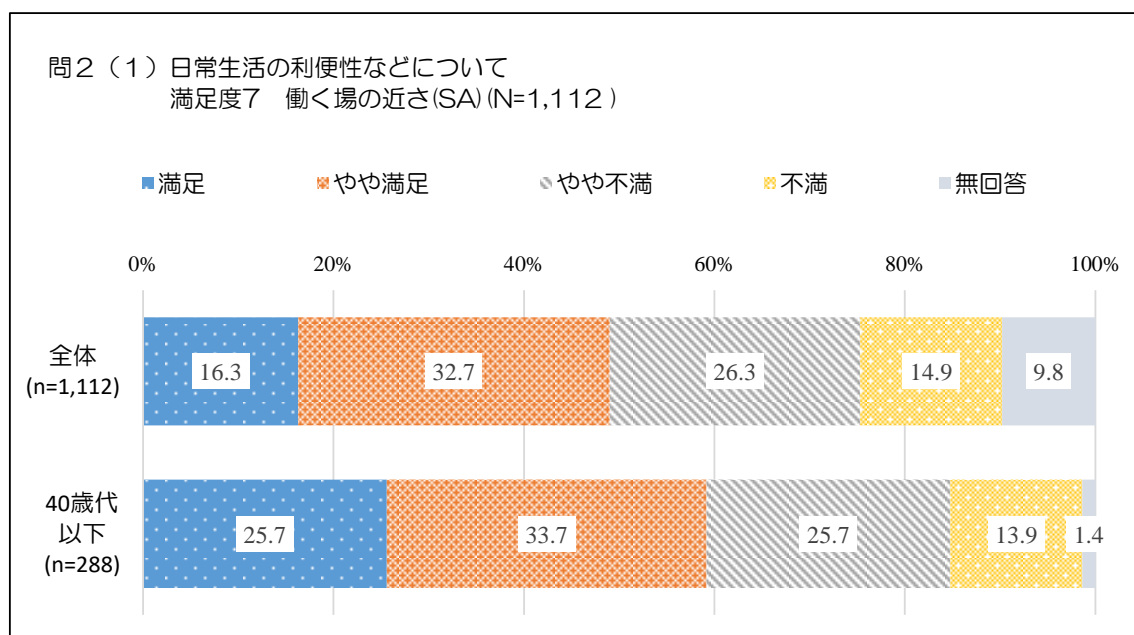


問2(1)日常生活の利便性などについて ⑦働く場の近さ(満足度)

瀬戸内市での暮らしについて、現状の満足度及び今後の重要度をお聞かせください。【満足度と重要度について、それぞれの項目の番号に1つずつ〇】

- 「やや満足」(32.7%)が最も多く、「満足」(16.3%)と合わせると、4割以上がプラスの評価をしています。
- 一方で、「やや不満」(26.3%)と「不満」(14.9%)を合わせると、4割以上がマイナスの評価となり、プラスとマイナスが同程度となります。
- 40歳代以下の満足度は、全体と比較すると高くなっています。

■全体集計・40歳代以下集計



■クロス集計

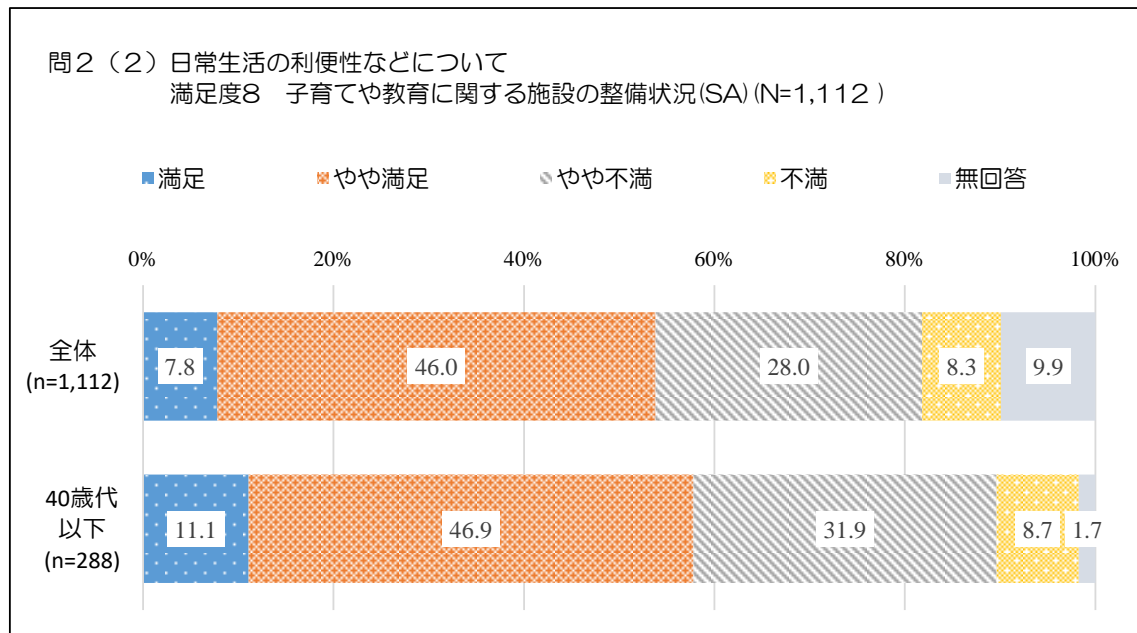
		問2(1)日常生活の利便性などについて 満足度 7 働く場の近さ					
		調査数	満足	やや満足	やや不満	不満	無回答
合 計		1,112	181	364	292	166	109
		100.0	16.3	32.7	26.3	14.9	9.8
年 代	10歳代	13	0	7	2	4	0
		100.0	0.0	55.7	13.1	31.2	0.0
	20歳代	58	16	19	12	11	0
		100.0	28.6	32.6	20.1	18.7	0.0
	30歳代	81	19	29	21	10	3
		100.0	23.5	35.3	25.2	12.8	3.1
	40歳代	136	39	42	39	15	1
		100.0	28.7	31.3	28.7	10.8	0.5
	50歳代	144	32	54	36	21	2
		100.0	22.0	37.6	24.6	14.5	1.3
60歳代	207	38	69	60	30	11	
	100.0	18.3	33.2	29.0	14.3	5.2	
70歳代	320	29	103	94	41	53	
	100.0	9.1	32.1	29.3	12.8	16.6	
80歳代以上	138	8	38	28	31	32	
	100.0	6.0	27.7	20.2	22.6	23.6	
無回答		16	0	3	2	3	8
		100.0	0.0	19.3	12.9	19.3	48.4
居 住 区	牛窓地域	202	26	46	53	56	21
		100.0	12.7	22.6	26.4	27.7	10.5
	邑久西地域	393	71	144	108	45	26
		100.0	18.1	36.6	27.4	11.4	6.6
	邑久東地域	138	19	32	35	33	20
		100.0	13.6	23.1	25.3	23.8	14.3
長船地域	360	66	138	93	28	35	
	100.0	18.3	38.3	25.9	7.8	9.7	
無回答		19	0	5	3	4	7
		100.0	0.0	26.3	15.8	21.1	36.8
居 住 年 数	1年未満	16	2	5	4	4	1
		100.0	14.4	29.1	25.6	23.5	7.4
	1年以上5年未満	60	10	29	8	8	5
		100.0	17.1	48.4	12.8	12.7	8.9
	5年以上10年未満	61	14	19	20	7	1
		100.0	23.7	30.2	32.7	11.2	2.2
	10年以上20年未満	137	24	51	32	22	8
100.0		17.5	37.3	23.1	16.1	6.0	
20年以上	818	129	259	225	123	83	
	100.0	15.8	31.6	27.5	15.0	10.1	
無回答		20	1	2	4	3	10
		100.0	6.4	10.1	19.7	13.4	50.5

問2(2)公共施設などの状況について ⑧子育てや教育に関する施設の整備状況(満足度)

瀬戸内市での暮らしについて、現状の満足度及び今後の重要度をお聞かせください。【満足度と重要度について、それぞれの項目の番号に1つずつ〇】

〇「やや満足」(46.0%)が最も多く、「満足」(7.8%)と合わせると、5割以上がプラスの評価をしています。

■全体集計・40歳代以下集計



■クロス集計

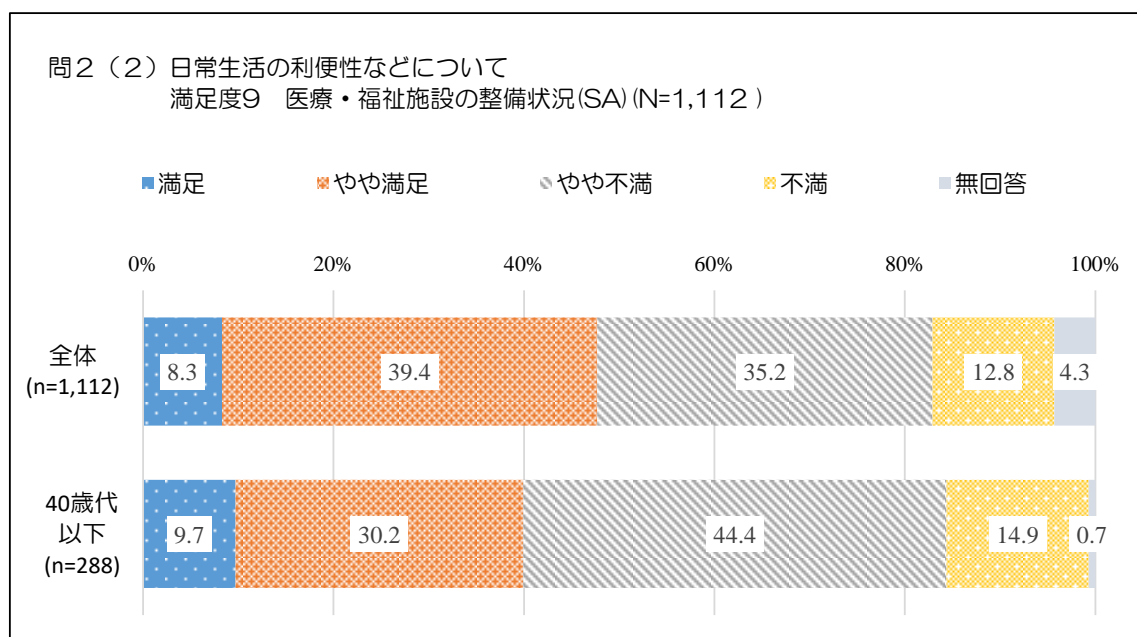
		問2(2)公共施設などの状況について 満足度 8 子育てや教育に関する施設の整備状況					
		調査数	満足	やや満足	やや不満	不満	無回答
合 計		1,112	87	512	311	93	110
		100.0	7.8	46.0	28.0	8.3	9.9
年 代	10歳代	13	0	10	1	2	0
		100.0	0.0	76.5	5.2	18.3	0.0
	20歳代	58	11	22	17	8	0
		100.0	18.9	38.1	29.1	13.8	0.0
	30歳代	81	12	32	26	9	3
		100.0	14.6	39.9	31.4	10.9	3.3
	40歳代	136	9	71	48	6	2
		100.0	6.4	52.0	35.5	4.8	1.2
	50歳代	144	15	65	49	14	3
		100.0	10.3	44.7	33.8	9.5	1.8
60歳代	207	11	106	59	20	12	
	100.0	5.3	51.1	28.4	9.6	5.6	
70歳代	320	20	154	79	18	49	
	100.0	6.3	48.2	24.7	5.6	15.2	
80歳代以上	138	9	48	32	14	34	
	100.0	6.8	35.2	22.9	10.5	24.6	
無回答		16	0	4	2	1	9
		100.0	0.0	25.8	12.9	6.4	54.9
居 住 区	牛窓地域	202	13	86	58	21	24
		100.0	6.3	42.6	28.7	10.3	12.1
	邑久西地域	393	36	189	118	26	24
		100.0	9.1	48.1	30.0	6.6	6.2
	邑久東地域	138	7	60	30	17	23
		100.0	5.2	43.6	22.0	12.4	16.8
長船地域	360	31	172	102	26	30	
	100.0	8.6	47.7	28.3	7.1	8.3	
無回答		19	0	5	3	3	8
		100.0	0.0	26.3	15.8	15.8	42.1
居 住 年 数	1年未満	16	1	7	6	1	0
		100.0	8.0	43.5	40.4	8.0	0.0
	1年以上5年未満	60	10	25	13	7	4
		100.0	16.9	42.5	22.3	11.7	6.7
	5年以上10年未満	61	6	36	11	6	3
		100.0	9.7	58.1	18.5	9.3	4.4
	10年以上20年未満	137	5	69	44	9	11
100.0		3.9	50.0	31.9	6.3	7.9	
20年以上	818	64	368	233	70	82	
	100.0	7.8	45.0	28.5	8.6	10.1	
無回答		20	0	7	3	0	10
		100.0	0.0	34.5	16.4	0.0	49.1

問2(2)公共施設などの状況について ⑨医療・福祉施設の整備状況(満足度)

瀬戸内市での暮らしについて、現状の満足度及び今後の重要度をお聞かせください。【満足度と重要度について、それぞれの項目の番号に1つずつ〇】

- 「やや満足」(39.4%)が最も多く、「満足」(8.3%)と合わせると、4割以上がプラスの評価をしています。
- 一方で、「やや不満」(35.2%)と「不満」(12.8%)を合わせると、4割以上がマイナスの評価となり、プラスとマイナスが同程度となります。
- 40歳代以下の満足度は、全体と比較すると低くなっています。

■全体集計・40歳代以下集計



■クロス集計

		問2(2)公共施設などの状況について 満足度 9 医療・福祉施設の整備状況					
		調査数	満足	やや満足	やや不満	不満	無回答
合 計		1,112	92	438	391	143	48
		100.0	8.3	39.4	35.2	12.8	4.3
年 代	10歳代	13	3	6	2	2	0
		100.0	20.3	48.4	13.1	18.3	0.0
	20歳代	58	9	19	20	10	0
		100.0	15.2	32.6	35.1	17.1	0.0
	30歳代	81	7	21	42	11	0
		100.0	8.4	26.4	51.6	13.6	0.0
	40歳代	136	9	41	64	20	2
		100.0	6.5	30.2	47.5	14.4	1.4
	50歳代	144	15	49	57	22	1
		100.0	10.4	34.2	39.5	15.1	0.9
60歳代	207	13	82	71	33	9	
	100.0	6.2	39.6	34.2	15.7	4.3	
70歳代	320	28	145	104	27	15	
	100.0	8.8	45.4	32.4	8.5	4.8	
80歳代以上	138	8	66	31	17	15	
	100.0	5.9	48.4	22.5	12.6	10.7	
無回答	16	1	8	0	1	6	
	100.0	6.4	51.6	0.0	6.4	35.5	
居 住 区	牛窓地域	202	15	67	72	38	10
		100.0	7.4	33.4	35.7	18.7	4.9
	邑久西地域	393	35	161	148	39	10
		100.0	9.0	41.0	37.7	9.8	2.5
	邑久東地域	138	9	50	47	23	9
		100.0	6.3	36.5	34.2	16.6	6.4
長船地域	360	32	149	122	41	15	
	100.0	9.0	41.5	33.8	11.5	4.2	
無回答	19	1	10	2	2	4	
	100.0	5.3	52.6	10.5	10.5	21.1	
居 住 年 数	1年未満	16	0	4	9	2	0
		100.0	0.0	24.5	60.0	15.5	0.0
	1年以上5年未満	60	4	24	23	8	2
		100.0	6.3	40.1	38.3	12.5	2.8
	5年以上10年未満	61	6	27	22	6	0
		100.0	9.1	44.8	35.4	10.6	0.0
	10年以上20年未満	137	11	44	59	19	4
100.0		7.8	32.3	42.9	13.8	3.1	
20年以上	818	69	330	277	107	35	
	100.0	8.4	40.4	33.8	13.1	4.3	
無回答	20	4	9	1	0	7	
	100.0	17.8	43.2	6.3	0.0	32.7	

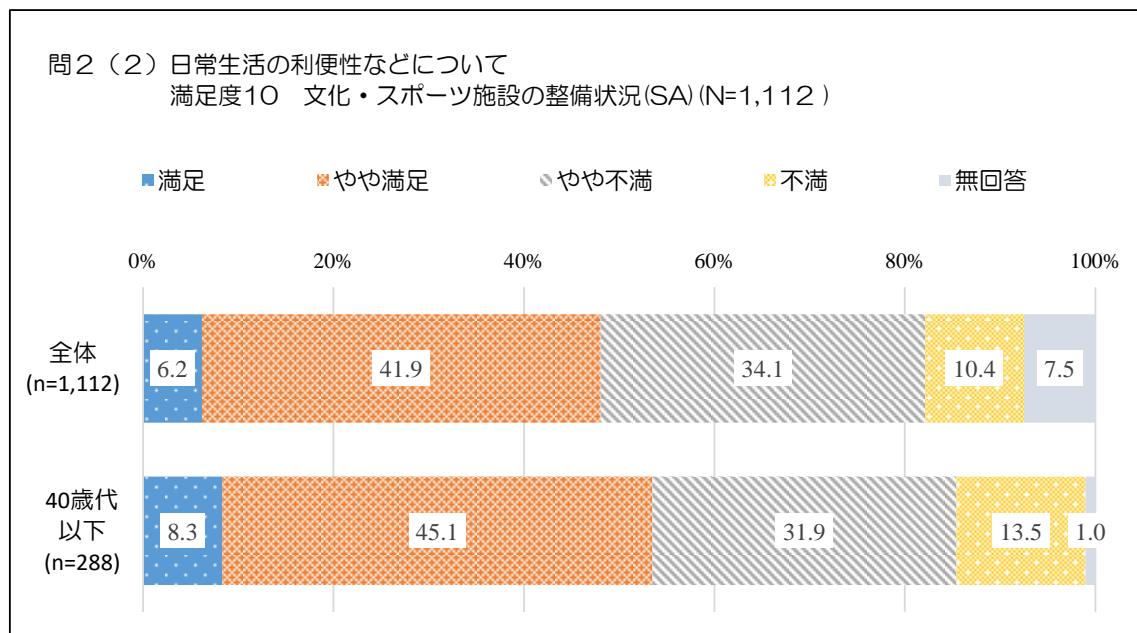
問2(2)公共施設などの状況について ⑩文化・スポーツ施設の整備状況(満足度)

瀬戸内市での暮らしについて、現状の満足度及び今後の重要度をお聞かせください。【満足度と重要度について、それぞれの項目の番号に1つずつ〇】

○「やや満足」(41.9%)が最も多く、「満足」(6.2%)と合わせると、4割以上がプラスの評価をしています。

○一方で、「やや不満」(34.1%)と「不満」(10.4%)を合わせると、4割以上がマイナスの評価となり、プラスとマイナスが同程度となります。

■全体集計・40歳代以下集計



■クロス集計

		問2(2)公共施設などの状況について 満足度 10 文化・スポーツ施設の整備状況					
		調査数	満足	やや満足	やや不満	不満	
合計		1,112	69	466	379	115	83
		100.0	6.2	41.9	34.1	10.4	7.5
年代	10歳代	13	0	8	1	4	0
		100.0	0.0	58.8	7.8	33.4	0.0
	20歳代	58	5	25	15	13	0
		100.0	8.6	42.8	26.2	22.4	0.0
	30歳代	81	12	23	39	6	1
		100.0	15.3	28.1	48.1	7.2	1.2
	40歳代	136	7	74	37	16	2
		100.0	5.3	54.4	27.2	12.0	1.2
	50歳代	144	12	62	54	14	2
		100.0	8.3	43.1	37.3	10.0	1.3
60歳代	207	8	82	87	23	7	
	100.0	3.8	39.5	42.0	11.1	3.5	
70歳代	320	20	136	100	27	37	
	100.0	6.3	42.6	31.2	8.5	11.4	
80歳代以上	138	4	51	43	11	28	
	100.0	2.9	37.4	31.6	7.7	20.4	
無回答	16	0	5	3	1	7	
	100.0	0.0	32.2	19.3	6.4	42.0	
居住区	牛窓地域	202	10	79	66	28	19
		100.0	5.0	39.3	32.4	13.8	9.5
	邑久西地域	393	25	173	137	40	18
		100.0	6.3	44.0	34.9	10.2	4.6
	邑久東地域	138	9	62	33	16	18
		100.0	6.7	45.2	23.7	11.6	12.8
長船地域	360	25	145	137	31	22	
	100.0	6.9	40.3	38.0	8.7	6.2	
無回答	19	0	6	7	0	6	
	100.0	0.0	31.6	36.8	0.0	31.6	
居住年数	1年未満	16	0	6	6	3	0
		100.0	0.0	39.3	40.0	20.7	0.0
	1年以上5年未満	60	8	27	16	7	3
		100.0	12.7	44.9	26.2	11.6	4.7
	5年以上10年未満	61	7	29	20	4	1
		100.0	11.2	48.0	32.2	6.4	2.2
	10年以上20年未満	137	2	67	42	20	6
100.0		1.8	48.6	30.5	14.4	4.7	
20年以上	818	50	333	290	81	64	
	100.0	6.2	40.7	35.4	10.0	7.8	
無回答	20	1	4	6	0	9	
	100.0	6.3	18.4	31.1	0.0	44.1	

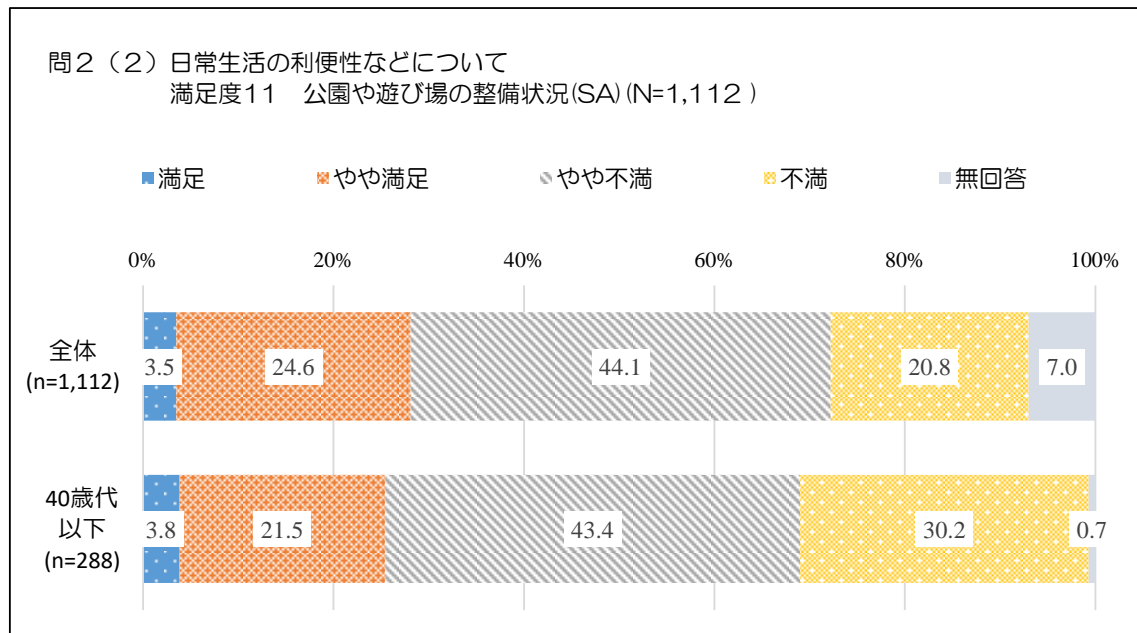


問2(2)公共施設などの状況について ①公園や遊び場の整備状況(満足度)

瀬戸内市での暮らしについて、現状の満足度及び今後の重要度をお聞かせください。【満足度と重要度について、それぞれの項目の番号に1つずつ〇】

〇「やや不満」(44.1%)が最も多く、「不満」(20.8%)と合わせると、6割以上がマイナスの評価をしています。

■全体集計・40歳代以下集計



■クロス集計

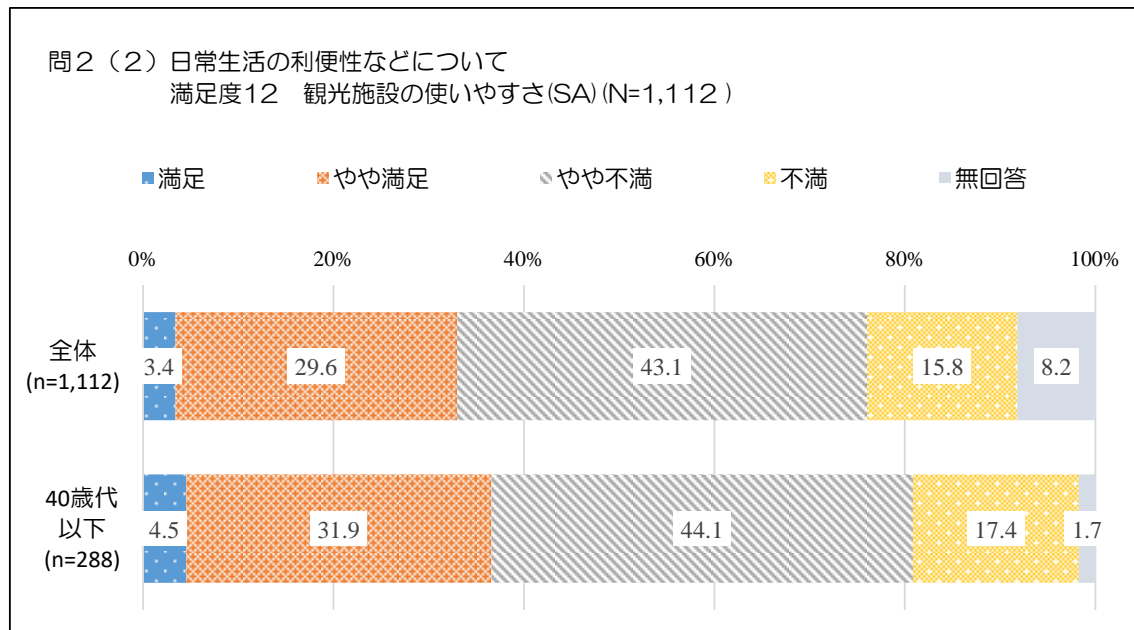
		問2(2)公共施設などの状況について 満足度 11 公園や遊び場の整備状況					
		調査数	満足	やや満足	やや不満	不満	無回答
合 計		1,112	38	274	490	231	78
		100.0	3.5	24.6	44.1	20.8	7.0
年 代	10歳代	13	0	4	6	3	0
		100.0	0.0	30.7	45.8	23.5	0.0
	20歳代	58	1	16	19	21	0
		100.0	2.0	28.2	33.0	36.8	0.0
	30歳代	81	3	8	40	29	1
		100.0	4.0	10.3	49.3	35.2	1.2
	40歳代	136	7	34	60	34	1
		100.0	5.1	25.1	44.4	24.9	0.5
	50歳代	144	8	33	72	30	1
		100.0	5.8	23.1	49.6	21.0	0.5
60歳代	207	5	54	97	46	6	
	100.0	2.3	25.9	46.7	22.2	2.8	
70歳代	320	10	80	145	46	39	
	100.0	3.0	25.0	45.2	14.5	12.3	
80歳代以上	138	4	39	50	20	25	
	100.0	3.0	28.3	36.1	14.7	17.9	
無回答	16	0	5	2	2	7	
	100.0	0.0	32.2	12.9	12.9	42.0	
居 住 区	牛窓地域	202	7	39	91	45	20
		100.0	3.5	19.2	45.2	22.5	9.7
	邑久西地域	393	13	106	174	87	13
		100.0	3.2	27.1	44.3	22.1	3.3
	邑久東地域	138	5	39	53	23	19
		100.0	3.5	28.4	38.2	16.3	13.6
長船地域	360	14	85	166	75	21	
	100.0	3.9	23.5	46.1	20.7	5.8	
無回答	19	0	5	6	2	6	
	100.0	0.0	26.3	31.6	10.5	31.6	
居 住 年 数	1年未満	16	0	3	7	6	0
		100.0	0.0	20.3	41.5	38.3	0.0
	1年以上5年未満	60	1	10	33	13	3
		100.0	2.1	16.4	55.3	21.5	4.7
	5年以上10年未満	61	4	16	25	15	1
		100.0	5.8	26.8	41.1	24.2	2.2
	10年以上20年未満	137	3	32	59	38	4
100.0		2.5	23.4	43.1	28.1	3.0	
20年以上	818	29	209	360	158	61	
	100.0	3.5	25.6	44.0	19.3	7.5	
無回答	20	1	3	6	1	9	
	100.0	6.3	15.1	29.4	5.0	44.1	

問2(2)公共施設などの状況について ⑫観光施設の使いやすさ(満足度)

瀬戸内市での暮らしについて、現状の満足度及び今後の重要度をお聞かせください。【満足度と重要度について、それぞれの項目の番号に1つずつ〇】

〇「やや不満」(43.1%)が最も多く、「不満」(15.8%)と合わせると、5割以上がマイナスの評価をしています。

■全体集計・40歳代以下集計



■クロス集計

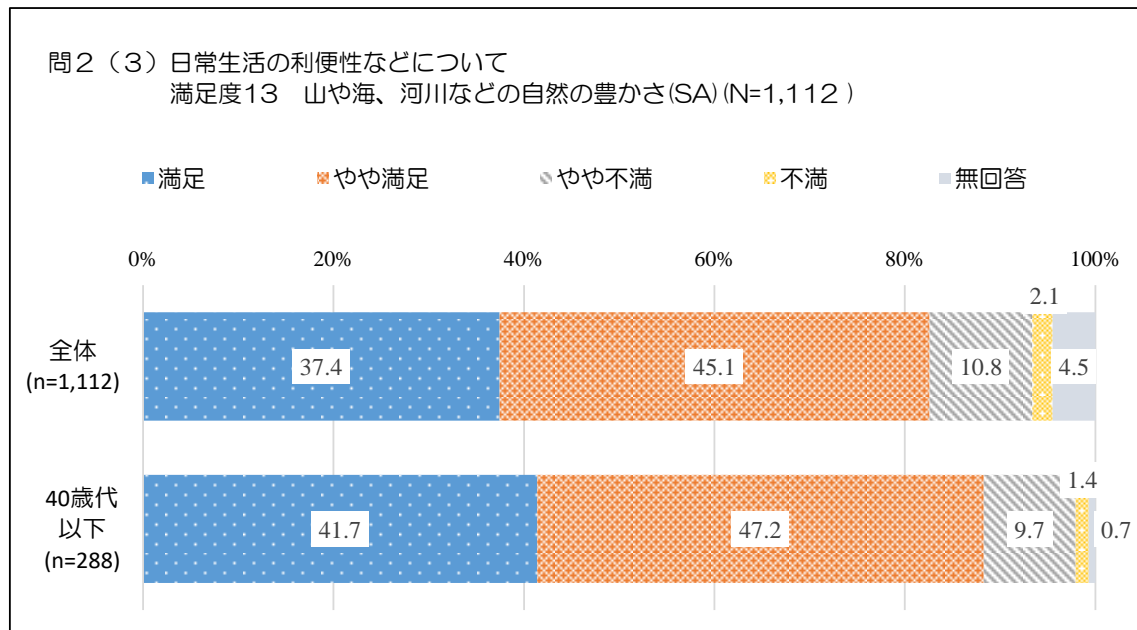
		問2(2)公共施設などの状況について 満足度 12 観光施設の使いやすさ					
		調査数	満足	やや満足	やや不満	不満	無回答
合 計		1,112	37	329	479	176	91
		100.0	3.4	29.6	43.1	15.8	8.2
年 代	10歳代	13	0	5	5	2	0
		100.0	0.0	42.7	39.1	18.3	0.0
	20歳代	58	4	20	19	14	0
		100.0	6.4	35.4	33.6	24.6	0.0
	30歳代	81	4	16	45	16	1
		100.0	4.4	19.1	55.1	20.2	1.2
	40歳代	136	5	51	58	18	4
		100.0	3.8	37.4	42.7	13.2	2.8
	50歳代	144	7	50	65	21	2
		100.0	4.7	34.4	45.0	14.6	1.3
60歳代	207	5	66	95	33	9	
	100.0	2.2	31.9	45.7	15.7	4.4	
70歳代	320	11	84	142	42	41	
	100.0	3.4	26.2	44.3	13.2	12.9	
80歳代以上	138	3	32	48	28	27	
	100.0	2.0	23.4	34.8	20.2	19.6	
無回答		16	0	5	3	1	7
		100.0	0.0	32.2	19.3	6.4	42.0
居 住 区	牛窓地域	202	5	58	91	30	18
		100.0	2.6	28.6	45.3	14.7	8.8
	邑久西地域	393	14	120	177	62	19
		100.0	3.6	30.5	45.1	15.9	5.0
	邑久東地域	138	5	39	49	27	18
		100.0	3.3	28.3	35.9	19.7	12.8
長船地域	360	13	107	155	54	30	
	100.0	3.7	29.8	43.1	15.1	8.3	
無回答		19	0	5	6	2	6
		100.0	0.0	26.3	31.6	10.5	31.6
居 住 年 数	1年未満	16	0	5	7	4	0
		100.0	0.0	31.3	45.2	23.5	0.0
	1年以上5年未満	60	3	18	27	10	3
		100.0	4.2	30.1	44.8	16.0	4.9
	5年以上10年未満	61	1	19	33	6	3
		100.0	2.1	30.4	54.2	9.2	4.2
	10年以上20年未満	137	4	49	56	23	6
100.0		2.7	35.6	40.8	16.5	4.5	
20年以上	818	30	233	352	134	69	
	100.0	3.6	28.5	43.0	16.4	8.5	
無回答		20	0	5	5	0	10
		100.0	0.0	26.5	23.1	0.0	50.5

問2(3)自然や緑の豊かさなどについて ⑬山や海、河川などの自然の豊かさ(満足度)

瀬戸内市での暮らしについて、現状の満足度及び今後の重要度をお聞かせください。【満足度と重要度について、それぞれの項目の番号に1つずつ〇】

〇「やや満足」(45.1%)が最も多く、「満足」(37.4%)と合わせると、8割以上がプラスの評価をしています。

■全体集計・40歳代以下集計



■クロス集計

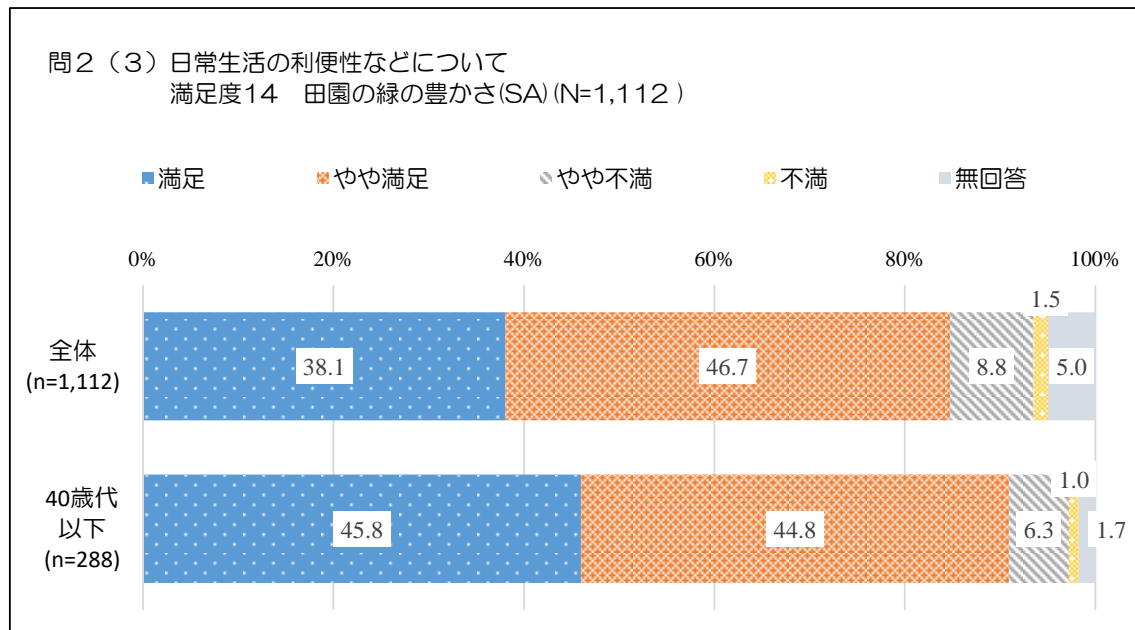
		問2(3)自然や緑の豊かさなどについて 満足度 13 山や海、河川などの自然の豊かさ					
		調査数	満足	やや満足	やや不満	不満	無回答
合 計		1,112	416	502	120	24	50
		100.0	37.4	45.1	10.8	2.1	4.5
年 代	10歳代	13	6	5	3	0	0
		100.0	44.3	35.9	19.8	0.0	0.0
	20歳代	58	23	23	9	3	0
		100.0	39.6	40.0	16.0	4.4	0.0
	30歳代	81	37	36	9	0	0
		100.0	45.5	43.9	10.6	0.0	0.0
	40歳代	136	54	72	7	1	2
		100.0	39.9	52.8	5.2	0.6	1.4
	50歳代	144	55	77	12	0	0
		100.0	38.3	53.5	8.2	0.0	0.0
60歳代	207	77	95	23	6	7	
	100.0	37.2	45.8	10.9	2.7	3.5	
70歳代	320	116	139	40	7	17	
	100.0	36.3	43.5	12.5	2.3	5.3	
80歳代以上	138	43	54	19	8	15	
	100.0	31.3	38.9	13.5	5.5	10.8	
無回答		16	5	2	0	0	9
		100.0	32.2	12.9	0.0	0.0	54.9
居 住 区	牛窓地域	202	103	74	14	6	6
		100.0	50.7	36.4	7.1	2.9	2.8
	邑久西地域	393	142	181	47	11	12
		100.0	36.1	46.1	12.0	2.7	3.0
	邑久東地域	138	53	59	17	1	9
		100.0	38.1	42.5	12.1	0.7	6.5
長船地域	360	113	184	40	6	16	
	100.0	31.5	51.2	11.1	1.8	4.4	
無回答		19	6	4	2	0	7
		100.0	31.6	21.1	10.5	0.0	36.8
居 住 年 数	1年未満	16	6	9	1	0	0
		100.0	38.7	57.1	4.2	0.0	0.0
	1年以上5年未満	60	27	21	9	1	2
		100.0	44.4	35.0	15.7	2.1	2.8
	5年以上10年未満	61	24	36	1	0	0
		100.0	39.3	58.6	2.1	0.0	0.0
	10年以上20年未満	137	53	63	16	1	4
100.0		38.4	45.8	11.8	1.0	3.1	
20年以上	818	301	367	93	21	36	
	100.0	36.8	44.9	11.3	2.6	4.4	
無回答		20	6	6	0	0	8
		100.0	31.5	30.8	0.0	0.0	37.7

問2(3)自然や緑の豊かさなどについて ⑭田園の緑の豊かさ(満足度)

瀬戸内市での暮らしについて、現状の満足度及び今後の重要度をお聞かせください。【満足度と重要度について、それぞれの項目の番号に1つずつ〇】

〇「やや満足」(46.7%)が最も多く、「満足」(38.1%)と合わせると、8割以上がプラスの評価をしています。

■全体集計・40歳代以下集計



■クロス集計

		問2(3)自然や緑の豊かさなどについて 満足度 14 田園の緑の豊かさ					
		調査数	満足	やや満足	やや不満	不満	無回答
合 計		1,112	423	519	98	16	55
		100.0	38.1	46.7	8.8	1.5	5.0
年 代	10歳代	13	6	7	0	0	0
		100.0	44.3	55.7	0.0	0.0	0.0
	20歳代	58	25	25	5	1	1
		100.0	44.0	44.2	7.9	2.2	1.7
	30歳代	81	42	33	5	1	0
		100.0	51.9	40.4	6.7	1.0	0.0
	40歳代	136	59	64	8	1	4
		100.0	43.7	47.4	5.6	0.6	2.7
	50歳代	144	60	71	12	0	1
		100.0	41.6	49.4	8.1	0.0	0.9
60歳代	207	72	105	17	3	10	
	100.0	34.9	50.4	8.3	1.4	5.0	
70歳代	320	112	152	32	7	17	
	100.0	35.0	47.6	10.0	2.1	5.3	
80歳代以上	138	43	57	18	4	15	
	100.0	31.6	41.7	12.9	2.6	11.2	
無回答		16	3	4	2	0	7
		100.0	19.3	25.8	12.9	0.0	42.0
居 住 区	牛窓地域	202	86	84	17	5	11
		100.0	42.3	41.6	8.6	2.2	5.3
	邑久西地域	393	154	187	31	8	12
		100.0	39.3	47.5	8.0	2.1	3.1
	邑久東地域	138	54	58	17	2	8
		100.0	39.0	41.9	12.0	1.2	5.8
	長船地域	360	123	186	30	2	19
100.0		34.3	51.6	8.3	0.5	5.3	
無回答		19	6	5	3	0	5
		100.0	31.6	26.3	15.8	0.0	26.3
居 住 年 数	1年未満	16	6	6	4	0	0
		100.0	35.1	39.9	25.0	0.0	0.0
	1年以上5年未満	60	29	24	6	1	1
		100.0	47.6	39.6	9.5	2.1	1.1
	5年以上10年未満	61	30	27	4	0	0
		100.0	48.4	44.8	6.9	0.0	0.0
	10年以上20年未満	137	56	60	11	3	7
100.0		40.9	44.0	7.9	1.9	5.3	
20年以上	818	297	396	73	12	40	
	100.0	36.3	48.5	8.9	1.5	4.8	
無回答		20	6	5	1	0	8
		100.0	32.5	24.8	5.0	0.0	37.7

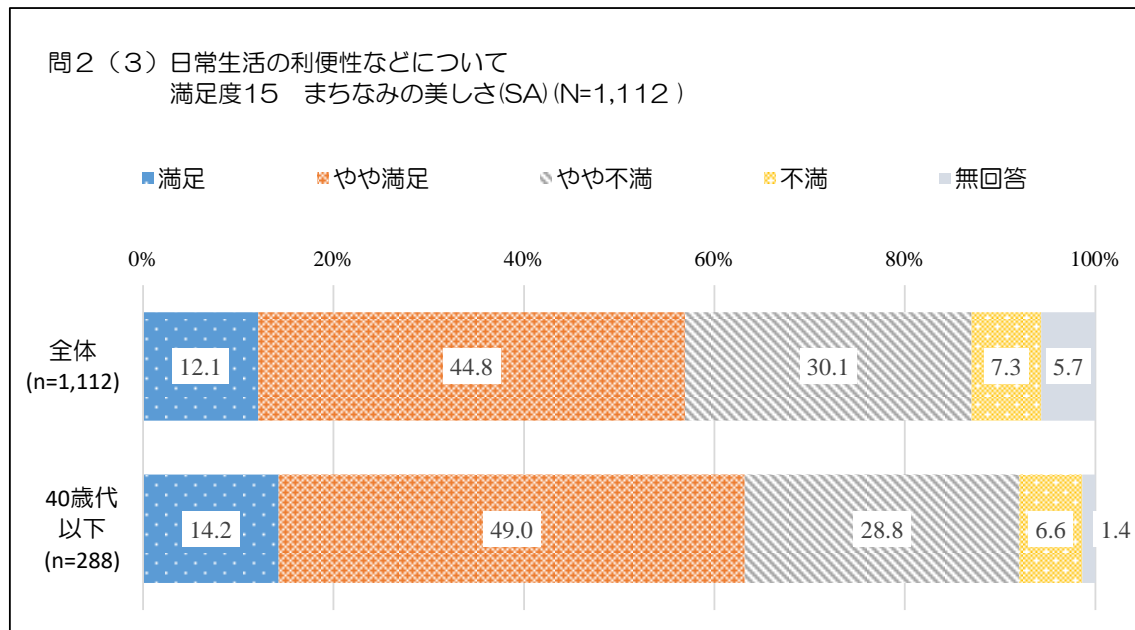


問2(3)自然や緑の豊かさなどについて ⑮まちなみの美しさ(満足度)

瀬戸内市での暮らしについて、現状の満足度及び今後の重要度をお聞かせください。【満足度と重要度について、それぞれの項目の番号に1つずつ〇】

〇「やや満足」(44.8%)が最も多く、「満足」(12.1%)と合わせると、5割以上がプラスの評価をしています。

■全体集計・40歳代以下集計



■クロス集計

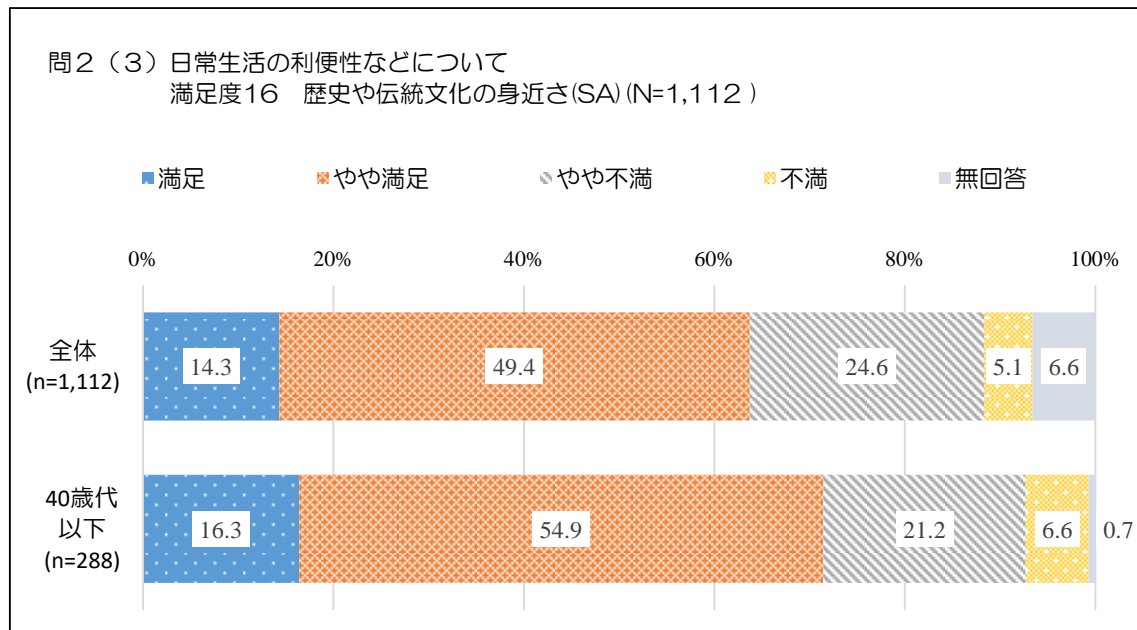
		問2(3)自然や緑の豊かさなどについて 満足度 15 まちなみの美しさ					
		調査数	満足	やや満足	やや不満	不満	無回答
合 計		1,112	134	499	335	81	64
		100.0	12.1	44.8	30.1	7.3	5.7
年 代	10歳代	13	2	7	3	1	0
		100.0	13.1	55.6	20.9	10.4	0.0
	20歳代	58	7	30	13	8	0
		100.0	11.5	52.3	22.7	13.6	0.0
	30歳代	81	13	31	30	5	1
		100.0	16.3	38.7	37.1	6.4	1.6
	40歳代	136	19	73	37	5	3
		100.0	14.3	53.6	26.9	3.3	1.9
	50歳代	144	23	58	55	8	1
		100.0	16.1	40.0	38.1	5.4	0.5
60歳代	207	23	92	66	16	9	
	100.0	11.3	44.6	31.6	7.9	4.6	
70歳代	320	34	153	91	19	22	
	100.0	10.6	47.9	28.4	6.0	7.0	
80歳代以上	138	12	49	38	18	21	
	100.0	8.7	35.6	27.4	13.3	15.0	
無回答		16	1	5	3	0	7
		100.0	6.4	32.2	19.3	0.0	42.0
居 住 区	牛窓地域	202	33	87	59	11	12
		100.0	16.5	42.9	29.3	5.6	5.7
	邑久西地域	393	42	178	124	29	20
		100.0	10.6	45.3	31.5	7.4	5.1
	邑久東地域	138	13	56	40	17	13
		100.0	9.2	40.7	28.9	12.1	9.1
長船地域	360	45	172	107	23	13	
	100.0	12.4	47.7	29.7	6.5	3.7	
無回答		19	2	6	5	0	6
		100.0	10.5	31.6	26.3	0.0	31.6
居 住 年 数	1年未満	16	1	4	8	2	0
		100.0	8.0	28.5	48.0	15.4	0.0
	1年以上5年未満	60	6	29	19	3	3
		100.0	9.5	48.5	31.5	5.6	4.9
	5年以上10年未満	61	6	32	20	2	0
		100.0	10.0	53.0	33.1	4.0	0.0
	10年以上20年未満	137	17	60	41	11	8
100.0		12.5	43.6	29.8	8.3	5.8	
20年以上	818	99	368	244	61	45	
	100.0	12.2	45.0	29.8	7.5	5.5	
無回答		20	5	5	3	0	8
		100.0	24.1	23.4	14.7	0.0	37.7

問2(3)自然や緑の豊かさなどについて ⑩歴史や伝統文化の身近さ(満足度)

瀬戸内市での暮らしについて、現状の満足度及び今後の重要度をお聞かせください。【満足度と重要度について、それぞれの項目の番号に1つずつ〇】

〇「やや満足」(49.4%)が最も多く、「満足」(14.3%)と合わせると、6割以上がプラスの評価をしています。

■全体集計・40歳代以下集計



■クロス集計

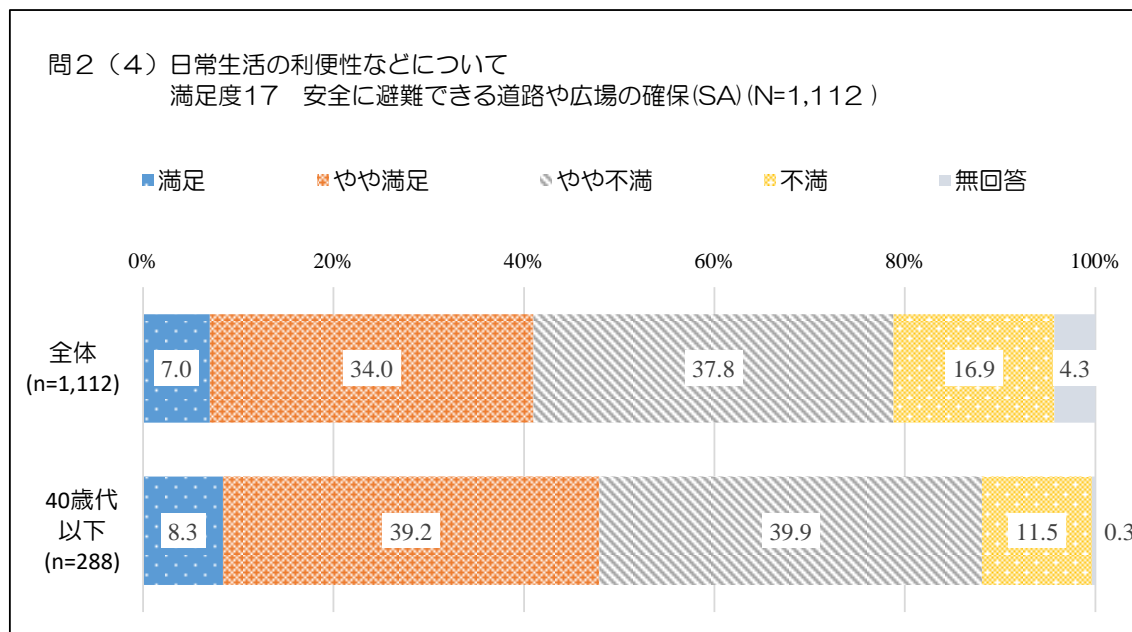
		問2(3)自然や緑の豊かさなどについて 満足度 16 歴史や伝統文化の身近さ					
		調査数	満足	やや満足	やや不満	不満	無回答
合 計		1,112	160	550	273	56	73
		100.0	14.3	49.4	24.6	5.1	6.6
年 代	10歳代	13	4	5	2	2	0
		100.0	35.1	40.1	13.1	11.8	0.0
	20歳代	58	10	30	11	6	0
		100.0	16.6	52.8	19.8	10.9	0.0
	30歳代	81	11	41	24	5	0
		100.0	13.6	50.4	29.6	6.5	0.0
	40歳代	136	22	82	24	6	2
		100.0	16.3	60.7	17.5	4.2	1.4
	50歳代	144	21	80	36	6	1
		100.0	14.8	55.7	24.7	3.9	0.9
60歳代	207	32	107	48	12	9	
	100.0	15.2	51.5	23.1	5.8	4.4	
70歳代	320	44	150	89	12	26	
	100.0	13.7	46.8	27.7	3.7	8.1	
80歳代以上	138	14	51	38	7	27	
	100.0	9.9	37.1	27.8	5.3	19.9	
無回答		16	2	3	2	1	8
		100.0	12.9	19.3	12.9	6.4	48.4
居 住 区	牛窓地域	202	41	93	44	10	15
		100.0	20.3	46.1	21.6	4.9	7.2
	邑久西地域	393	49	192	107	30	14
		100.0	12.6	48.9	27.3	7.5	3.7
	邑久東地域	138	16	60	37	10	15
		100.0	11.5	43.6	26.6	7.1	11.1
長船地域	360	50	201	81	7	21	
	100.0	14.0	55.8	22.5	1.9	5.8	
無回答		19	3	3	5	0	8
		100.0	15.8	15.8	26.3	0.0	42.1
居 住 年 数	1年未満	16	2	7	5	1	0
		100.0	15.4	43.8	33.4	7.4	0.0
	1年以上5年未満	60	7	27	17	7	3
		100.0	12.0	44.5	27.8	10.9	4.7
	5年以上10年未満	61	9	38	12	1	0
		100.0	14.8	62.9	20.3	2.1	0.0
	10年以上20年未満	137	24	72	27	8	6
100.0		17.4	52.7	19.4	6.1	4.5	
20年以上	818	112	402	210	39	55	
	100.0	13.8	49.1	25.7	4.8	6.7	
無回答		20	5	3	2	0	10
		100.0	22.8	16.7	11.4	0.0	49.1

問2(4)まちの安全・安心について ⑰安全に避難できる道路や広場の確保(満足度)

瀬戸内市での暮らしについて、現状の満足度及び今後の重要度をお聞かせください。【満足度と重要度について、それぞれの項目の番号に1つずつ○】

○「やや不満」(37.8%)が最も多く、「不満」(16.9%)と合わせると、5割以上がマイナスの評価をしています。

■全体集計・40歳代以下集計



■クロス集計

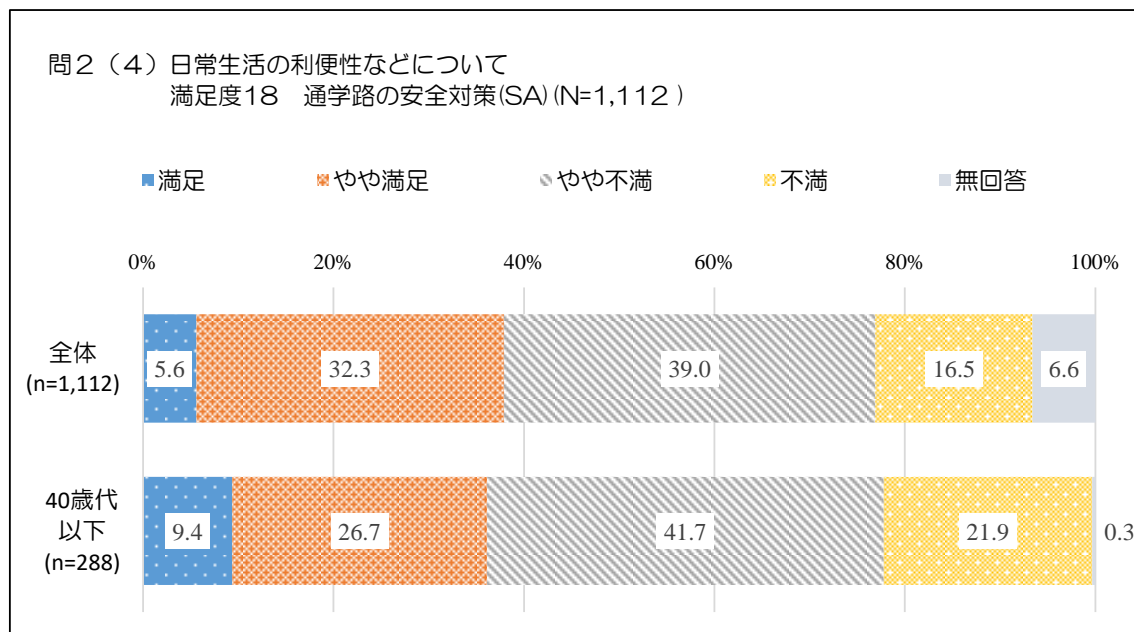
		問2(4)まちの安全・安心について 満足度 17 安全に避難できる道路や広場の確保					
		調査数	満足	やや満足	やや不満	不満	無回答
合 計		1,112	78	379	420	188	47
		100.0	7.0	34.0	37.8	16.9	4.3
年 代	10歳代	13	0	8	2	2	0
		100.0	0.0	63.5	18.3	18.3	0.0
	20歳代	58	5	16	28	8	0
		100.0	9.0	28.7	48.1	14.3	0.0
	30歳代	81	6	29	36	10	0
		100.0	7.6	35.5	44.7	12.2	0.0
	40歳代	136	13	60	49	13	1
		100.0	9.5	44.0	36.2	9.7	0.5
	50歳代	144	13	49	55	27	0
		100.0	9.1	33.9	38.0	19.0	0.0
60歳代	207	13	62	76	45	11	
	100.0	6.4	29.8	36.7	21.7	5.4	
70歳代	320	18	110	123	55	14	
	100.0	5.5	34.4	38.5	17.3	4.3	
80歳代以上	138	9	43	45	25	16	
	100.0	6.4	31.0	32.7	17.9	11.9	
無回答		16	1	2	5	2	6
		100.0	6.4	12.9	32.2	12.9	35.5
居 住 区	牛窓地域	202	14	77	68	34	8
		100.0	6.8	38.2	33.8	17.1	4.1
	邑久西地域	393	23	141	156	62	12
		100.0	5.8	35.8	39.6	15.9	3.0
	邑久東地域	138	9	42	48	29	10
		100.0	6.7	30.5	35.1	20.9	6.9
長船地域	360	31	116	141	59	14	
	100.0	8.5	32.1	39.0	16.5	3.9	
無回答		19	2	3	7	3	4
		100.0	10.5	15.8	36.8	15.8	21.1
居 住 年 数	1年未満	16	0	3	10	3	0
		100.0	0.0	16.4	61.8	21.8	0.0
	1年以上5年未満	60	4	27	23	5	1
		100.0	7.4	44.9	38.1	8.5	1.1
	5年以上10年未満	61	2	28	22	8	1
		100.0	3.7	45.8	35.8	13.6	1.1
	10年以上20年未満	137	7	62	46	18	4
100.0		5.1	45.3	33.3	13.2	3.1	
20年以上	818	60	257	313	153	35	
	100.0	7.3	31.4	38.2	18.7	4.3	
無回答		20	5	2	7	0	7
		100.0	24.1	8.4	34.8	0.0	32.7

問2(4)まちの安全・安心について ⑱通学路の安全対策(満足度)

瀬戸内市での暮らしについて、現状の満足度及び今後の重要度をお聞かせください。【満足度と重要度について、それぞれの項目の番号に1つずつ〇】

〇「やや不満」(39.0%)が最も多く、「不満」(16.5%)と合わせると、5割以上がマイナスの評価をしています。

■全体集計・40歳代以下集計



■クロス集計

		問2(4)まちの安全・安心について 満足度 18 通学路の安全対策					
		調査数	満足	やや満足	やや不満	不満	無回答
合計		1,112	62	360	434	184	73
		100.0	5.6	32.3	39.0	16.5	6.6
年代	10歳代	13	2	6	2	3	0
		100.0	17.7	45.7	13.1	23.5	0.0
	20歳代	58	6	16	25	10	0
		100.0	11.2	28.0	43.1	17.7	0.0
	30歳代	81	6	14	35	27	0
		100.0	7.1	16.7	43.2	33.0	0.0
	40歳代	136	13	41	58	23	1
		100.0	9.4	30.5	42.9	16.6	0.5
	50歳代	144	5	44	64	30	1
		100.0	3.5	30.7	44.1	20.8	0.9
60歳代	207	10	67	90	28	12	
	100.0	5.0	32.1	43.6	13.3	6.0	
70歳代	320	11	130	109	42	28	
	100.0	3.6	40.6	34.0	13.3	8.6	
80歳代以上	138	8	38	48	19	25	
	100.0	5.7	27.6	34.8	13.7	18.1	
無回答	16	0	4	3	2	7	
	100.0	0.0	25.8	19.3	12.9	42.0	
居住区	牛窓地域	202	7	70	76	34	16
		100.0	3.3	34.7	37.7	16.6	7.8
	邑久西地域	393	25	127	157	70	14
		100.0	6.3	32.4	40.0	17.8	3.5
	邑久東地域	138	6	36	50	28	18
		100.0	4.2	26.4	36.3	20.3	12.8
	長船地域	360	24	121	146	49	20
100.0		6.5	33.6	40.6	13.6	5.6	
無回答	19	1	5	4	3	6	
	100.0	5.3	26.3	21.1	15.8	31.6	
居住年数	1年未満	16	0	3	8	4	0
		100.0	0.0	21.1	54.0	24.9	0.0
	1年以上5年未満	60	3	12	28	13	4
		100.0	4.2	20.6	46.3	22.3	6.7
	5年以上10年未満	61	3	20	23	15	1
		100.0	4.1	33.3	37.2	24.3	1.1
	10年以上20年未満	137	8	44	49	29	7
100.0		6.1	31.8	35.7	21.0	5.4	
20年以上	818	46	276	322	122	52	
	100.0	5.6	33.8	39.3	14.9	6.4	
無回答	20	3	4	4	1	9	
	100.0	12.7	18.4	19.7	5.0	44.1	

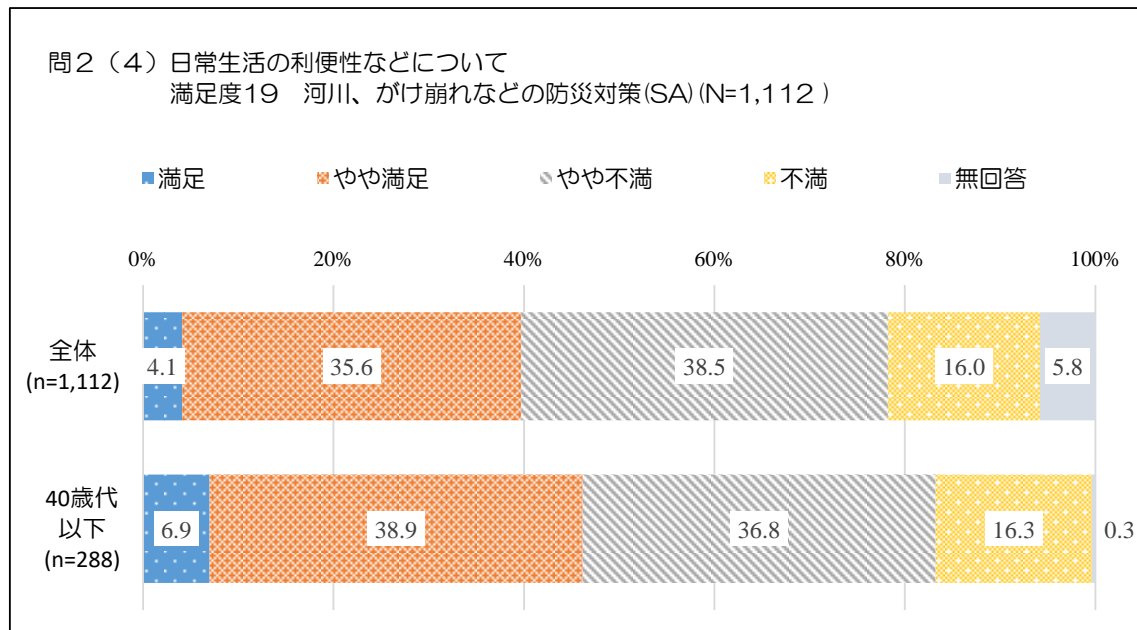


問2(4)まちの安全・安心について ⑱河川、がけ崩れなどの防災対策(満足度)

瀬戸内市での暮らしについて、現状の満足度及び今後の重要度をお聞かせください。【満足度と重要度について、それぞれの項目の番号に1つずつ〇】

〇「やや不満」(38.5%)が最も多く、「不満」(16.0%)と合わせると、5割以上がマイナスの評価をしています。

■全体集計・40歳代以下集計



■クロス集計

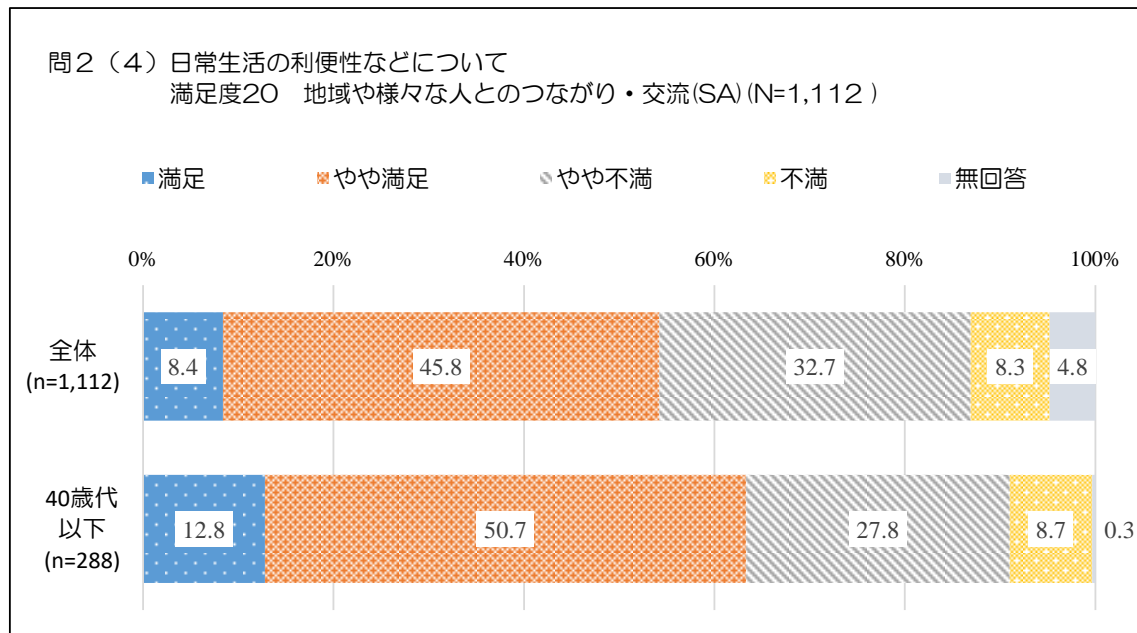
		問2(4)まちの安全・安心について 満足度 19 河川、がけ崩れなどの防災対策					
		調査数	満足	やや満足	やや不満	不満	無回答
合 計		1,112	46	396	429	177	64
		100.0	4.1	35.6	38.5	16.0	5.8
年 代	10歳代	13	0	6	3	3	0
		100.0	0.0	50.5	26.0	23.5	0.0
	20歳代	58	7	24	17	10	0
		100.0	11.5	42.4	29.1	17.0	0.0
	30歳代	81	7	21	39	13	1
		100.0	8.9	25.6	48.0	15.9	1.6
	40歳代	136	6	61	47	21	0
		100.0	4.8	45.3	34.5	15.4	0.0
	50歳代	144	5	55	62	21	1
		100.0	3.8	38.0	43.0	14.4	0.9
60歳代	207	10	68	87	34	9	
	100.0	4.8	32.6	41.7	16.5	4.4	
70歳代	320	5	123	117	49	26	
	100.0	1.5	38.5	36.7	15.3	8.1	
80歳代以上	138	5	36	51	25	21	
	100.0	4.0	26.1	36.8	18.2	14.9	
無回答	16	0	1	6	2	7	
	100.0	0.0	6.4	38.7	12.9	42.0	
居 住 区	牛窓地域	202	6	61	84	43	8
		100.0	3.1	30.2	41.4	21.1	4.1
	邑久西地域	393	16	151	155	53	19
		100.0	4.0	38.3	39.5	13.4	4.7
	邑久東地域	138	6	26	63	32	11
		100.0	4.0	18.7	45.5	23.5	8.2
長船地域	360	18	156	118	48	20	
	100.0	5.1	43.4	32.7	13.2	5.6	
無回答	19	0	2	9	2	6	
	100.0	0.0	10.5	47.4	10.5	31.6	
居 住 年 数	1年未満	16	0	5	9	2	0
		100.0	0.0	29.1	57.1	13.8	0.0
	1年以上5年未満	60	1	18	25	11	4
		100.0	2.1	30.4	41.9	18.7	6.8
	5年以上10年未満	61	2	31	23	5	1
		100.0	4.0	50.4	37.2	7.4	1.1
	10年以上20年未満	137	3	65	48	17	4
100.0		2.3	47.2	34.7	12.6	3.3	
20年以上	818	39	275	316	141	46	
	100.0	4.8	33.6	38.7	17.3	5.7	
無回答	20	0	2	8	1	9	
	100.0	0.0	11.4	39.5	5.0	44.1	

問2(4)まちの安全・安心について ⑳地域や様々な人とのつながり・交流(満足度)

瀬戸内市での暮らしについて、現状の満足度及び今後の重要度をお聞かせください。【満足度と重要度について、それぞれの項目の番号に1つずつ○】

○「やや満足」(45.8%)が最も多く、「満足」(8.4%)と合わせると、5割以上がプラスの評価をしています。

■全体集計・40歳代以下集計



■クロス集計

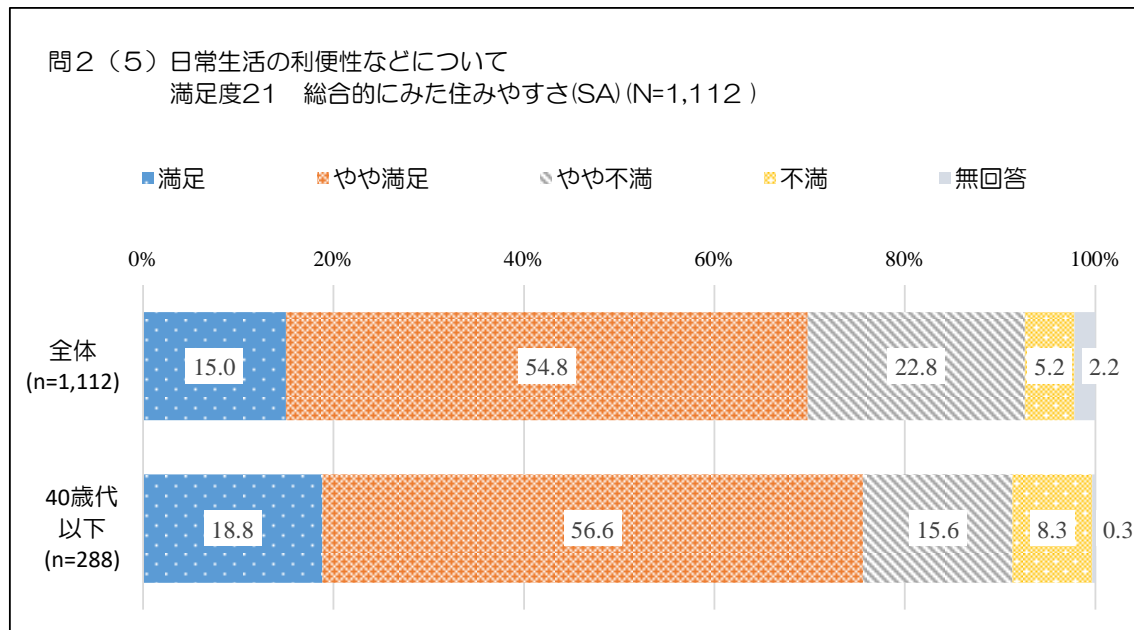
		問2(4)まちの安全・安心について 満足度 20 地域や様々な人とのつながり・交流					
		調査数	満足	やや満足	やや不満	不満	無回答
合 計		1,112	94	509	364	92	54
		100.0	8.4	45.8	32.7	8.3	4.8
年 代	10歳代	13	2	7	3	1	0
		100.0	18.2	53.1	20.8	7.8	0.0
	20歳代	58	9	26	14	9	0
		100.0	15.8	44.8	24.0	15.3	0.0
	30歳代	81	11	39	25	6	0
		100.0	14.0	47.7	30.4	7.9	0.0
	40歳代	136	15	74	38	9	1
		100.0	10.9	54.3	27.7	6.6	0.5
	50歳代	144	11	71	50	11	1
		100.0	7.8	48.8	34.8	7.7	0.9
60歳代	207	11	98	73	16	9	
	100.0	5.4	47.3	35.4	7.6	4.3	
70歳代	320	21	138	117	27	16	
	100.0	6.6	43.3	36.5	8.5	5.1	
80歳代以上	138	12	51	41	13	21	
	100.0	8.9	36.9	29.6	9.3	15.2	
無回答		16	0	6	4	0	6
		100.0	0.0	38.7	25.8	0.0	35.5
居 住 区	牛窓地域	202	15	99	58	23	7
		100.0	7.4	49.2	28.5	11.3	3.6
	邑久西地域	393	36	170	142	31	13
		100.0	9.3	43.3	36.1	7.9	3.4
	邑久東地域	138	9	58	46	12	14
		100.0	6.2	41.7	33.3	8.7	10.0
長船地域	360	34	175	113	24	14	
	100.0	9.4	48.5	31.5	6.7	3.9	
無回答		19	0	7	5	2	5
		100.0	0.0	36.8	26.3	10.5	26.3
居 住 年 数	1年未満	16	2	7	5	1	0
		100.0	15.4	47.2	29.9	7.4	0.0
	1年以上5年未満	60	11	23	19	5	2
		100.0	18.4	39.1	31.8	7.7	3.0
	5年以上10年未満	61	6	32	22	0	1
		100.0	10.3	52.8	35.8	0.0	1.1
	10年以上20年未満	137	14	66	36	16	6
100.0		10.1	48.2	25.9	11.4	4.5	
20年以上	818	59	370	280	71	38	
	100.0	7.2	45.3	34.2	8.6	4.7	
無回答		20	1	9	3	0	7
		100.0	6.3	47.6	13.4	0.0	32.7

問2(5)総合的にみて ①総合的にみた住みやすさ(満足度)

瀬戸内市での暮らしについて、現状の満足度及び今後の重要度をお聞かせください。【満足度と重要度について、それぞれの項目の番号に1つずつ〇】

〇「やや満足」(54.8%)が最も多く、「満足」(15.0%)と合わせると、6割以上がプラスの評価をしています。

■全体集計・40歳代以下集計



■クロス集計

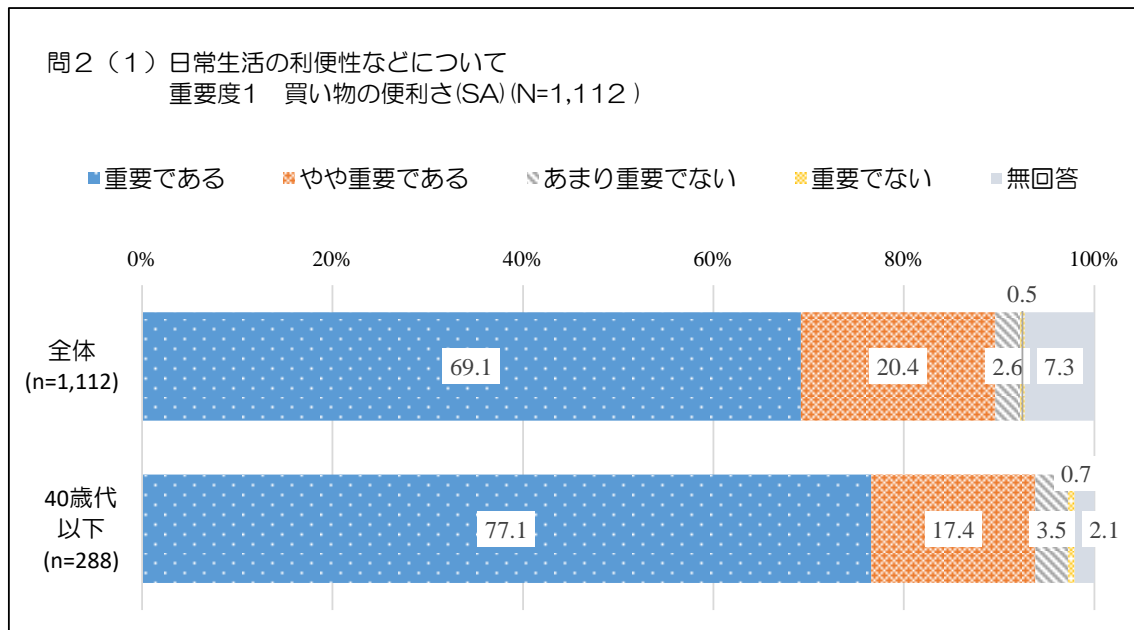
		問2(5)総合的にみて 満足度 21 総合的にみた住みやすさ					
		調査数	満足	やや満足	やや不満	不満	無回答
合計		1,112	167	610	254	58	24
		100.0	15.0	54.8	22.8	5.2	2.2
年代	10歳代	13	2	7	3	1	0
		100.0	17.7	53.6	24.7	4.0	0.0
	20歳代	58	15	25	7	10	0
		100.0	26.8	43.6	12.5	17.1	0.0
	30歳代	81	14	47	13	7	0
		100.0	17.2	58.0	15.9	8.9	0.0
	40歳代	136	23	84	22	6	1
		100.0	17.0	61.9	15.9	4.2	0.9
	50歳代	144	26	66	47	4	1
		100.0	18.0	45.9	32.6	2.5	0.9
60歳代	207	24	119	50	12	3	
	100.0	11.4	57.5	23.9	5.9	1.3	
70歳代	320	50	179	74	12	5	
	100.0	15.5	56.0	23.2	3.7	1.6	
80歳代以上	138	12	75	36	7	8	
	100.0	8.6	54.6	26.0	4.8	6.0	
無回答	16	1	7	2	0	6	
	100.0	6.4	45.1	12.9	0.0	35.5	
居住区	牛窓地域	202	24	93	62	22	1
		100.0	11.8	45.8	30.9	10.8	0.7
	邑久西地域	393	68	226	75	13	10
		100.0	17.3	57.6	19.1	3.4	2.6
	邑久東地域	138	13	64	46	11	5
		100.0	9.3	46.2	33.2	7.7	3.6
長船地域	360	59	219	67	11	4	
	100.0	16.4	60.9	18.7	3.0	1.1	
無回答	19	3	8	3	1	4	
	100.0	15.8	42.1	15.8	5.3	21.1	
居住年数	1年未満	16	2	11	1	1	0
		100.0	15.4	69.7	7.4	7.4	0.0
	1年以上5年未満	60	12	33	9	3	2
		100.0	19.7	55.3	15.7	5.4	3.8
	5年以上10年未満	61	6	40	14	1	0
		100.0	9.9	65.0	23.2	1.9	0.0
	10年以上20年未満	137	24	74	26	13	0
	100.0	17.5	54.2	19.1	9.2	0.0	
20年以上	818	121	441	200	39	16	
	100.0	14.8	53.9	24.4	4.8	2.0	
無回答	20	1	10	3	0	6	
	100.0	6.4	51.2	14.7	0.0	27.7	

問2(1)日常生活の利便性などについて ①買い物の便利さ(重要度)

瀬戸内市での暮らしについて、現状の満足度及び今後の重要度をお聞かせください。【満足度と重要度について、それぞれの項目の番号に1つずつ○】

○「重要である」(69.1%) が最も多く、「やや重要」(20.4%) と合わせると、8割以上が重視しています。

■全体集計・40歳代以下集計



■クロス集計

		問2(1)日常生活の利便性などについて 重要度 1 買い物の便利さ					
		調査数	重要である	やや重要	あまり重要	重要でない	無回答
合 計		1,112	769	227	29	6	82
		100.0	69.1	20.4	2.6	0.5	7.3
年 代	10歳代	13	9	4	0	0	0
		100.0	71.9	28.1	0.0	0.0	0.0
	20歳代	58	42	13	2	1	0
		100.0	72.3	21.8	4.2	1.7	0.0
	30歳代	81	66	11	4	0	1
		100.0	80.7	13.4	4.3	0.0	1.6
	40歳代	136	105	22	4	1	5
		100.0	77.2	16.1	2.6	0.5	3.6
	50歳代	144	104	27	10	0	3
		100.0	72.3	18.6	7.2	0.0	1.9
60歳代	207	138	55	3	1	10	
	100.0	66.8	26.4	1.5	0.3	5.0	
70歳代	320	221	61	5	3	31	
	100.0	69.1	19.0	1.5	0.8	9.6	
80歳代以上	138	77	33	1	1	26	
	100.0	55.9	23.9	0.8	0.5	18.9	
無回答	16	7	3	0	0	6	
	100.0	45.1	19.3	0.0	0.0	35.5	
居 住 区	牛窓地域	202	123	45	10	1	18
		100.0	63.4	22.1	5.0	0.7	8.8
	邑久西地域	393	289	70	8	1	24
		100.0	73.4	17.9	2.2	0.3	6.2
	邑久東地域	138	89	29	2	2	16
		100.0	64.8	21.3	1.2	1.2	11.5
長船地域	360	254	79	8	1	18	
	100.0	70.5	21.9	2.1	0.4	5.1	
無回答	19	9	4	1	0	5	
	100.0	47.4	21.1	5.3	0.0	26.3	
居 住 年 数	1年未満	16	10	6	0	0	0
		100.0	60.6	39.4	0.0	0.0	0.0
	1年以上5年未満	60	45	10	4	1	0
		100.0	75.5	16.4	5.9	2.2	0.0
	5年以上10年未満	61	42	14	4	0	1
		100.0	69.0	22.1	7.2	0.0	1.6
	10年以上20年未満	137	100	21	4	1	12
100.0		72.6	15.6	2.8	0.5	8.6	
20年以上	818	562	173	17	4	62	
	100.0	68.7	21.2	2.1	0.4	7.6	
無回答	20	10	3	0	0	7	
	100.0	52.6	14.7	0.0	0.0	32.7	

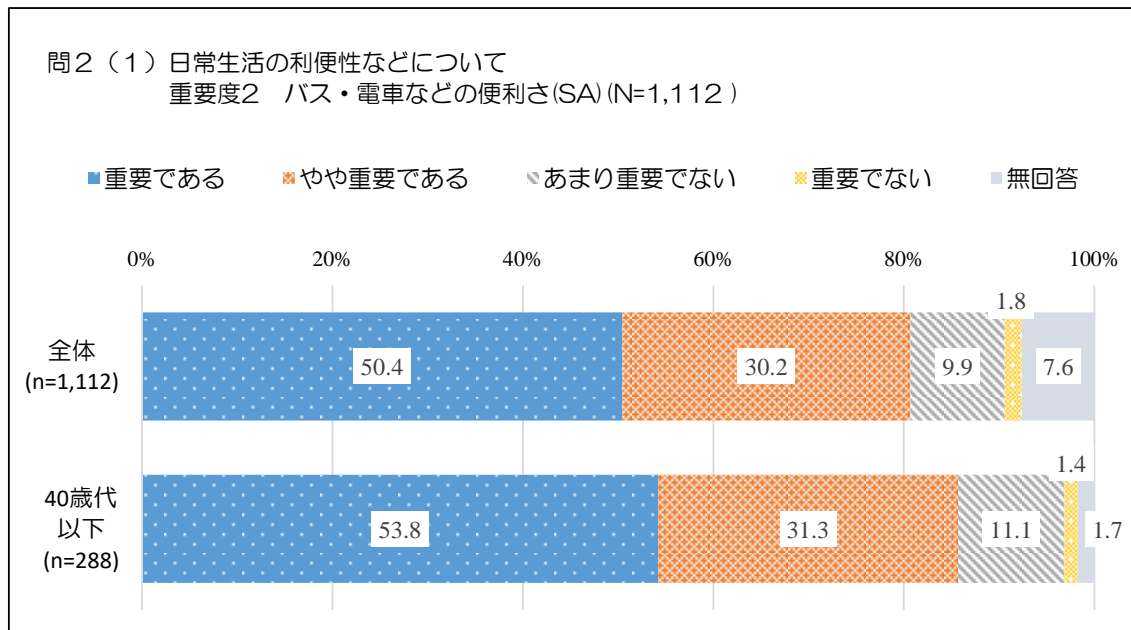


問2(1)日常生活の利便性などについて ②バス・電車などの利便さ(重要度)

瀬戸内市での暮らしについて、現状の満足度及び今後の重要度をお聞かせください。【満足度と重要度について、それぞれの項目の番号に1つずつ○】

○「重要である」(50.4%) が最も多く、「やや重要」(30.2%) と合わせると、8割以上が重視しています。

■全体集計・40歳代以下集計



■クロス集計

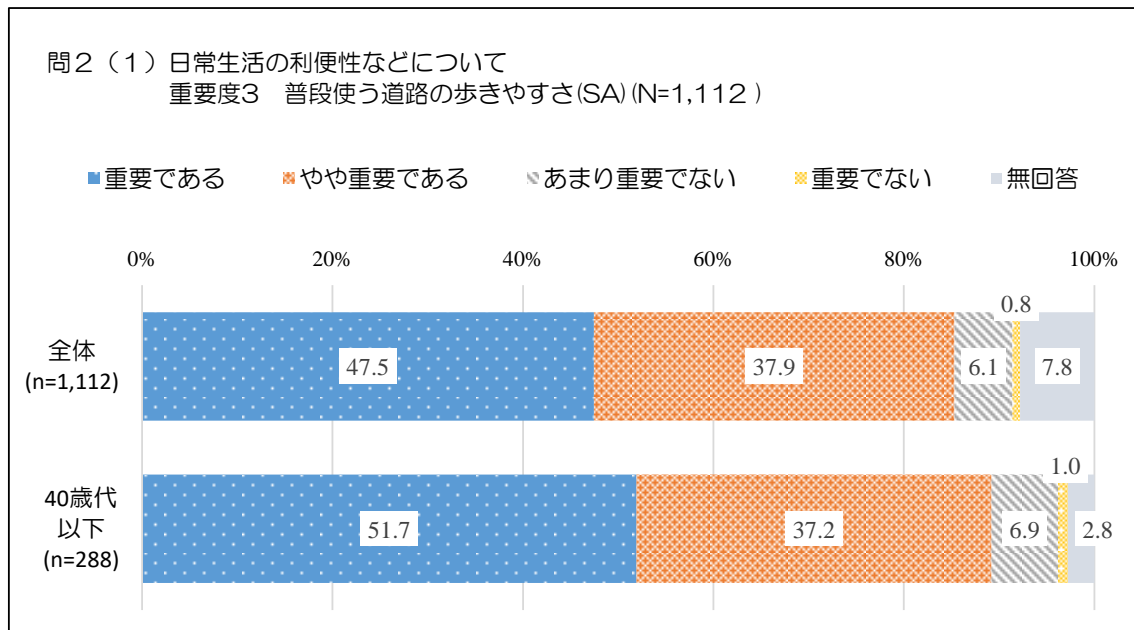
		問2(1)日常生活の利便性などについて 重要度 2 バス・電車などの利便さ					
		調査数	重要である	やや重要	あまり重要	重要でない	無回答
合計		1,112	561	336	110	20	85
		100.0	50.4	30.2	9.9	1.8	7.6
年代	10歳代	13	12	1	0	0	0
		100.0	90.1	9.9	0.0	0.0	0.0
	20歳代	58	36	16	5	0	0
		100.0	62.9	28.0	9.1	0.0	0.0
	30歳代	81	37	27	12	4	1
		100.0	45.4	33.0	15.2	4.7	1.6
	40歳代	136	70	46	15	0	4
		100.0	51.8	33.9	11.1	0.0	3.2
	50歳代	144	81	41	17	3	3
		100.0	56.0	28.4	11.6	2.1	1.9
60歳代	207	107	62	23	6	9	
	100.0	51.8	29.8	11.3	2.7	4.4	
70歳代	320	152	96	33	4	34	
	100.0	47.4	30.1	10.4	1.4	10.7	
80歳代以上	138	61	43	4	3	27	
	100.0	44.3	31.4	2.6	2.3	19.3	
無回答		16	5	3	1	0	7
		100.0	32.2	19.3	6.4	0.0	42.0
居住区	牛窓地域	202	105	56	18	4	18
		100.0	52.1	27.7	9.0	2.1	9.0
	邑久西地域	393	196	123	42	6	27
		100.0	49.8	31.2	10.7	1.5	6.8
	邑久東地域	138	68	45	8	2	15
		100.0	49.0	32.3	5.9	1.8	11.0
長船地域	360	184	110	40	6	20	
	100.0	51.2	30.4	11.1	1.8	5.5	
無回答		19	8	3	2	1	5
		100.0	42.1	15.8	10.5	5.3	26.3
居住年数	1年未満	16	5	3	6	2	0
		100.0	31.9	20.7	35.1	12.3	0.0
	1年以上5年未満	60	27	20	7	4	1
		100.0	45.3	34.2	12.1	6.4	2.1
	5年以上10年未満	61	30	23	7	1	0
		100.0	49.4	37.6	11.9	1.1	0.0
	10年以上20年未満	137	71	43	11	1	11
100.0		51.9	31.1	8.2	0.5	8.2	
20年以上	818	421	240	78	13	66	
	100.0	51.5	29.3	9.6	1.6	8.0	
無回答		20	6	6	1	0	7
		100.0	31.1	31.1	5.0	0.0	32.7

問2(1)日常生活の利便性などについて ③普段使う道路の歩きやすさ(重要度)

瀬戸内市での暮らしについて、現状の満足度及び今後の重要度をお聞かせください。【満足度と重要度について、それぞれの項目の番号に1つずつ○】

○「重要である」(47.5%) が最も多く、「やや重要」(37.9%) と合わせると、8割以上が重視しています。

■全体集計・40歳代以下集計



■クロス集計

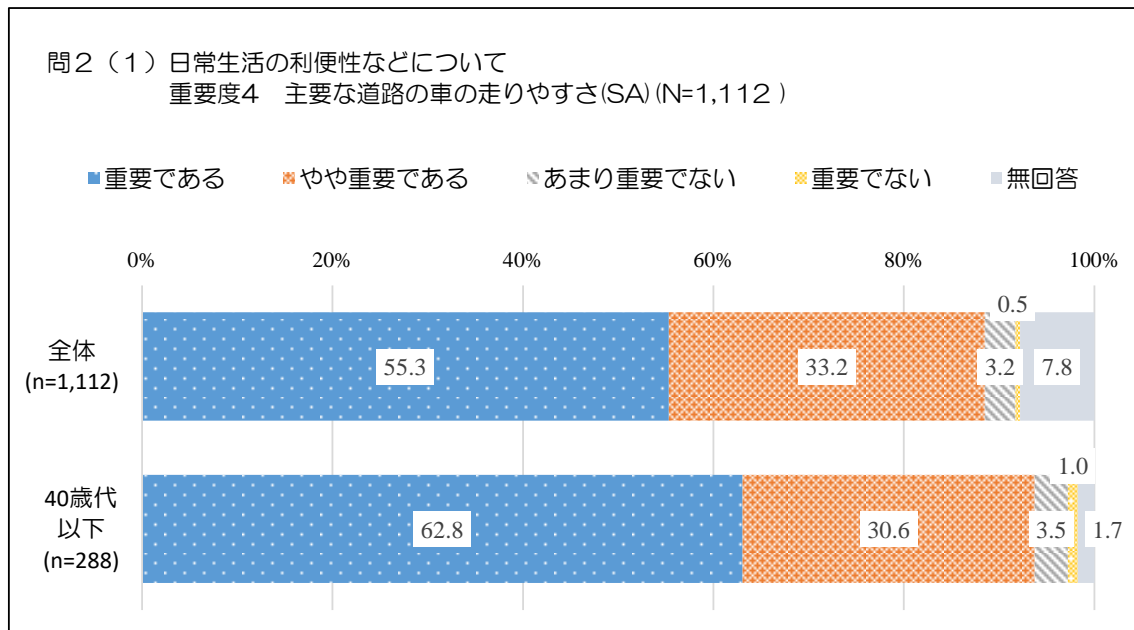
		問2(1)日常生活の利便性などについて 重要度 3 普段使う道路の歩きやすさ					
		調査数	重要である	やや重要	あまり重要	重要でない	無回答
合 計		1,112	528	421	68	9	86
		100.0	47.5	37.9	6.1	0.8	7.8
年 代	10歳代	13	9	4	0	0	0
		100.0	69.3	30.7	0.0	0.0	0.0
	20歳代	58	29	22	3	2	1
		100.0	50.3	37.6	5.8	4.0	2.2
	30歳代	81	38	36	6	1	1
		100.0	46.1	43.7	7.0	1.6	1.6
	40歳代	136	73	45	11	0	6
		100.0	54.1	33.6	8.2	0.0	4.2
	50歳代	144	68	66	8	0	3
		100.0	47.3	45.4	5.4	0.0	1.9
60歳代	207	92	87	17	1	10	
	100.0	44.3	41.8	8.3	0.6	5.0	
70歳代	320	158	116	15	1	29	
	100.0	49.5	36.4	4.5	0.4	9.2	
80歳代以上	138	58	40	8	2	30	
	100.0	41.9	28.9	5.8	1.4	21.9	
無回答	16	3	6	0	1	6	
	100.0	19.3	38.7	0.0	6.4	35.5	
居 住 区	牛窓地域	202	87	82	11	3	20
		100.0	42.9	40.6	5.3	1.5	9.7
	邑久西地域	393	196	147	24	1	24
		100.0	49.9	37.4	6.2	0.3	6.2
	邑久東地域	138	55	57	10	1	16
		100.0	39.9	41.0	6.9	1.0	11.2
長船地域	360	186	127	22	3	22	
	100.0	51.7	35.4	6.2	0.7	6.0	
無回答	19	4	8	1	1	5	
	100.0	21.1	42.1	5.3	5.3	26.3	
居 住 年 数	1年未満	16	8	5	3	0	0
		100.0	48.4	30.2	21.4	0.0	0.0
	1年以上5年未満	60	29	28	2	1	0
		100.0	47.7	46.1	4.1	2.2	0.0
	5年以上10年未満	61	29	25	7	0	0
		100.0	48.0	40.3	11.6	0.0	0.0
	10年以上20年未満	137	71	49	6	1	11
	100.0	51.4	35.6	4.2	0.5	8.2	
20年以上	818	385	309	48	7	68	
	100.0	47.1	37.8	5.8	0.9	8.4	
無回答	20	6	6	1	0	7	
	100.0	31.1	29.8	6.4	0.0	32.7	

問2(1)日常生活の利便性などについて ④主要な道路の車の走りやすさ(重要度)

瀬戸内市での暮らしについて、現状の満足度及び今後の重要度をお聞かせください。【満足度と重要度について、それぞれの項目の番号に1つずつ○】

○「重要である」(55.3%) が最も多く、「やや重要」(33.2%) と合わせると、8割以上が重視しています。

■全体集計・40歳代以下集計



■クロス集計

		問2(1)日常生活の利便性などについて 重要度 4 主要な道路の車の走りやすさ					
		調査数	重要である	やや重要	あまり重要	重要でない	無回答
合計		1,112	615	369	36	6	87
		100.0	55.3	33.2	3.2	0.5	7.8
年代	10歳代	13	5	8	0	0	0
		100.0	35.5	64.5	0.0	0.0	0.0
	20歳代	58	42	11	3	1	0
		100.0	73.2	19.4	5.7	1.7	0.0
	30歳代	81	56	22	2	0	1
		100.0	69.0	26.7	2.7	0.0	1.6
	40歳代	136	78	47	5	2	4
		100.0	57.2	34.3	3.6	1.7	3.2
	50歳代	144	88	48	5	0	3
		100.0	61.2	33.4	3.5	0.0	1.9
60歳代	207	111	82	2	1	11	
	100.0	53.6	39.7	1.2	0.3	5.2	
70歳代	320	175	102	8	1	35	
	100.0	54.6	31.9	2.4	0.2	10.9	
80歳代以上	138	56	46	10	1	24	
	100.0	40.7	33.3	7.3	0.8	17.8	
無回答	16	4	3	0	0	9	
	100.0	25.8	19.3	0.0	0.0	54.9	
居住区	牛窓地域	202	104	74	6	2	17
		100.0	51.3	36.8	2.7	1.1	8.2
	邑久西地域	393	225	131	14	1	22
		100.0	57.4	33.3	3.5	0.3	5.5
	邑久東地域	138	71	39	8	1	19
		100.0	51.4	28.3	5.7	0.7	13.9
長船地域	360	210	120	8	1	21	
	100.0	58.2	33.3	2.3	0.4	5.8	
無回答	19	5	5	0	0	9	
	100.0	26.3	26.3	0.0	0.0	47.4	
居住年数	1年未満	16	11	3	2	0	0
		100.0	67.0	19.7	13.3	0.0	0.0
	1年以上5年未満	60	41	15	3	1	0
		100.0	69.2	24.4	4.2	2.2	0.0
	5年以上10年未満	61	29	27	5	0	0
		100.0	48.2	44.3	7.5	0.0	0.0
	10年以上20年未満	137	76	49	2	0	10
100.0		55.7	35.8	1.2	0.0	7.3	
20年以上	818	451	272	23	3	69	
	100.0	55.1	33.3	2.9	0.4	8.4	
無回答	20	6	3	1	1	9	
	100.0	29.8	14.7	6.3	6.4	42.8	

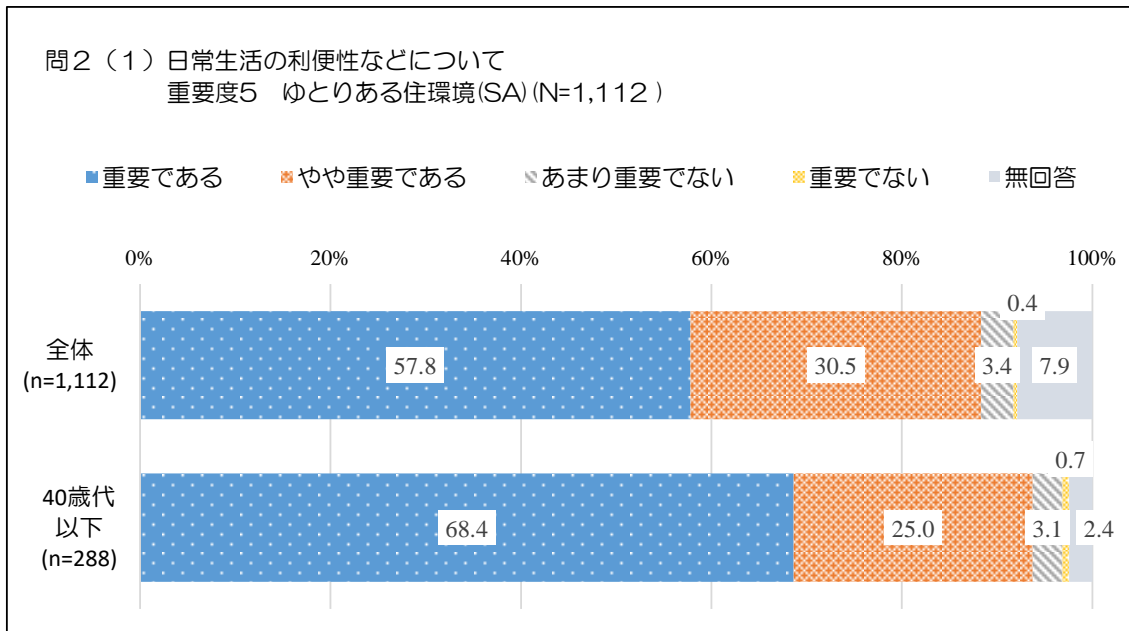
問2(1)日常生活の利便性などについて ⑤ゆとりある住環境(重要度)

瀬戸内市での暮らしについて、現状の満足度及び今後の重要度をお聞かせください。【満足度と重要度について、それぞれの項目の番号に1つずつ〇】

○「重要である」(57.8%)が最も多く、「やや重要」(30.5%)と合わせると、8割以上が重視しています。

○40歳代以下の重要度は、全体と比較すると高くなっています。

■全体集計・40歳代以下集計



■クロス集計

		問2(1)日常生活の利便性などについて 重要度 5 ゆとりある住環境					
		調査数	重要である	やや重要	あまり重要	重要でない	無回答
合 計		1,112	642	339	38	4	88
		100.0	57.8	30.5	3.4	0.4	7.9
年 代	10歳代	13	7	6	0	0	0
		100.0	53.6	46.4	0.0	0.0	0.0
	20歳代	58	36	17	2	1	1
		100.0	62.9	29.7	3.6	1.7	2.0
	30歳代	81	61	15	3	0	2
		100.0	75.5	18.9	3.1	0.0	2.4
	40歳代	136	93	34	4	1	4
		100.0	68.6	24.8	2.9	0.5	3.2
	50歳代	144	103	36	3	0	3
		100.0	71.1	25.0	2.1	0.0	1.9
60歳代	207	109	77	9	1	12	
	100.0	52.7	37.1	4.2	0.3	5.7	
70歳代	320	159	112	14	1	34	
	100.0	49.8	35.1	4.3	0.2	10.6	
80歳代以上	138	69	40	4	1	24	
	100.0	49.9	28.9	3.1	0.8	17.3	
無回答		16	5	2	0	0	9
		100.0	32.2	12.9	0.0	0.0	54.9
居 住 区	牛窓地域	202	112	62	4	2	21
		100.0	55.5	30.9	2.1	0.9	10.6
	邑久西地域	393	240	114	13	1	24
		100.0	61.1	29.0	3.3	0.3	6.2
	邑久東地域	138	63	50	8	1	17
		100.0	45.3	36.1	5.6	0.7	12.3
長船地域	360	221	109	12	0	18	
	100.0	61.3	30.2	3.4	0.0	5.1	
無回答		19	7	4	1	0	7
		100.0	36.8	21.1	5.3	0.0	36.8
居 住 年 数	1年未満	16	11	3	2	0	0
		100.0	67.0	19.7	13.3	0.0	0.0
	1年以上5年未満	60	43	13	3	1	0
		100.0	72.5	21.1	4.2	2.2	0.0
	5年以上10年未満	61	36	22	3	0	0
		100.0	59.1	35.6	5.3	0.0	0.0
	10年以上20年未満	137	87	33	4	0	14
100.0		63.4	23.9	2.6	0.0	10.1	
20年以上	818	457	265	26	3	67	
	100.0	55.9	32.5	3.1	0.3	8.2	
無回答		20	8	3	1	0	8
		100.0	39.5	16.4	6.4	0.0	37.7



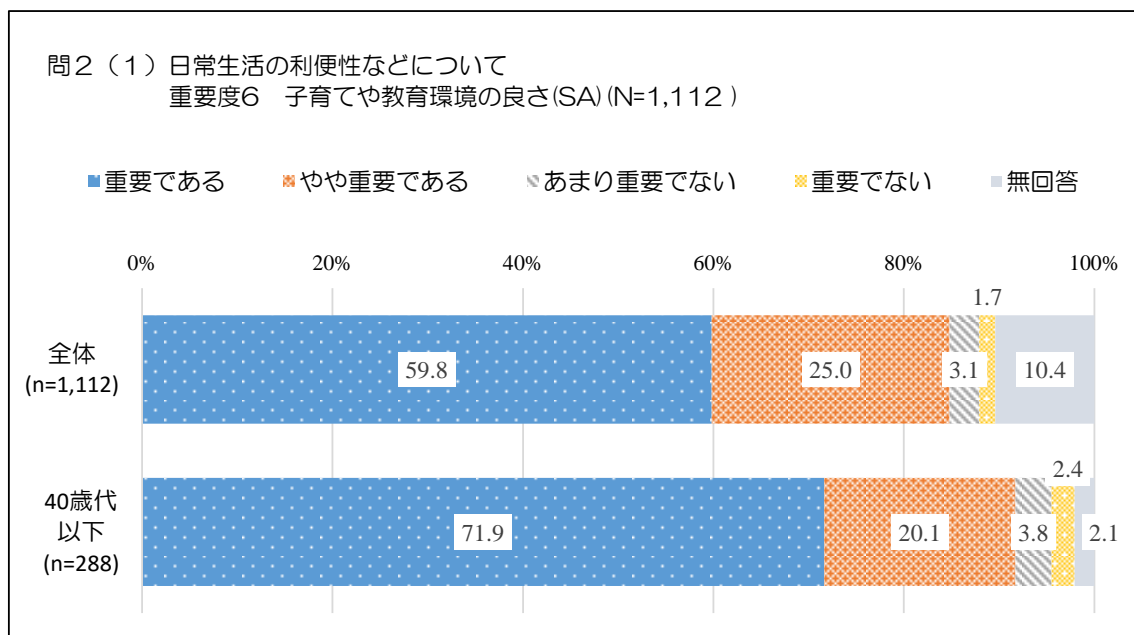
問2(1)日常生活の利便性などについて ⑥子育てや教育環境の良さ(重要度)

瀬戸内市での暮らしについて、現状の満足度及び今後の重要度をお聞かせください。【満足度と重要度について、それぞれの項目の番号に1つずつ〇】

○「重要である」(59.8%) が最も多く、「やや重要」(25.0%) と合わせると、8割以上が重視しています。

○40歳代以下の重要度は、全体と比較すると高くなっています。

■全体集計・40歳代以下集計



■クロス集計

		問2(1)日常生活の利便性などについて 重要度 6 子育てや教育環境の良さ					
		調査数	重要である	やや重要	あまり重要	重要でない	無回答
合 計		1,112	665	278	34	19	116
		100.0	59.8	25.0	3.1	1.7	10.4
年 代	10歳代	13	8	5	0	0	0
		100.0	63.2	36.8	0.0	0.0	0.0
	20歳代	58	41	11	5	1	0
		100.0	71.2	18.6	8.1	2.0	0.0
	30歳代	81	63	14	0	4	1
		100.0	77.4	16.6	0.0	4.3	1.6
	40歳代	136	95	28	6	2	5
		100.0	69.9	20.8	4.1	1.6	3.6
	50歳代	144	96	39	3	2	4
		100.0	66.7	26.8	2.0	1.7	2.8
60歳代	207	121	61	10	3	13	
	100.0	58.4	29.2	5.0	1.3	6.2	
70歳代	320	172	83	6	6	52	
	100.0	53.9	25.9	1.9	1.8	16.4	
80歳代以上	138	63	36	4	1	34	
	100.0	45.5	26.1	3.2	0.8	24.4	
無回答		16	6	3	0	0	7
		100.0	38.7	19.3	0.0	0.0	42.0
居 住 区	牛窓地域	202	114	52	10	3	23
		100.0	56.4	25.7	5.0	1.5	11.5
	邑久西地域	393	249	95	11	7	30
		100.0	63.4	24.2	2.9	1.8	7.7
	邑久東地域	138	73	33	6	2	25
		100.0	52.9	23.6	4.2	1.1	18.1
長船地域	360	219	95	7	7	31	
	100.0	60.9	26.5	1.9	2.0	8.7	
無回答		19	10	3	0	0	6
		100.0	52.6	15.8	0.0	0.0	31.6
居 住 年 数	1年未満	16	8	6	1	0	0
		100.0	53.2	39.4	7.4	0.0	0.0
	1年以上5年未満	60	42	10	2	3	2
		100.0	70.5	17.5	4.1	4.3	3.6
	5年以上10年未満	61	44	15	1	0	1
		100.0	71.4	24.8	1.6	0.0	2.2
	10年以上20年未満	137	88	27	4	1	17
100.0		64.1	19.7	2.6	0.9	12.7	
20年以上	818	476	214	26	15	87	
	100.0	58.2	26.1	3.2	1.8	10.7	
無回答		20	7	6	0	0	8
		100.0	34.5	27.8	0.0	0.0	37.7

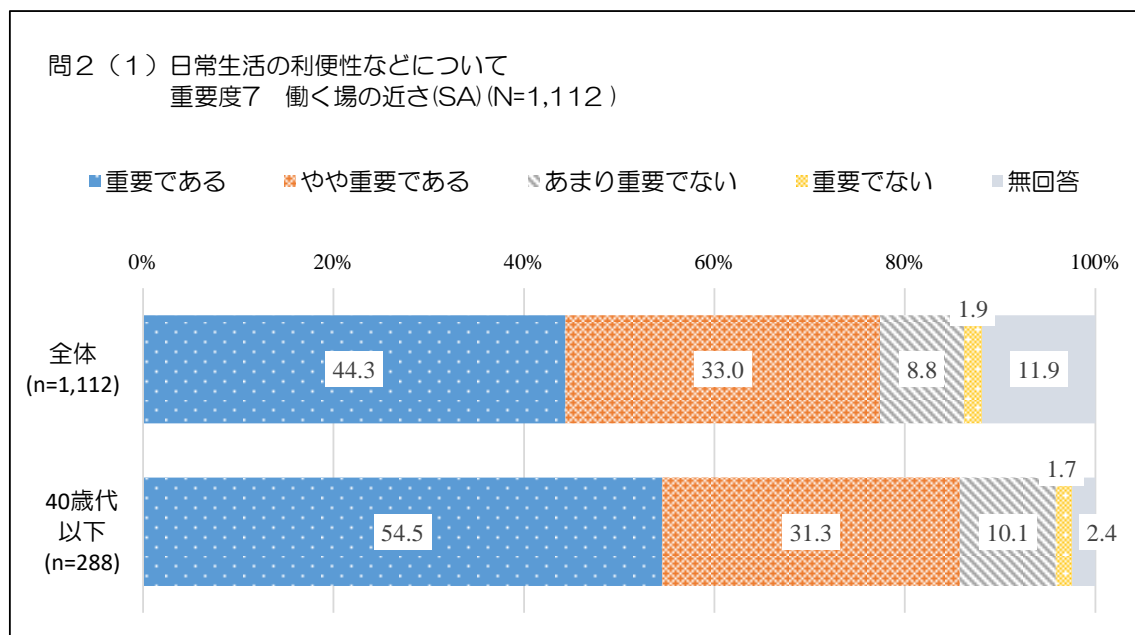
問2(1)日常生活の利便性などについて ⑦働く場の近さ(重要度)

瀬戸内市での暮らしについて、現状の満足度及び今後の重要度をお聞かせください。【満足度と重要度について、それぞれの項目の番号に1つずつ○】

○「重要である」(44.3%)が最も多く、「やや重要」(33.0%)と合わせると、7割以上が重視しています。

○40歳代以下の重要度は、全体と比較すると高くなっています。

■全体集計・40歳代以下集計



■クロス集計

		問2(1)日常生活の利便性などについて 重要度 7 働く場の近さ					
		調査数	重要である	やや重要	あまり重要	重要でない	無回答
合 計		1,112	493	367	98	22	132
		100.0	44.3	33.0	8.8	1.9	11.9
年 代	10歳代	13	4	6	3	0	0
		100.0	33.3	46.4	20.3	0.0	0.0
	20歳代	58	36	14	7	1	0
		100.0	61.7	24.6	11.5	2.2	0.0
	30歳代	81	41	30	7	1	3
		100.0	49.8	36.7	9.1	1.2	3.2
	40歳代	136	76	40	12	3	4
		100.0	55.8	29.6	9.1	2.3	3.2
	50歳代	144	69	47	22	3	3
		100.0	47.7	32.6	15.4	1.9	2.4
60歳代	207	92	84	17	3	12	
	100.0	44.2	40.3	8.3	1.4	5.9	
70歳代	320	117	107	21	7	69	
	100.0	36.5	33.4	6.5	2.1	21.4	
80歳代以上	138	54	37	8	4	35	
	100.0	39.1	27.0	6.0	2.7	25.1	
無回答	16	6	2	1	0	7	
	100.0	38.7	12.9	6.4	0.0	42.0	
居 住 区	牛窓地域	202	91	65	14	7	26
		100.0	44.9	32.1	6.8	3.4	12.8
	邑久西地域	393	189	129	34	6	35
		100.0	48.2	32.7	8.6	1.4	9.0
	邑久東地域	138	50	50	11	3	24
		100.0	36.5	36.0	8.1	2.4	17.0
	長船地域	360	153	122	39	6	41
100.0		42.4	33.8	10.8	1.6	11.5	
無回答	19	10	2	1	0	6	
	100.0	52.6	10.5	5.3	0.0	31.6	
居 住 年 数	1年未満	16	9	3	2	1	0
		100.0	56.9	21.8	13.3	8.0	0.0
	1年以上5年未満	60	31	17	6	1	5
		100.0	51.8	28.4	9.8	2.2	7.8
	5年以上10年未満	61	22	26	10	2	1
		100.0	35.8	42.6	16.1	3.3	2.2
	10年以上20年未満	137	67	40	14	2	14
100.0		48.8	29.2	9.8	1.6	10.5	
20年以上	818	359	276	66	15	102	
	100.0	43.9	33.8	8.1	1.8	12.4	
無回答	20	5	4	1	0	10	
	100.0	24.8	19.7	5.0	0.0	50.5	

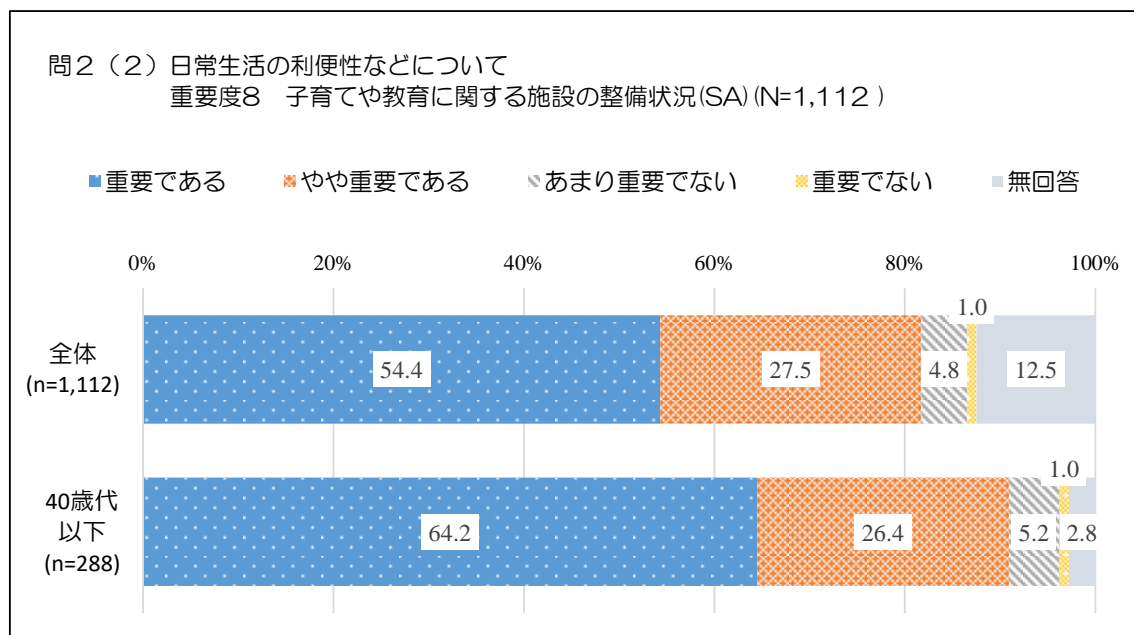
**問2(2)公共施設などの状況について ⑧子育てや教育に関する施設の整備状況(重要度)**

**瀬戸内市での暮らしについて、現状の満足度及び今後の重要度をお聞かせください。【満足度と重要度について、それぞれの項目の番号に1つずつ○】**

○「重要である」(54.4%) が最も多く、「やや重要」(27.5%) と合わせると、8割以上が重視しています。

○40歳代以下の重要度は、全体と比較すると高くなっています。

**■全体集計・40歳代以下集計**



■クロス集計

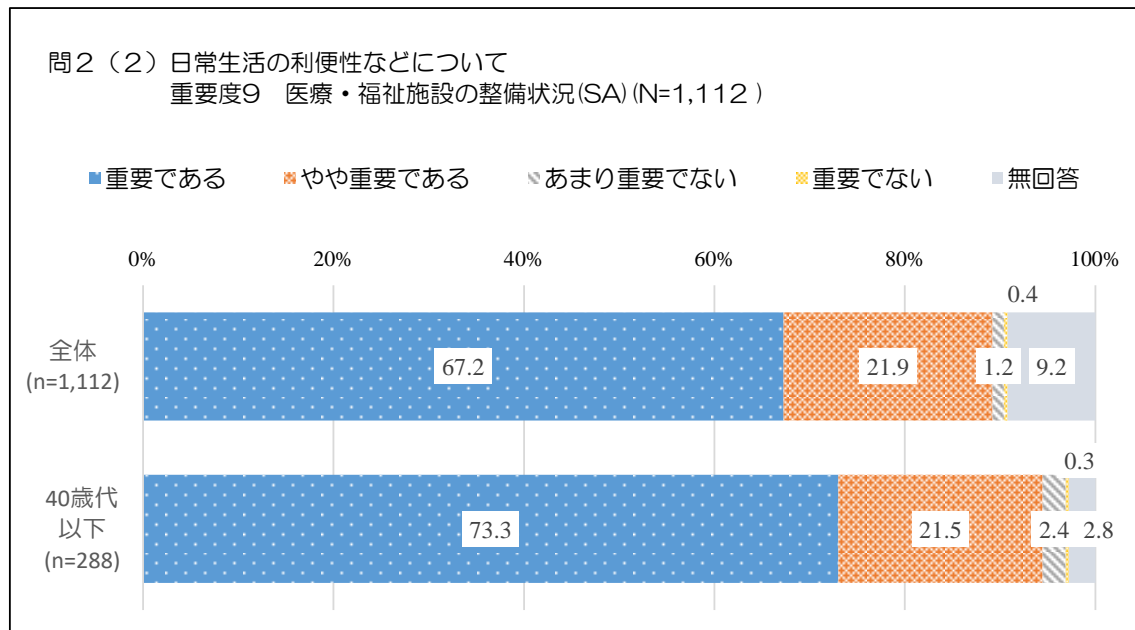
		問2(2)公共施設などの状況について 重要度 8 子育てや教育に関する施設の整備状況					
		調査数	重要である	やや重要	あまり重要	重要でない	無回答
合計		1,112	604	305	53	11	139
		100.0	54.4	27.5	4.8	1.0	12.5
年代	10歳代	13	7	6	0	0	0
		100.0	52.8	47.2	0.0	0.0	0.0
	20歳代	58	37	18	2	1	0
		100.0	63.6	30.9	3.5	2.0	0.0
	30歳代	81	57	15	5	1	3
		100.0	70.5	18.3	5.6	1.6	4.0
	40歳代	136	84	37	8	1	5
		100.0	61.8	27.2	6.1	1.0	4.0
	50歳代	144	86	39	11	2	7
		100.0	59.4	27.0	7.4	1.3	4.9
60歳代	207	107	72	12	1	15	
	100.0	51.7	34.8	5.8	0.6	7.1	
70歳代	320	159	86	10	2	63	
	100.0	49.8	26.7	3.2	0.6	19.6	
80歳代以上	138	62	32	5	2	37	
	100.0	44.8	23.3	3.8	1.3	26.8	
無回答	16	6	1	0	0	9	
	100.0	38.7	6.4	0.0	0.0	54.9	
居住区	牛窓地域	202	100	59	10	4	30
		100.0	49.3	29.1	4.9	1.8	14.9
	邑久西地域	393	226	108	22	4	33
		100.0	57.5	27.5	5.5	1.0	8.5
	邑久東地域	138	67	38	7	1	26
		100.0	48.2	27.7	5.0	0.4	18.7
長船地域	360	202	99	15	3	41	
	100.0	56.2	27.6	4.1	0.7	11.5	
無回答	19	10	1	0	0	8	
	100.0	52.6	5.3	0.0	0.0	42.1	
居住年数	1年未満	16	9	3	3	0	0
		100.0	57.5	21.8	20.8	0.0	0.0
	1年以上5年未満	60	37	13	4	1	5
		100.0	62.1	21.7	6.3	2.2	7.7
	5年以上10年未満	61	37	21	1	0	2
		100.0	60.6	34.5	1.6	0.0	3.3
	10年以上20年未満	137	74	37	8	0	19
	100.0	54.0	26.9	5.6	0.0	13.5	
20年以上	818	439	229	37	9	104	
	100.0	53.7	27.9	4.6	1.1	12.7	
無回答	20	8	2	0	0	10	
	100.0	39.5	11.4	0.0	0.0	49.1	

問2(2)公共施設などの状況について ⑨医療・福祉施設の整備状況(重要度)

瀬戸内市での暮らしについて、現状の満足度及び今後の重要度をお聞かせください。【満足度と重要度について、それぞれの項目の番号に1つずつ○】

○「重要である」(67.2%) が最も多く、「やや重要」(21.9%) と合わせると、8割以上が重視しています。

■全体集計・40歳代以下集計



■クロス集計

		問2(2)公共施設などの状況について 重要度 9 医療・福祉施設の整備状況					
		調査数	重要である	やや重要	あまり重要	重要でない	無回答
合 計		1,112	747	244	14	4	103
		100.0	67.2	21.9	1.2	0.4	9.2
年 代	10歳代	13	11	2	0	0	0
		100.0	82.3	17.7	0.0	0.0	0.0
	20歳代	58	39	18	0	1	0
		100.0	67.5	30.4	0.0	2.0	0.0
	30歳代	81	63	13	2	0	3
		100.0	78.0	16.1	2.8	0.0	3.2
	40歳代	136	98	29	5	0	5
		100.0	71.9	21.1	3.3	0.0	3.7
	50歳代	144	111	27	1	0	5
		100.0	77.0	19.0	0.4	0.0	3.7
60歳代	207	138	54	4	1	11	
	100.0	66.4	26.0	1.8	0.3	5.5	
70歳代	320	202	72	2	1	43	
	100.0	63.1	22.5	0.6	0.4	13.3	
80歳代以上	138	78	29	1	1	28	
	100.0	56.7	21.2	0.6	0.9	20.6	
無回答	16	8	0	0	0	8	
	100.0	51.6	0.0	0.0	0.0	48.4	
居 住 区	牛窓地域	202	128	47	3	1	22
		100.0	63.5	23.4	1.6	0.6	10.9
	邑久西地域	393	281	79	6	1	25
		100.0	71.6	20.1	1.5	0.3	6.4
	邑久東地域	138	83	35	3	0	17
		100.0	60.4	25.2	1.9	0.0	12.5
長船地域	360	242	83	2	2	31	
	100.0	67.3	23.0	0.5	0.5	8.7	
無回答	19	12	0	0	0	7	
	100.0	63.2	0.0	0.0	0.0	36.8	
居 住 年 数	1年未満	16	11	4	0	0	0
		100.0	72.3	27.7	0.0	0.0	0.0
	1年以上5年未満	60	40	13	3	1	3
		100.0	66.9	20.9	4.2	2.2	5.7
	5年以上10年未満	61	47	15	0	0	0
		100.0	76.3	23.7	0.0	0.0	0.0
	10年以上20年未満	137	97	27	1	0	13
	100.0	70.6	19.3	0.9	0.0	9.1	
20年以上	818	541	185	10	3	79	
	100.0	66.1	22.6	1.2	0.4	9.7	
無回答	20	11	1	0	0	8	
	100.0	55.9	6.3	0.0	0.0	37.7	

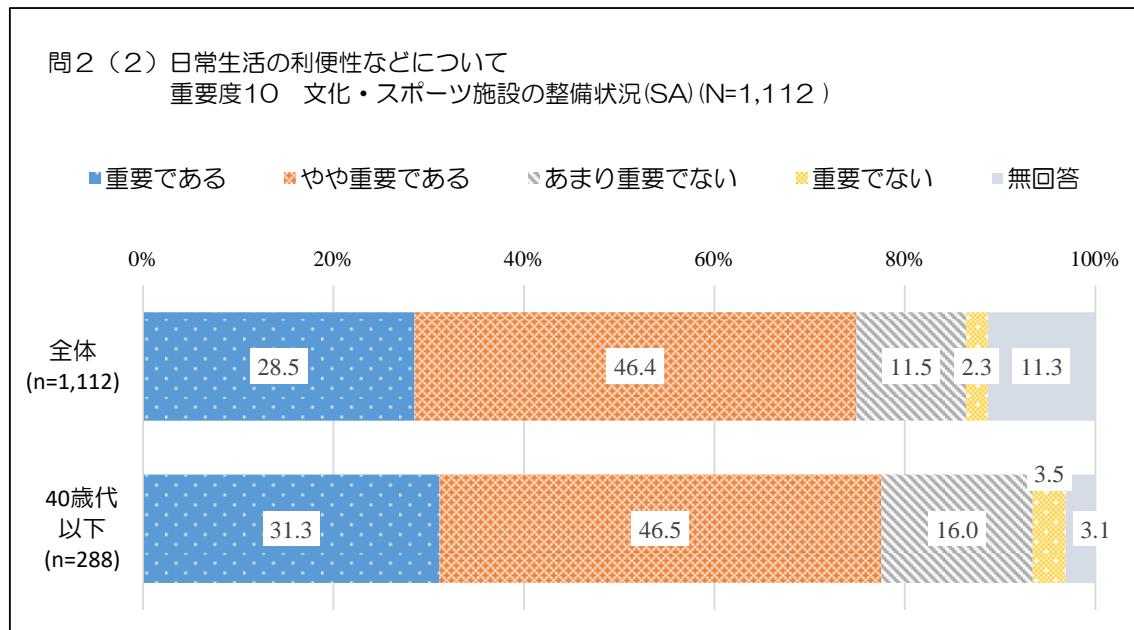


問2(2)公共施設などの状況について ⑩文化・スポーツ施設の整備状況(重要度)

瀬戸内市での暮らしについて、現状の満足度及び今後の重要度をお聞かせください。【満足度と重要度について、それぞれの項目の番号に1つずつ○】

○「やや重要」(46.4%)が最も多く、「重要である」(28.5%)と合わせると、7割以上が重視しています。

■全体集計・40歳代以下集計



■クロス集計

		問2(2)公共施設などの状況について 重要度 10 文化・スポーツ施設の整備状況					
		調査数	重要である	やや重要	あまり重要	重要でない	無回答
合計		1,112	316	516	128	25	126
		100.0	28.5	46.4	11.5	2.3	11.3
年代	10歳代	13	6	5	2	0	0
		100.0	50.2	36.8	13.0	0.0	0.0
	20歳代	58	25	24	8	1	0
		100.0	42.6	41.0	14.4	2.0	0.0
	30歳代	81	22	35	17	5	3
		100.0	26.9	43.5	20.7	5.8	3.2
	40歳代	136	37	70	19	4	6
		100.0	27.1	51.6	14.1	3.1	4.1
	50歳代	144	46	72	18	3	5
		100.0	31.7	49.7	12.8	2.2	3.7
60歳代	207	53	112	24	6	13	
	100.0	25.6	53.8	11.6	2.9	6.2	
70歳代	320	86	142	30	3	58	
	100.0	26.9	44.4	9.5	1.0	18.3	
80歳代以上	138	37	55	8	3	34	
	100.0	27.0	39.7	6.2	2.1	25.0	
無回答		16	5	3	1	0	7
		100.0	32.2	19.3	6.4	0.0	42.0
居住区	牛窓地域	202	49	97	26	4	27
		100.0	24.1	47.9	12.6	1.8	13.5
	邑久西地域	393	122	181	49	8	32
		100.0	31.1	46.0	12.6	2.2	8.2
	邑久東地域	138	35	63	18	3	20
		100.0	25.0	45.8	12.7	1.8	14.6
長船地域	360	103	173	34	11	40	
	100.0	28.6	47.9	9.4	3.0	11.1	
無回答		19	8	3	2	0	6
		100.0	42.1	15.8	10.5	0.0	31.6
居住年数	1年未満	16	5	6	5	0	0
		100.0	29.1	39.3	31.5	0.0	0.0
	1年以上5年未満	60	20	24	7	3	6
		100.0	34.2	40.6	11.0	4.3	9.8
	5年以上10年未満	61	19	30	10	1	1
		100.0	31.6	49.6	15.8	1.9	1.1
	10年以上20年未満	137	40	70	10	2	15
100.0		29.1	51.2	7.5	1.2	11.0	
20年以上	818	229	381	93	20	95	
	100.0	28.0	46.6	11.3	2.5	11.6	
無回答		20	3	4	4	0	9
		100.0	15.1	19.7	21.1	0.0	44.1

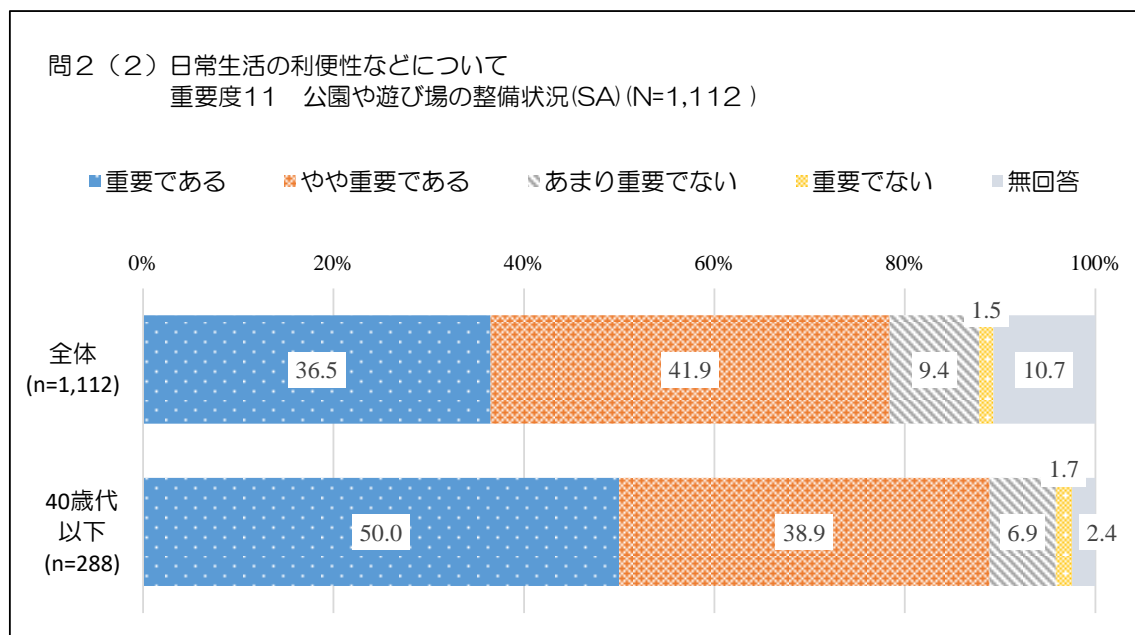
問2(2)公共施設などの状況について ⑪公園や遊び場の整備状況(重要度)

瀬戸内市での暮らしについて、現状の満足度及び今後の重要度をお聞かせください。【満足度と重要度について、それぞれの項目の番号に1つずつ○】

○「やや重要」(41.9%)が最も多く、「重要である」(36.5%)と合わせると、7割以上が重視しています。

○40歳代以下の重要度は、全体と比較すると高くなっています。

■全体集計・40歳代以下集計



■クロス集計

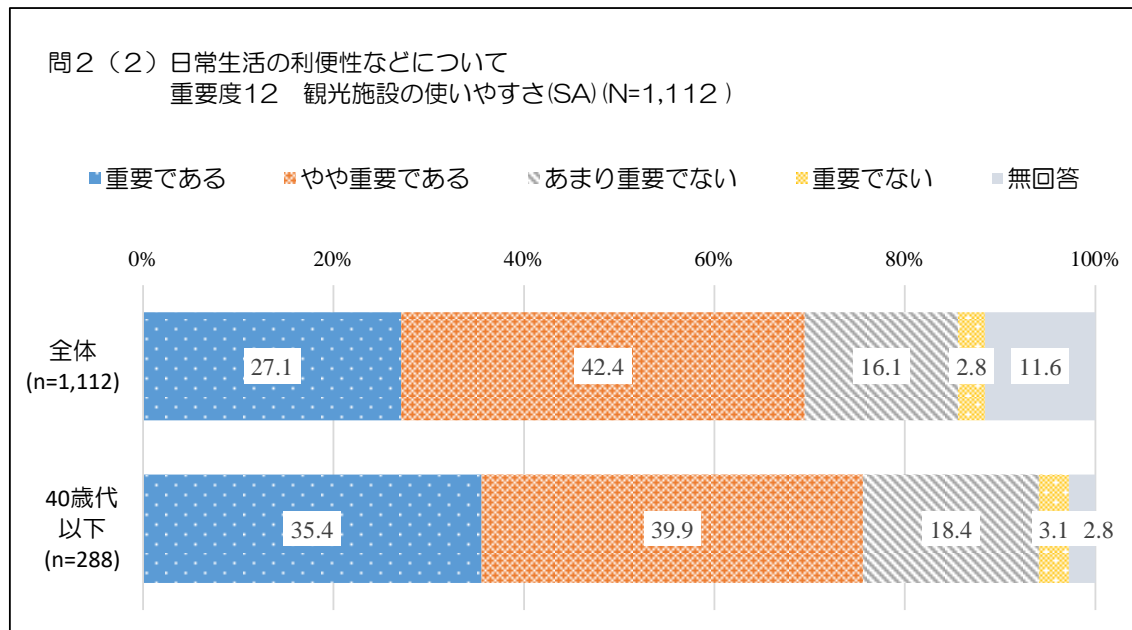
		問2(2)公共施設などの状況について 重要度 11 公園や遊び場の整備状況					
		調査数	重要である	やや重要	あまり重要	重要でない	無回答
合 計		1,112	405	466	104	17	119
		100.0	36.5	41.9	9.4	1.5	10.7
年 代	10歳代	13	8	5	0	0	0
		100.0	62.7	37.3	0.0	0.0	0.0
	20歳代	58	30	21	5	1	0
		100.0	51.4	37.3	9.3	2.0	0.0
	30歳代	81	47	25	5	2	3
		100.0	57.4	30.5	6.2	2.8	3.2
	40歳代	136	59	61	10	2	4
		100.0	43.4	44.9	7.1	1.4	3.2
	50歳代	144	65	59	16	1	3
		100.0	45.3	40.9	11.0	0.9	1.9
60歳代	207	61	110	20	4	13	
	100.0	29.6	52.8	9.5	1.9	6.3	
70歳代	320	93	131	34	4	57	
	100.0	29.1	41.1	10.7	1.3	17.9	
80歳代以上	138	38	50	14	2	33	
	100.0	27.9	36.6	9.9	1.8	23.9	
無回答	16	4	4	1	0	7	
	100.0	25.8	25.8	6.4	0.0	42.0	
居 住 区	牛窓地域	202	55	95	21	3	28
		100.0	27.4	46.9	10.3	1.5	13.9
	邑久西地域	393	171	151	40	4	27
		100.0	43.5	38.5	10.1	1.0	7.0
	邑久東地域	138	36	65	14	3	21
		100.0	25.8	47.0	10.1	1.8	15.2
長船地域	360	137	151	27	8	37	
	100.0	38.2	42.1	7.4	2.1	10.3	
無回答	19	6	4	3	0	6	
	100.0	31.6	21.1	15.8	0.0	31.6	
居 住 年 数	1年未満	16	6	6	3	0	0
		100.0	39.7	38.9	21.4	0.0	0.0
	1年以上5年未満	60	31	21	3	1	5
		100.0	51.1	34.8	4.2	2.2	7.7
	5年以上10年未満	61	25	32	3	0	1
		100.0	41.5	52.6	4.8	0.0	1.1
	10年以上20年未満	137	55	61	8	0	14
	100.0	39.8	44.1	6.1	0.0	10.0	
20年以上	818	285	341	85	16	92	
	100.0	34.8	41.7	10.3	1.9	11.2	
無回答	20	4	5	2	0	9	
	100.0	18.4	26.1	11.4	0.0	44.1	

問2(2)公共施設などの状況について ⑫観光施設の使いやすさ(重要度)

瀬戸内市での暮らしについて、現状の満足度及び今後の重要度をお聞かせください。【満足度と重要度について、それぞれの項目の番号に1つずつ○】

○「やや重要」(42.4%)が最も多く、「重要である」(27.1%)と合わせると、6割以上が重視しています。

■全体集計・40歳代以下集計



■クロス集計

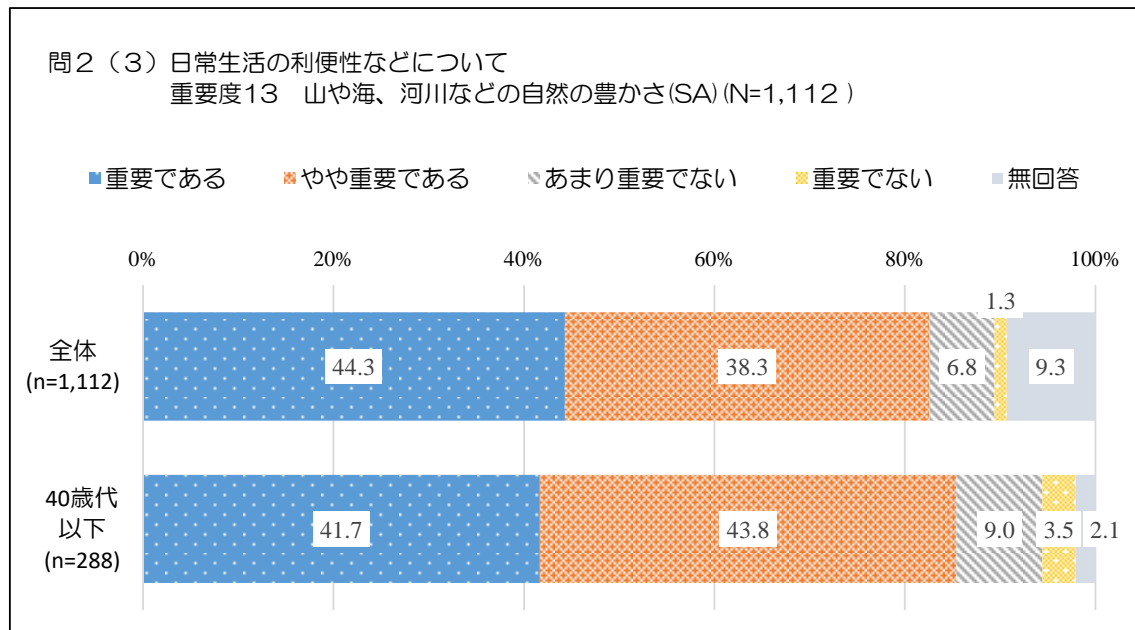
		問2(2)公共施設などの状況について 重要度 12 観光施設の使いやすさ					
		調査数	重要である	やや重要	あまり重要	重要でない	無回答
合 計		1,112	302	472	179	31	129
		100.0	27.1	42.4	16.1	2.8	11.6
年 代	10歳代	13	4	8	1	0	0
		100.0	28.1	64.1	7.8	0.0	0.0
	20歳代	58	27	22	7	2	0
		100.0	46.0	38.2	12.6	3.1	0.0
	30歳代	81	29	27	20	2	3
		100.0	36.1	32.9	24.4	2.6	4.0
	40歳代	136	42	58	25	5	5
		100.0	30.9	43.1	18.4	4.0	3.7
	50歳代	144	47	70	18	5	4
		100.0	32.6	48.5	12.8	3.4	2.8
60歳代	207	48	104	36	3	15	
	100.0	23.3	50.4	17.5	1.5	7.4	
70歳代	320	70	134	52	6	58	
	100.0	21.8	41.8	16.3	1.9	18.2	
80歳代以上	138	34	44	17	7	35	
	100.0	24.4	32.1	12.4	5.4	25.8	
無回答		16	2	4	2	0	8
		100.0	12.9	25.8	12.9	0.0	48.4
居 住 区	牛窓地域	202	50	95	28	4	26
		100.0	24.9	46.8	13.6	1.7	13.0
	邑久西地域	393	125	161	64	11	32
		100.0	31.8	41.0	16.2	2.8	8.2
	邑久東地域	138	30	59	23	5	21
		100.0	21.9	42.9	16.7	3.6	14.9
長船地域	360	93	151	62	11	43	
	100.0	26.0	41.9	17.1	3.2	11.8	
無回答		19	3	6	3	0	7
		100.0	15.8	31.6	15.8	0.0	36.8
居 住 年 数	1年未満	16	4	6	5	0	1
		100.0	26.0	40.4	29.4	0.0	4.2
	1年以上5年未満	60	17	23	14	2	3
		100.0	27.9	38.8	24.0	3.6	5.7
	5年以上10年未満	61	15	35	9	0	1
		100.0	24.5	57.9	15.4	0.0	2.2
	10年以上20年未満	137	40	57	25	1	14
100.0		29.4	41.7	17.9	0.9	10.1	
20年以上	818	224	343	124	27	99	
	100.0	27.4	42.0	15.2	3.4	12.1	
無回答		20	2	6	2	0	10
		100.0	8.4	31.1	10.1	0.0	50.5

問2(3)自然や緑の豊かさなどについて ⑬山や海、河川などの自然の豊かさ(重要度)

瀬戸内市での暮らしについて、現状の満足度及び今後の重要度をお聞かせください。【満足度と重要度について、それぞれの項目の番号に1つずつ○】

○「重要である」(44.3%) が最も多く、「やや重要」(38.3%) と合わせると、8割以上が重視しています。

■全体集計・40歳代以下集計



■クロス集計

		問2(3)自然や緑の豊かさなどについて 重要度 13 山や海、河川などの自然の豊かさ					
		調査数	重要である	やや重要	あまり重要	重要でない	無回答
合計		1,112	493	425	75	15	103
		100.0	44.3	38.3	6.8	1.3	9.3
年代	10歳代	13	6	7	0	1	0
		100.0	43.2	52.8	0.0	4.0	0.0
	20歳代	58	19	28	6	4	1
		100.0	32.2	49.4	10.3	6.4	1.7
	30歳代	81	34	35	8	3	1
		100.0	41.9	42.9	9.8	3.8	1.6
	40歳代	136	61	56	12	2	4
		100.0	45.0	41.0	9.1	1.7	3.2
	50歳代	144	71	54	14	2	3
		100.0	49.3	37.7	9.8	1.4	1.9
60歳代	207	96	82	15	2	12	
	100.0	46.2	39.7	7.4	0.9	5.8	
70歳代	320	142	122	12	1	43	
	100.0	44.5	38.0	3.8	0.2	13.5	
80歳代以上	138	59	40	7	1	31	
	100.0	42.6	29.3	4.8	0.5	22.9	
無回答	16	6	1	1	0	8	
	100.0	38.7	6.4	6.4	0.0	48.4	
居住区	牛窓地域	202	112	55	10	4	22
		100.0	55.2	27.0	4.7	2.2	10.8
	邑久西地域	393	176	149	34	7	28
		100.0	44.7	37.9	8.6	1.8	7.0
	邑久東地域	138	54	55	10	1	18
		100.0	39.3	40.1	7.3	0.4	12.9
長船地域	360	142	165	21	3	29	
	100.0	39.6	45.7	5.8	0.7	8.1	
無回答	19	9	2	1	0	7	
	100.0	47.4	10.5	5.3	0.0	36.8	
居住年数	1年未満	16	4	9	2	0	0
		100.0	28.6	58.1	13.3	0.0	0.0
	1年以上5年未満	60	26	23	8	1	2
		100.0	43.6	37.7	12.6	2.5	3.6
	5年以上10年未満	61	30	26	5	0	0
		100.0	49.5	42.7	7.8	0.0	0.0
	10年以上20年未満	137	65	43	13	4	13
	100.0	47.3	31.1	9.3	2.7	9.6	
20年以上	818	363	317	47	10	81	
	100.0	44.4	38.8	5.8	1.2	9.9	
無回答	20	4	7	1	0	8	
	100.0	20.1	37.1	5.0	0.0	37.7	

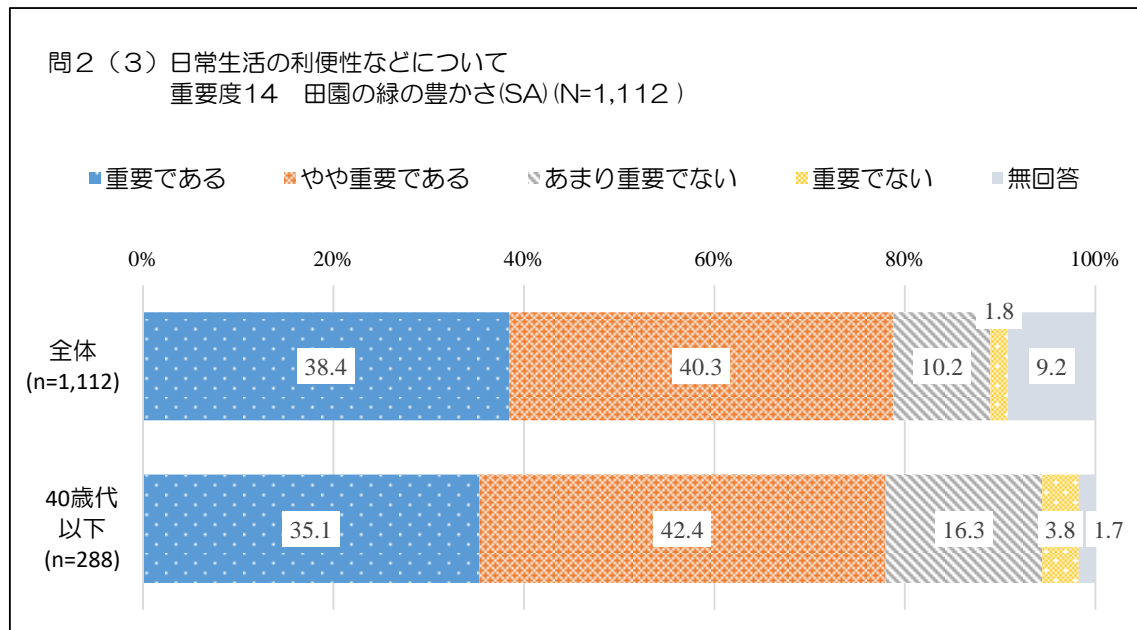


問2(3)自然や緑の豊かさなどについて ⑭田園の緑の豊かさ(重要度)

瀬戸内市での暮らしについて、現状の満足度及び今後の重要度をお聞かせください。【満足度と重要度について、それぞれの項目の番号に1つずつ○】

○「やや重要」(40.3%)が最も多く、「重要である」(38.4%)と合わせると、7割以上が重視しています。

■全体集計・40歳代以下集計



■クロス集計

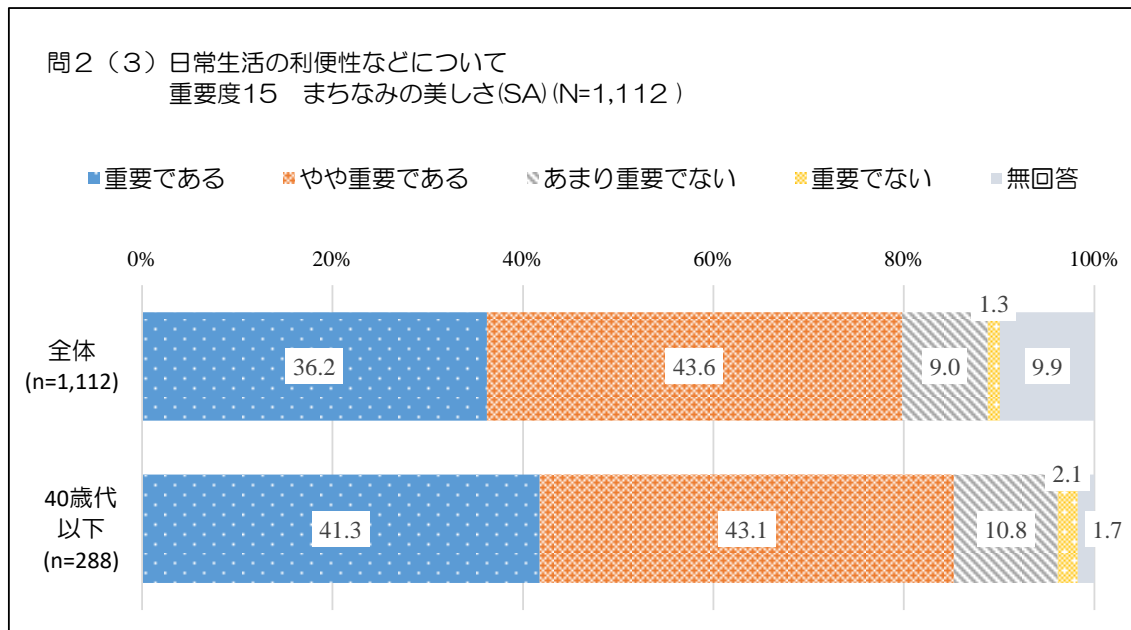
		問2(3)自然や緑の豊かさなどについて 重要度 14 田園の緑の豊かさ					
		調査数	重要である	やや重要	あまり重要	重要でない	無回答
合 計		1,112	427	448	114	20	103
		100.0	38.4	40.3	10.2	1.8	9.2
年 代	10歳代	13	7	5	1	0	0
		100.0	53.1	39.1	7.8	0.0	0.0
	20歳代	58	17	31	5	4	0
		100.0	28.8	54.5	8.9	7.8	0.0
	30歳代	81	32	28	16	3	1
		100.0	39.8	34.9	19.9	3.8	1.6
	40歳代	136	45	58	25	4	4
		100.0	33.2	42.8	18.1	2.6	3.2
	50歳代	144	62	56	20	3	4
		100.0	42.8	38.7	13.7	2.1	2.8
60歳代	207	79	91	23	2	13	
	100.0	38.1	43.7	10.9	0.9	6.4	
70歳代	320	132	126	17	3	42	
	100.0	41.2	39.3	5.3	1.1	13.2	
80歳代以上	138	49	50	8	1	30	
	100.0	35.5	36.6	5.5	0.5	21.9	
無回答		16	5	3	0	0	8
		100.0	32.2	19.3	0.0	0.0	48.4
居 住 区	牛窓地域	202	88	73	13	5	23
		100.0	43.6	35.9	6.4	2.7	11.3
	邑久西地域	393	160	150	48	8	27
		100.0	40.6	38.2	12.3	2.0	6.8
	邑久東地域	138	46	60	13	2	17
		100.0	33.4	43.4	9.7	1.1	12.5
長船地域	360	125	161	39	5	29	
	100.0	34.8	44.9	10.8	1.4	8.1	
無回答		19	8	4	0	0	7
		100.0	42.1	21.1	0.0	0.0	36.8
居 住 年 数	1年未満	16	5	9	1	1	0
		100.0	29.2	57.5	8.0	5.3	0.0
	1年以上5年未満	60	23	22	11	1	2
		100.0	38.3	37.1	18.5	2.5	3.6
	5年以上10年未満	61	25	28	8	1	0
		100.0	40.6	45.1	12.6	1.6	0.0
	10年以上20年未満	137	48	53	17	6	14
100.0		34.8	38.4	12.1	4.1	10.5	
20年以上	818	323	330	75	11	79	
	100.0	39.5	40.4	9.2	1.3	9.6	
無回答		20	4	6	2	0	8
		100.0	21.5	31.1	9.7	0.0	37.7

問2(3)自然や緑の豊かさなどについて ⑮まちなみの美しさ(重要度)

瀬戸内市での暮らしについて、現状の満足度及び今後の重要度をお聞かせください。【満足度と重要度について、それぞれの項目の番号に1つずつ〇】

〇「やや重要」(43.6%)が最も多く、「重要である」(36.2%)と合わせると、7割以上が重視しています。

■全体集計・40歳代以下集計



■クロス集計

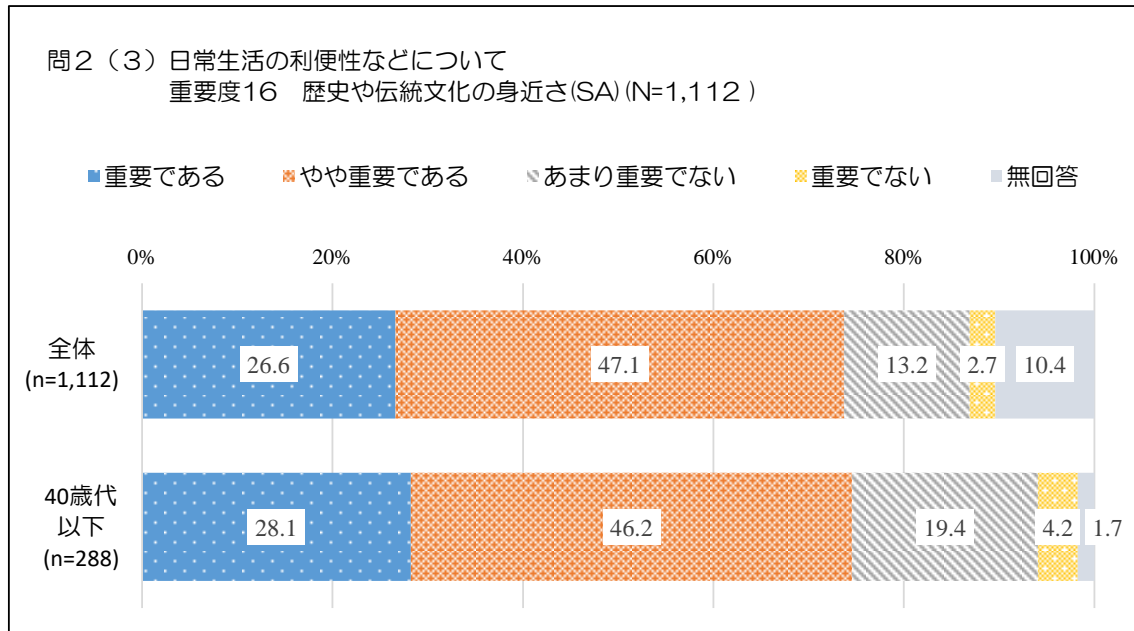
		問2(3)自然や緑の豊かさなどについて 重要度 15 まちなみの美しさ					
		調査数	重要である	やや重要	あまり重要	重要でない	無回答
合 計		1,112	403	485	100	14	110
		100.0	36.2	43.6	9.0	1.3	9.9
年 代	10歳代	13	7	5	0	0	0
		100.0	58.1	41.9	0.0	0.0	0.0
	20歳代	58	20	30	6	1	0
		100.0	35.5	52.2	10.3	2.0	0.0
	30歳代	81	43	24	11	2	1
		100.0	52.2	29.5	14.1	2.6	1.6
	40歳代	136	49	65	14	3	4
		100.0	36.5	48.1	10.4	1.9	3.2
	50歳代	144	65	64	10	3	3
		100.0	44.8	44.3	6.7	1.8	2.4
60歳代	207	70	101	19	4	13	
	100.0	33.9	48.9	9.1	1.7	6.4	
70歳代	320	98	144	29	2	47	
	100.0	30.5	45.1	9.2	0.6	14.6	
80歳代以上	138	46	47	10	1	33	
	100.0	33.7	34.3	7.2	0.5	24.2	
無回答	16	4	4	0	0	8	
	100.0	25.8	25.8	0.0	0.0	48.4	
居 住 区	牛窓地域	202	81	81	15	1	25
		100.0	39.9	39.9	7.4	0.6	12.2
	邑久西地域	393	156	166	34	6	31
		100.0	39.8	42.2	8.7	1.5	7.9
	邑久東地域	138	41	61	17	1	18
		100.0	29.5	44.3	12.1	0.8	13.3
長船地域	360	117	173	34	6	30	
	100.0	32.5	48.0	9.4	1.8	8.3	
無回答	19	8	5	0	0	6	
	100.0	42.1	26.3	0.0	0.0	31.6	
居 住 年 数	1年未満	16	9	6	1	0	0
		100.0	59.2	35.5	5.3	0.0	0.0
	1年以上5年未満	60	23	24	9	2	2
		100.0	38.8	39.4	14.6	3.6	3.6
	5年以上10年未満	61	26	29	6	0	0
		100.0	42.3	48.1	9.6	0.0	0.0
	10年以上20年未満	137	47	62	13	1	13
	100.0	34.2	45.5	9.7	0.9	9.6	
20年以上	818	293	356	70	11	87	
	100.0	35.9	43.6	8.6	1.3	10.6	
無回答	20	4	8	1	0	8	
	100.0	19.8	39.2	3.3	0.0	37.7	

問2(3)自然や緑の豊かさなどについて ⑩歴史や伝統文化の身近さ(重要度)

瀬戸内市での暮らしについて、現状の満足度及び今後の重要度をお聞かせください。【満足度と重要度について、それぞれの項目の番号に1つずつ○】

○「重要である」(47.1%)が最も多く、「やや重要」(26.6%)と合わせると、7割以上が重視しています。

■全体集計・40歳代以下集計



■クロス集計

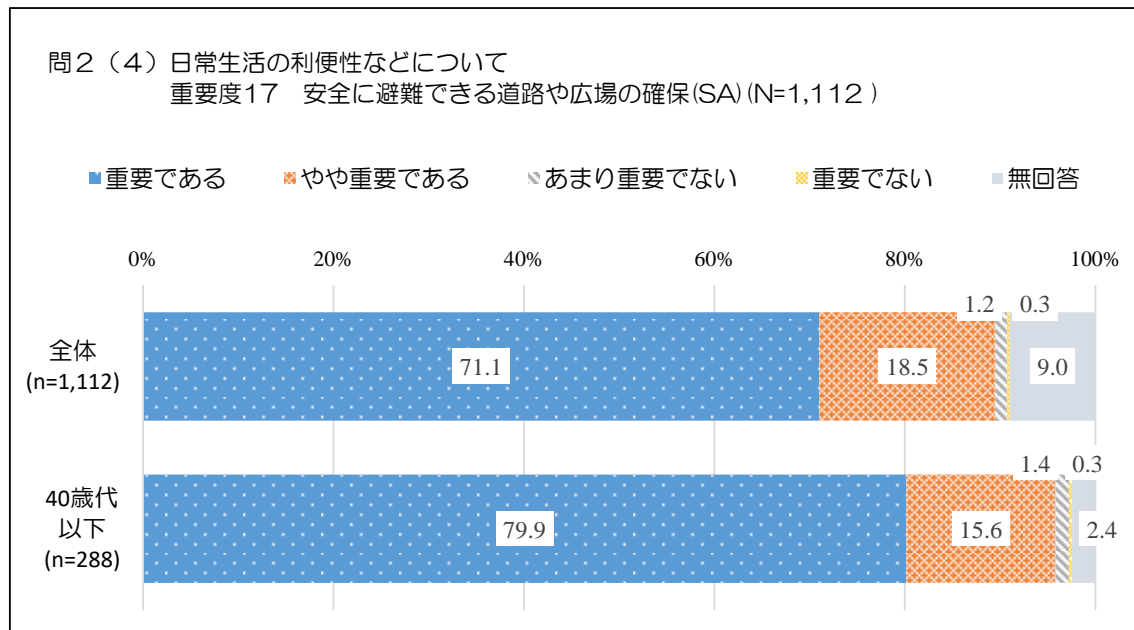
		問2(3)自然や緑の豊かさなどについて 重要度 16 歴史や伝統文化の身近さ					
		調査数	重要である	やや重要	あまり重要	重要でない	無回答
合 計		1,112	296	524	146	30	115
		100.0	26.6	47.1	13.2	2.7	10.4
年 代	10歳代	13	3	9	2	0	0
		100.0	19.7	67.3	13.0	0.0	0.0
	20歳代	58	15	27	11	4	0
		100.0	26.1	46.8	19.2	7.8	0.0
	30歳代	81	22	31	21	6	1
		100.0	27.1	38.3	26.1	6.9	1.6
	40歳代	136	41	66	22	2	4
		100.0	30.1	48.6	16.5	1.7	3.2
	50歳代	144	48	65	25	3	4
		100.0	33.3	44.7	17.2	2.1	2.8
60歳代	207	46	109	32	7	14	
	100.0	21.9	52.4	15.4	3.5	6.7	
70歳代	320	75	166	26	7	46	
	100.0	23.5	51.8	8.1	2.1	14.5	
80歳代以上	138	44	49	8	1	37	
	100.0	31.9	35.4	5.5	0.5	26.7	
無回答		16	3	4	0	0	9
		100.0	19.3	25.8	0.0	0.0	54.9
居 住 区	牛窓地域	202	65	84	20	4	28
		100.0	32.4	41.8	10.1	2.1	13.7
	邑久西地域	393	107	186	59	12	30
		100.0	27.1	47.4	15.0	2.9	7.6
	邑久東地域	138	29	64	22	5	19
		100.0	21.0	46.3	15.7	3.5	13.4
	長船地域	360	88	185	45	10	32
100.0		24.4	51.3	12.6	2.7	9.0	
無回答		19	7	5	0	0	7
		100.0	36.8	26.3	0.0	0.0	36.8
居 住 年 数	1年未満	16	4	8	4	0	0
		100.0	22.8	50.5	26.6	0.0	0.0
	1年以上5年未満	60	13	25	15	4	3
		100.0	21.4	41.6	24.7	6.7	5.6
	5年以上10年未満	61	19	30	10	1	0
		100.0	31.7	49.5	17.1	1.6	0.0
	10年以上20年未満	137	38	69	13	3	14
100.0		27.7	50.5	9.4	1.8	10.5	
20年以上	818	217	387	103	23	89	
	100.0	26.5	47.3	12.6	2.8	10.9	
無回答		20	6	5	1	0	9
		100.0	27.8	22.7	6.7	0.0	42.8

問2(4)まちの安全・安心について ⑰安全に避難できる道路や広場の確保(重要度)

瀬戸内市での暮らしについて、現状の満足度及び今後の重要度をお聞かせください。【満足度と重要度について、それぞれの項目の番号に1つずつ○】

○「重要である」(71.1%) が最も多く、「やや重要」(18.5%) と合わせると、8割以上が重視しています。

■全体集計・40歳代以下集計



■クロス集計

		問2(4)まちの安全・安心について 重要度 17 安全に避難できる道路や広場の確保					
		調査数	重要である	やや重要	あまり重要	重要でない	無回答
合 計		1,112	790	205	13	3	100
		100.0	71.1	18.5	1.2	0.3	9.0
年 代	10歳代	13	9	4	0	0	0
		100.0	67.5	32.5	0.0	0.0	0.0
	20歳代	58	52	4	0	1	0
		100.0	90.9	7.1	0.0	2.0	0.0
	30歳代	81	67	12	1	0	1
		100.0	82.7	14.1	1.6	0.0	1.6
	40歳代	136	102	25	3	0	6
		100.0	75.4	18.3	2.2	0.0	4.1
	50歳代	144	114	26	1	0	3
		100.0	78.8	17.9	0.9	0.0	2.4
60歳代	207	147	42	2	1	15	
	100.0	70.7	20.2	1.1	0.6	7.3	
70歳代	320	210	65	3	1	41	
	100.0	65.7	20.3	1.0	0.2	12.7	
80歳代以上	138	82	25	2	0	29	
	100.0	59.8	18.0	1.4	0.0	20.9	
無回答		16	7	3	0	0	6
		100.0	45.1	19.3	0.0	0.0	35.5
居 住 区	牛窓地域	202	138	39	2	2	21
		100.0	68.5	19.1	1.0	0.9	10.6
	邑久西地域	393	296	65	4	1	27
		100.0	75.4	16.5	1.1	0.3	6.8
	邑久東地域	138	90	29	2	0	18
		100.0	65.4	20.7	1.2	0.0	12.7
長船地域	360	256	69	5	0	30	
	100.0	71.0	19.3	1.4	0.0	8.3	
無回答		19	10	4	0	0	5
		100.0	52.6	21.1	0.0	0.0	26.3
居 住 年 数	1年未満	16	16	0	0	0	0
		100.0	100.0	0.0	0.0	0.0	0.0
	1年以上5年未満	60	46	8	2	1	2
		100.0	77.1	13.9	3.2	2.2	3.6
	5年以上10年未満	61	45	16	0	0	1
		100.0	73.5	25.4	0.0	0.0	1.1
	10年以上20年未満	137	96	26	2	0	13
100.0		70.0	18.8	1.6	0.0	9.5	
20年以上	818	580	151	9	2	77	
	100.0	70.8	18.5	1.1	0.2	9.4	
無回答		20	8	4	0	0	8
		100.0	39.5	21.4	0.0	0.0	39.1



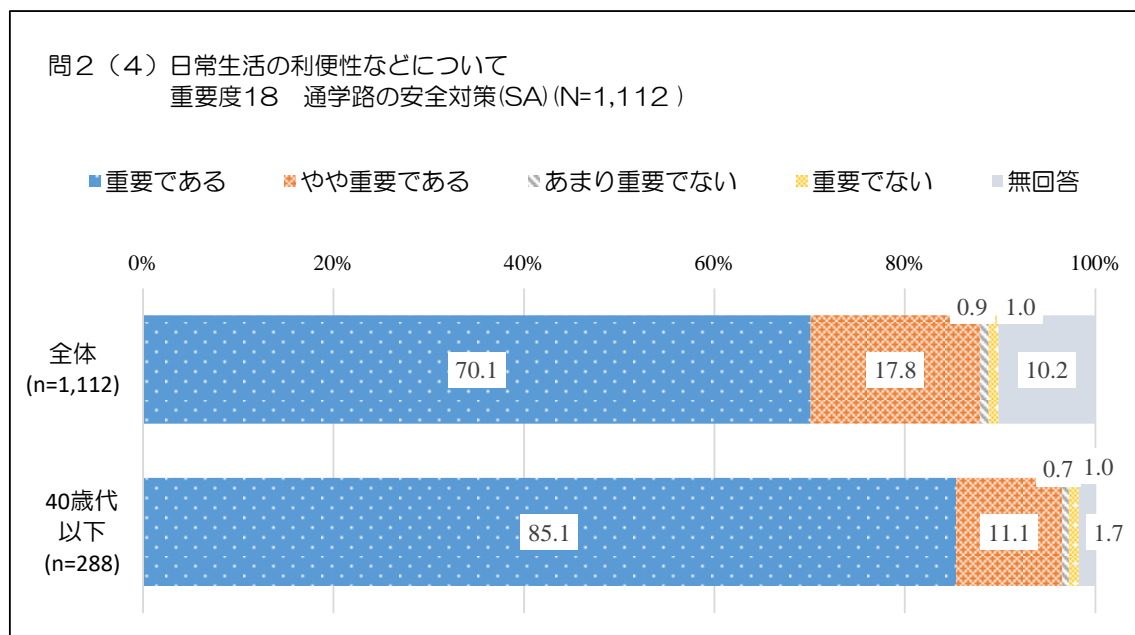
問2(4)まちの安全・安心について ⑱通学路の安全対策(重要度)

瀬戸内市での暮らしについて、現状の満足度及び今後の重要度をお聞かせください。【満足度と重要度について、それぞれの項目の番号に1つずつ〇】

○「重要である」(70.1%) が最も多く、「やや重要」(17.8%) と合わせると、8割以上が重視しています。

○40歳代以下の重要度は、全体と比較すると高くなっています。

■全体集計・40歳代以下集計



■クロス集計

		問2(4)まちの安全・安心について 重要度 18 通学路の安全対策					
		調査数	重要である	やや重要	あまり重要	重要でない	無回答
合 計		1,112	780	197	10	12	114
		100.0	70.1	17.8	0.9	1.0	10.2
年 代	10歳代	13	10	3	0	0	0
		100.0	77.9	22.1	0.0	0.0	0.0
	20歳代	58	49	8	0	1	0
		100.0	84.6	13.4	0.0	2.0	0.0
	30歳代	81	76	3	1	0	1
		100.0	92.8	4.0	1.6	0.0	1.6
	40歳代	136	110	18	1	2	4
		100.0	81.3	13.5	0.5	1.4	3.2
	50歳代	144	109	28	3	1	4
		100.0	75.4	19.2	1.7	0.9	2.8
60歳代	207	139	46	0	5	17	
	100.0	67.0	22.3	0.0	2.4	8.2	
70歳代	320	206	61	4	2	46	
	100.0	64.5	19.0	1.3	0.7	14.5	
80歳代以上	138	76	27	1	0	33	
	100.0	55.2	20.0	0.9	0.0	23.9	
無回答	16	5	3	0	0	8	
	100.0	32.2	19.3	0.0	0.0	48.4	
居 住 区	牛窓地域	202	130	45	1	4	22
		100.0	64.3	22.1	0.5	2.0	11.1
	邑久西地域	393	295	60	5	3	31
		100.0	75.1	15.3	1.1	0.7	7.8
	邑久東地域	138	83	29	2	1	24
		100.0	60.2	21.1	1.3	0.4	17.0
長船地域	360	261	60	3	4	31	
	100.0	72.6	16.8	0.7	1.2	8.7	
無回答	19	10	3	0	0	6	
	100.0	52.6	15.8	0.0	0.0	31.6	
居 住 年 数	1年未満	16	15	1	0	0	0
		100.0	94.7	5.3	0.0	0.0	0.0
	1年以上5年未満	60	47	8	1	1	2
		100.0	78.2	13.9	2.1	2.2	3.6
	5年以上10年未満	61	52	8	0	0	1
		100.0	85.4	12.4	0.0	0.0	2.2
	10年以上20年未満	137	99	21	0	3	14
	100.0	72.3	15.1	0.0	2.1	10.5	
20年以上	818	559	156	9	7	87	
	100.0	68.4	19.0	1.1	0.9	10.6	
無回答	20	7	4	0	0	9	
	100.0	34.5	21.4	0.0	0.0	44.1	

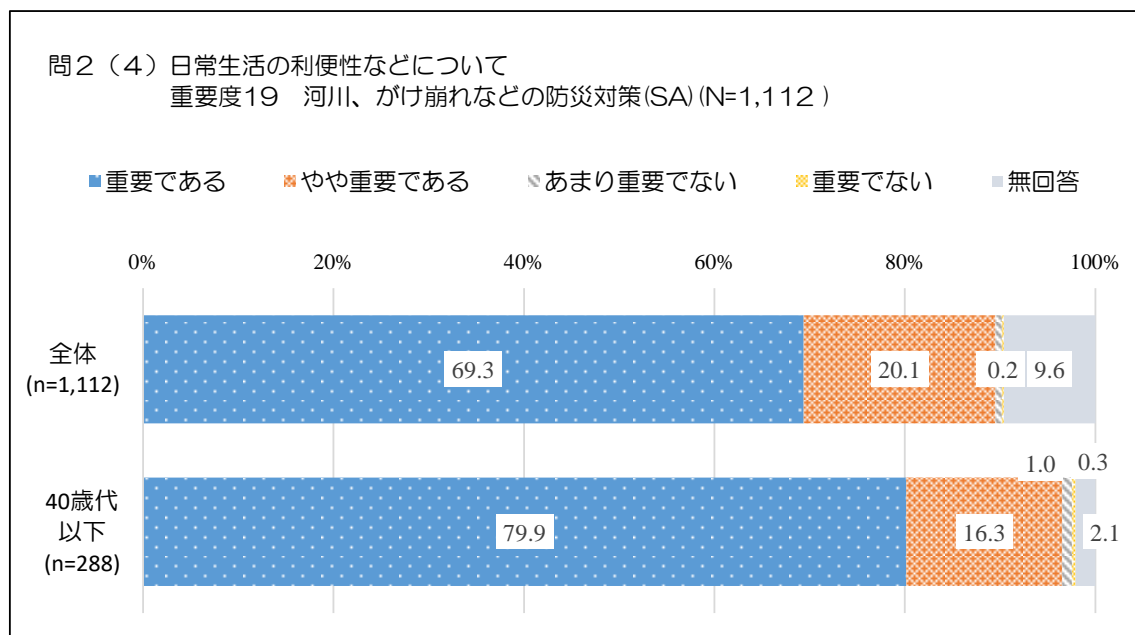
問2(4)まちの安全・安心について ⑱河川、がけ崩れなどの防災対策(重要度)

瀬戸内市での暮らしについて、現状の満足度及び今後の重要度をお聞かせください。【満足度と重要度について、それぞれの項目の番号に1つずつ〇】

○「重要である」(69.3%) が最も多く、「やや重要」(20.1%) と合わせると、8割以上が重視しています。

○40歳代以下の重要度は、全体と比較すると高くなっています。

■全体集計・40歳代以下集計



■クロス集計

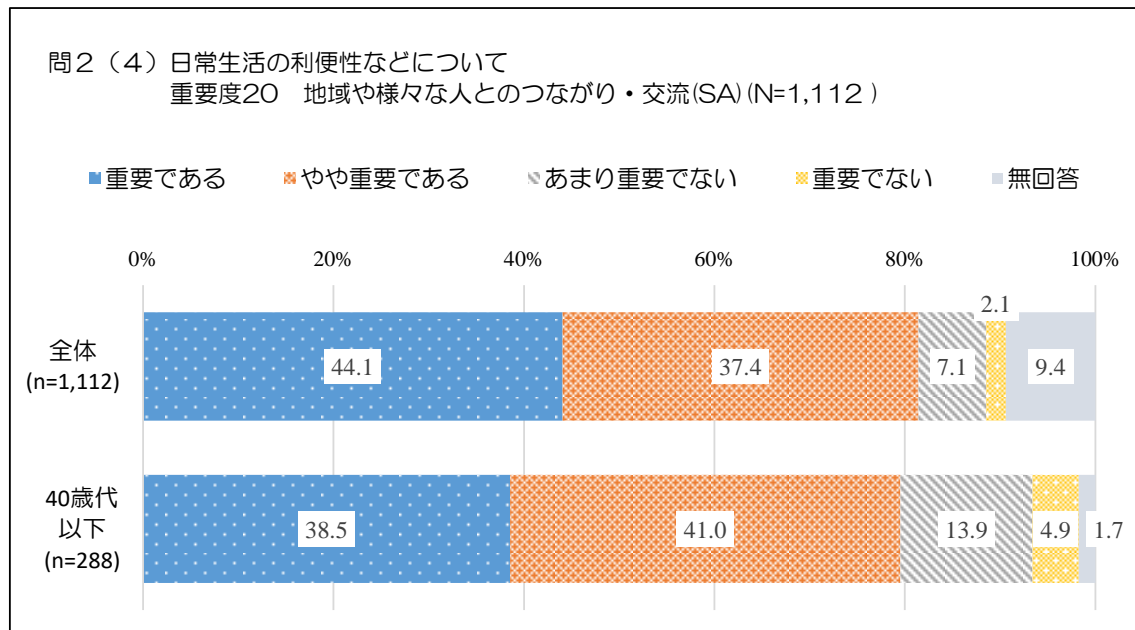
		問2(4)まちの安全・安心について 重要度 19 河川、がけ崩れなどの防災対策					
		調査数	重要である	やや重要	あまり重要	重要でない	無回答
合 計		1,112	771	224	8	2	107
		100.0	69.3	20.1	0.7	0.2	9.6
年 代	10歳代	13	10	3	0	0	0
		100.0	77.9	22.1	0.0	0.0	0.0
	20歳代	58	46	10	1	1	0
		100.0	79.2	16.6	2.2	2.0	0.0
	30歳代	81	68	10	1	0	1
		100.0	83.9	12.9	1.6	0.0	1.6
	40歳代	136	106	24	1	0	5
		100.0	77.9	18.0	0.5	0.0	3.6
	50歳代	144	117	24	0	0	4
		100.0	80.7	16.6	0.0	0.0	2.8
60歳代	207	143	49	1	1	14	
	100.0	68.8	23.4	0.6	0.3	6.9	
70歳代	320	202	70	4	0	44	
	100.0	63.1	21.8	1.1	0.0	13.9	
80歳代以上	138	74	33	0	0	31	
	100.0	53.5	24.1	0.0	0.0	22.4	
無回答		16	7	1	0	0	8
		100.0	45.1	6.4	0.0	0.0	48.4
居 住 区	牛窓地域	202	140	41	1	1	19
		100.0	69.2	20.2	0.5	0.6	9.5
	邑久西地域	393	287	70	4	1	31
		100.0	73.1	17.8	1.0	0.2	7.9
	邑久東地域	138	86	30	0	0	22
		100.0	62.4	21.9	0.0	0.0	15.7
長船地域	360	249	79	3	0	29	
	100.0	69.1	21.9	0.9	0.0	8.1	
無回答		19	9	4	0	0	6
		100.0	47.4	21.1	0.0	0.0	31.6
居 住 年 数	1年未満	16	14	2	0	0	0
		100.0	86.7	13.3	0.0	0.0	0.0
	1年以上5年未満	60	45	9	3	1	2
		100.0	75.5	15.5	4.3	1.1	3.6
	5年以上10年未満	61	48	13	0	0	1
		100.0	78.2	20.8	0.0	0.0	1.1
	10年以上20年未満	137	100	25	0	0	12
100.0		72.9	18.3	0.0	0.0	8.8	
20年以上	818	556	171	5	1	85	
	100.0	67.9	20.9	0.7	0.1	10.4	
無回答		20	9	4	0	0	8
		100.0	44.5	17.8	0.0	0.0	37.7

問2(4)まちの安全・安心について ⑳地域や様々な人とのつながり・交流(重要度)

瀬戸内市での暮らしについて、現状の満足度及び今後の重要度をお聞かせください。【満足度と重要度について、それぞれの項目の番号に1つずつ○】

○「重要である」(44.1%) が最も多く、「やや重要」(20.4%) と合わせると、8割以上が重視しています。

■全体集計・40歳代以下集計



■クロス集計

		問2(4)まちの安全・安心について 重要度 20 地域や様々な人とのつながり・交流					
		調査数	重要である	やや重要	あまり重要	重要でない	無回答
合計		1,112	490	416	79	23	104
		100.0	44.1	37.4	7.1	2.1	9.4
年代	10歳代	13	6	6	1	0	0
		100.0	47.9	48.2	4.0	0.0	0.0
	20歳代	58	20	21	11	6	0
		100.0	34.2	36.7	18.8	10.3	0.0
	30歳代	81	31	29	15	6	1
		100.0	38.5	35.1	18.0	6.8	1.6
	40歳代	136	54	62	13	2	4
		100.0	39.6	45.9	9.9	1.4	3.2
	50歳代	144	81	49	8	3	4
		100.0	56.2	33.6	5.6	1.8	2.8
60歳代	207	88	89	10	3	18	
	100.0	42.4	43.0	4.6	1.5	8.5	
70歳代	320	139	118	18	2	42	
	100.0	43.6	36.8	5.7	0.8	13.1	
80歳代以上	138	65	40	3	1	29	
	100.0	47.1	29.0	2.3	0.9	20.7	
無回答	16	6	2	1	0	7	
	100.0	38.7	12.9	6.4	0.0	42.0	
居住区	牛窓地域	202	86	78	12	6	20
		100.0	42.5	38.7	5.8	3.0	10.0
	邑久西地域	393	181	141	31	9	31
		100.0	46.2	35.8	7.8	2.3	7.9
	邑久東地域	138	51	57	10	2	18
		100.0	36.7	41.5	7.0	1.4	13.3
長船地域	360	161	137	26	6	30	
	100.0	44.7	38.1	7.2	1.6	8.3	
無回答	19	11	2	1	0	5	
	100.0	57.9	10.5	5.3	0.0	26.3	
居住年数	1年未満	16	9	3	4	0	0
		100.0	54.8	19.7	25.5	0.0	0.0
	1年以上5年未満	60	21	24	9	3	3
		100.0	34.7	39.6	15.8	5.2	4.7
	5年以上10年未満	61	26	30	5	0	1
		100.0	42.0	48.8	8.1	0.0	1.1
	10年以上20年未満	137	59	52	10	2	14
	100.0	43.3	37.6	7.2	1.4	10.5	
20年以上	818	370	302	48	18	80	
	100.0	45.3	36.9	5.9	2.2	9.8	
無回答	20	5	5	3	0	7	
	100.0	26.5	26.1	14.7	0.0	32.7	

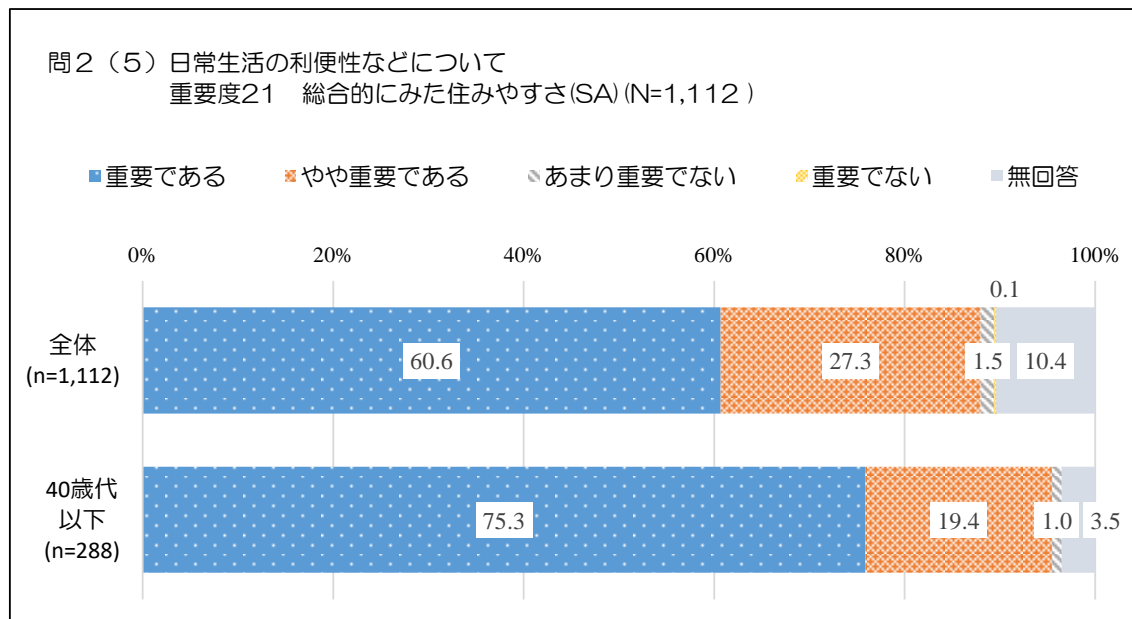
問2(5)総合的にみて ②総合的にみた住みやすさ(重要度)

瀬戸内市での暮らしについて、現状の満足度及び今後の重要度をお聞かせください。【満足度と重要度について、それぞれの項目の番号に1つずつ〇】

○「重要である」(60.6%) が最も多く、「やや重要」(27.3%) と合わせると、8割以上が重視しています。

○40歳代以下の重要度は、全体と比較すると高くなっています。

■全体集計・40歳代以下集計



■クロス集計

		問2(5)総合的にみて 重要度 21 総合的にみた住みやすさ					
		調査数	重要である	やや重要	あまり重要	重要でない	無回答
合 計		1,112	674	304	17	1	116
		100.0	60.6	27.3	1.5	0.1	10.4
年 代	10歳代	13	8	3	0	0	1
		100.0	66.0	26.2	0.0	0.0	7.8
	20歳代	58	49	8	1	0	0
		100.0	84.3	14.0	1.7	0.0	0.0
	30歳代	81	63	13	1	0	4
		100.0	77.0	16.5	1.6	0.0	4.8
	40歳代	136	97	32	1	0	5
		100.0	71.5	23.9	0.9	0.0	3.7
	50歳代	144	107	32	2	0	4
		100.0	73.7	22.0	1.4	0.0	2.8
60歳代	207	113	70	2	1	22	
	100.0	54.3	33.8	0.9	0.3	10.7	
70歳代	320	173	95	8	0	44	
	100.0	54.1	29.6	2.6	0.0	13.6	
80歳代以上	138	61	46	1	0	30	
	100.0	44.1	33.4	0.8	0.0	21.7	
無回答	16	5	4	0	0	7	
	100.0	32.2	25.8	0.0	0.0	42.0	
居 住 区	牛窓地域	202	128	46	4	0	24
		100.0	63.3	22.7	2.1	0.0	11.8
	邑久西地域	393	245	108	4	1	35
		100.0	62.3	27.5	1.0	0.2	9.0
	邑久東地域	138	71	45	3	0	19
		100.0	51.7	32.4	1.8	0.0	14.0
長船地域	360	220	101	6	0	32	
	100.0	61.1	28.1	1.8	0.0	9.0	
無回答	19	10	4	0	0	5	
	100.0	52.6	21.1	0.0	0.0	26.3	
居 住 年 数	1年未満	16	12	2	0	0	1
		100.0	76.2	15.4	0.0	0.0	8.4
	1年以上5年未満	60	41	12	0	1	6
		100.0	69.0	20.6	0.0	1.1	9.3
	5年以上10年未満	61	44	12	2	0	3
		100.0	71.8	20.2	3.7	0.0	4.2
	10年以上20年未満	137	88	35	1	0	13
	100.0	63.8	25.6	0.9	0.0	9.7	
20年以上	818	482	236	14	0	87	
	100.0	58.9	28.8	1.7	0.0	10.6	
無回答	20	8	6	0	0	7	
	100.0	39.5	27.8	0.0	0.0	32.7	

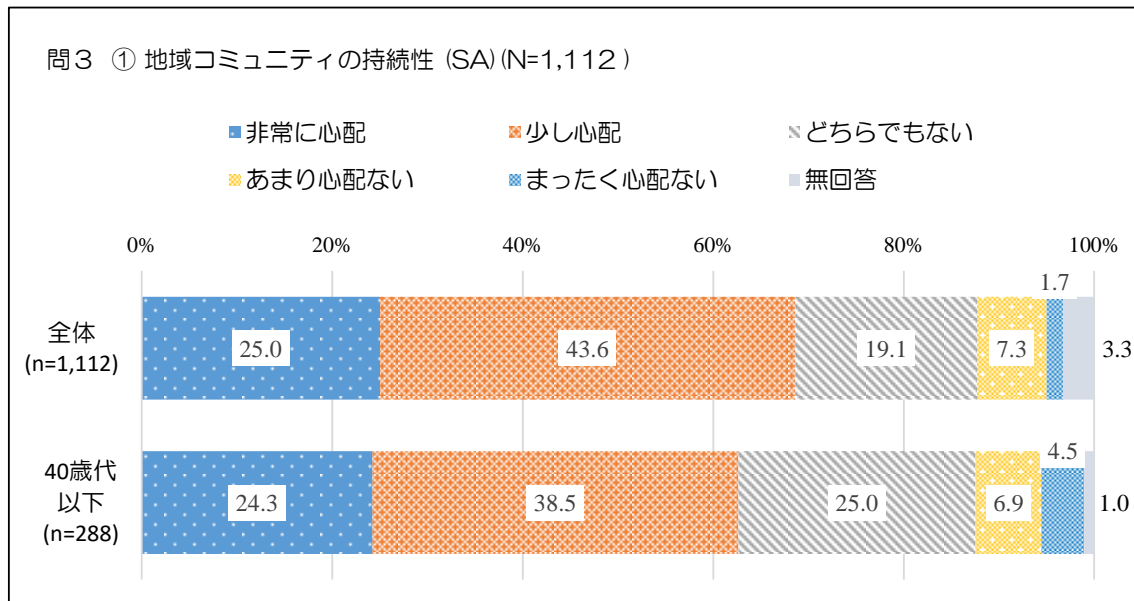


**問3 ①地域コミュニティの持続性(自治会活動などの担い手の不足など)**

瀬戸内市では、人口減少や高齢化が進行しています。あなたがお住まいの地域で将来心配なことをお聞かせください。【それぞれの項目の番号に1つずつ〇】

○「少し心配」(43.6%)が最も多く、「非常に心配」(25.0%)と合わせると、6割以上が心配しています。

**■全体集計・40歳代以下集計**



■クロス集計

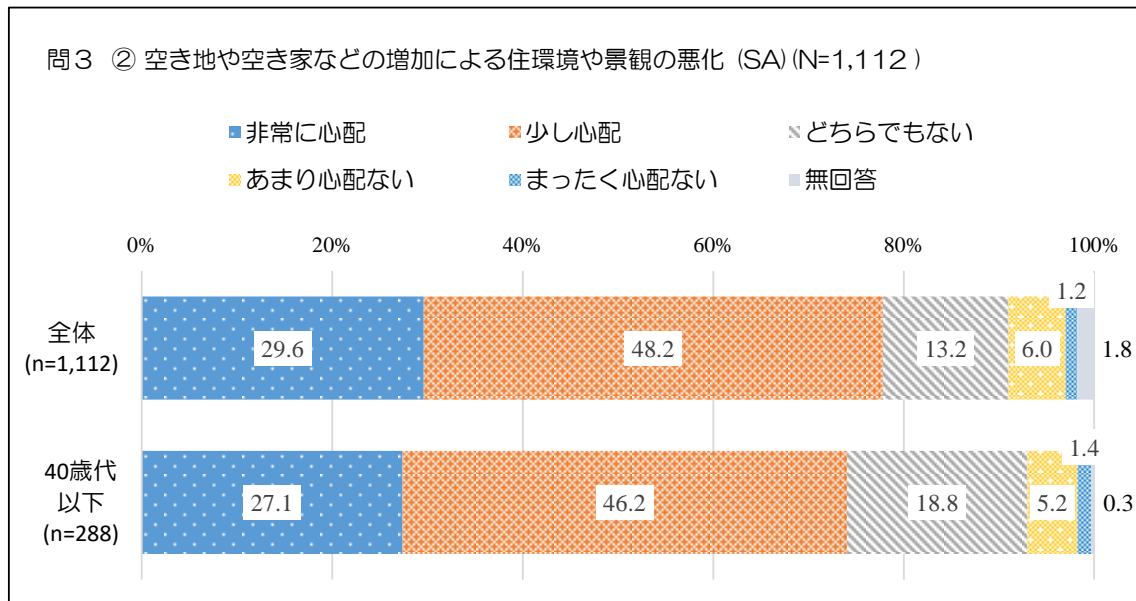
		問3 ① 地域コミュニティの持続性						
		調査数	非常に心配	少し心配	どちらでもない	あまり心配ない	まったく心配ない	無回答
合 計		1,112	278	485	212	82	19	37
		100.0	25.0	43.6	19.1	7.3	1.7	3.3
年 代	10歳代	13	2	5	5	0	1	0
		100.0	15.1	40.5	36.6	0.0	7.8	0.0
	20歳代	58	9	25	12	5	7	0
		100.0	14.8	43.1	21.6	8.0	12.5	0.0
	30歳代	81	13	26	31	5	4	3
		100.0	16.3	31.8	38.1	6.1	4.5	3.2
	40歳代	136	46	55	24	10	1	0
		100.0	34.1	40.7	17.4	7.1	0.6	0.0
	50歳代	144	48	56	30	9	0	2
		100.0	33.0	38.7	20.6	6.6	0.0	1.2
60歳代	207	51	103	36	13	4	0	
	100.0	24.7	49.8	17.5	6.2	1.9	0.0	
70歳代	320	73	150	56	30	1	10	
	100.0	23.0	46.9	17.5	9.4	0.2	3.0	
80歳代以上	138	33	59	17	9	2	17	
	100.0	23.8	43.2	12.6	6.5	1.3	12.5	
無回答	16	3	5	1	1	0	6	
	100.0	19.3	32.2	6.4	6.4	0.0	35.5	
居 住 区	牛窓地域	202	64	78	39	11	3	7
		100.0	31.7	38.5	19.4	5.2	1.6	3.5
	邑久西地域	393	98	167	83	26	12	7
		100.0	24.9	42.4	21.1	6.7	3.2	1.8
	邑久東地域	138	41	57	20	8	3	9
		100.0	29.7	41.3	14.4	5.7	2.3	6.7
長船地域	360	69	177	69	36	0	8	
	100.0	19.2	49.3	19.2	10.0	0.0	2.3	
無回答	19	6	6	1	1	0	5	
	100.0	31.6	31.6	5.3	5.3	0.0	26.3	
居 住 年 数	1年未満	16	1	7	6	2	0	0
		100.0	6.4	44.2	36.1	13.3	0.0	0.0
	1年以上5年未満	60	7	21	23	4	3	1
		100.0	11.7	35.3	38.8	6.3	5.7	2.1
	5年以上10年未満	61	10	31	14	7	0	0
		100.0	15.7	50.5	22.6	11.2	0.0	0.0
	10年以上20年未満	137	42	50	31	11	1	2
	100.0	30.4	36.8	22.7	8.0	0.7	1.4	
20年以上	818	216	369	136	54	15	28	
	100.0	26.4	45.1	16.7	6.6	1.8	3.4	
無回答	20	3	7	2	4	0	6	
	100.0	13.4	32.8	8.4	17.8	0.0	27.7	

**問3 ②空き地や空き家などの増加による住環境や景観の悪化**

瀬戸内市では、人口減少や高齢化が進行しています。あなたがお住まいの地域で将来心配なことをお聞かせください。【それぞれの項目の番号に1つずつ〇】

○「少し心配」(48.2%)が最も多く、「非常に心配」(29.6%)と合わせると、7割以上が心配しています。

**■全体集計・40歳代以下集計**



■クロス集計

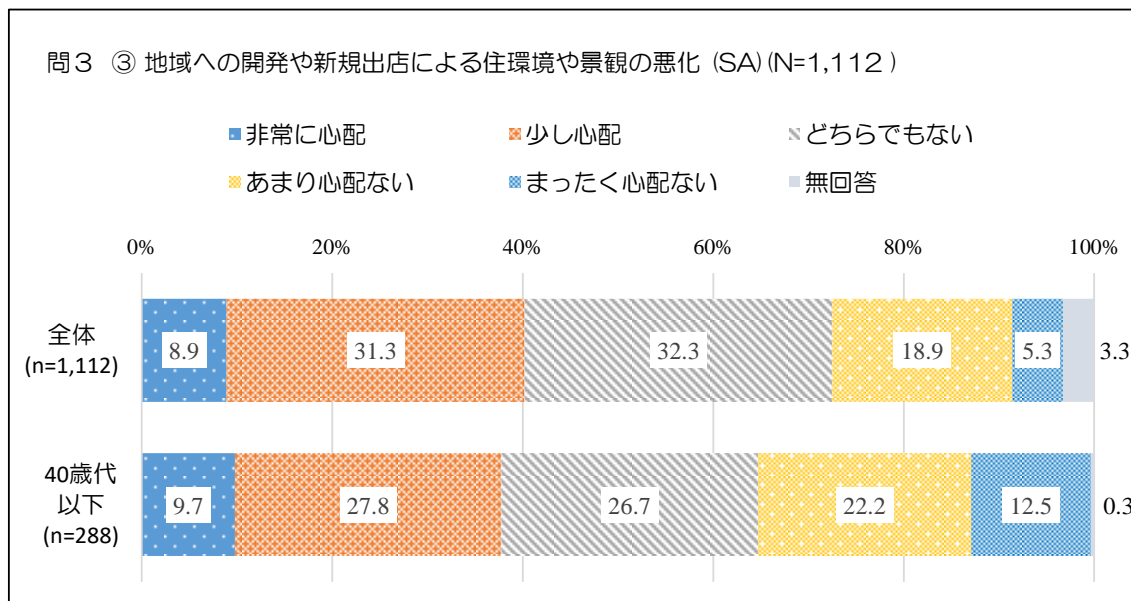
		問3 ② 空き地や空き家などの増加による住環境や景観の悪化						
		調査数	非常に心配	少し心配	どちらでもない	あまり心配ない	まったく心配ない	無回答
合 計		1,112	329	536	146	67	13	21
		100.0	29.6	48.2	13.2	6.0	1.2	1.8
年 代	10歳代	13	3	6	4	0	0	0
		100.0	22.2	43.8	34.0	0.0	0.0	0.0
	20歳代	58	14	30	10	1	2	0
		100.0	23.9	52.1	17.6	2.2	4.2	0.0
	30歳代	81	26	27	23	2	2	0
		100.0	32.0	33.7	28.6	3.0	2.8	0.0
	40歳代	136	35	70	17	12	0	1
		100.0	25.9	51.7	12.8	9.1	0.0	0.5
	50歳代	144	50	68	18	5	3	1
		100.0	34.9	46.9	12.6	3.2	1.8	0.7
60歳代	207	72	94	23	14	3	1	
	100.0	34.5	45.5	11.3	6.5	1.5	0.6	
70歳代	320	83	170	38	22	1	6	
	100.0	26.0	53.1	11.8	6.9	0.2	2.0	
80歳代以上	138	42	64	12	10	2	8	
	100.0	30.6	46.6	8.6	7.2	1.3	5.7	
無回答	16	4	7	0	1	0	4	
	100.0	25.8	45.1	0.0	6.4	0.0	22.6	
居 住 区	牛窓地域	202	83	85	21	7	1	5
		100.0	40.9	42.1	10.2	3.6	0.6	2.6
	邑久西地域	393	109	196	60	23	5	1
		100.0	27.6	49.8	15.2	5.9	1.3	0.2
	邑久東地域	138	56	64	9	2	2	5
		100.0	40.9	46.2	6.5	1.4	1.1	3.9
長船地域	360	72	186	57	34	5	6	
	100.0	20.1	51.6	15.9	9.3	1.4	1.8	
無回答	19	9	6	0	1	0	3	
	100.0	47.4	31.6	0.0	5.3	0.0	15.8	
居 住 年 数	1年未満	16	7	7	2	0	0	0
		100.0	44.7	42.7	12.6	0.0	0.0	0.0
	1年以上5年未満	60	13	25	16	1	5	0
		100.0	21.3	42.2	26.8	1.1	8.5	0.0
	5年以上10年未満	61	13	33	8	7	0	0
		100.0	22.0	53.8	12.4	11.8	0.0	0.0
	10年以上20年未満	137	39	59	25	12	1	1
	100.0	28.5	42.7	18.1	8.9	0.9	0.8	
20年以上	818	253	401	96	46	6	16	
	100.0	30.9	49.1	11.7	5.6	0.8	1.9	
無回答	20	4	11	0	1	0	4	
	100.0	20.1	55.9	0.0	6.4	0.0	17.6	

**問3 ③地域への開発や新規出店による住環境や景観の悪化**

瀬戸内市では、人口減少や高齢化が進行しています。あなたがお住まいの地域で将来心配なことをお聞かせください。【それぞれの項目の番号に1つずつ〇】

○「どちらでもない」(32.3%)が最も多くなっています。次いで、「少し心配」(31.3%)が多くなっています。

**■全体集計・40歳代以下集計**



■クロス集計

		問3 ③ 地域への開発や新規出店による住環境や景観の悪化						
			非常に心配	少し心配	どちらでもない	あまり心配 ない	まったく心配 ない	無回答
合 計		1,112	99	348	360	210	59	37
		100.0	8.9	31.3	32.3	18.9	5.3	3.3
年 代	10歳代	13	2	3	3	2	2	0
		100.0	17.7	25.5	26.7	15.6	14.4	0.0
	20歳代	58	6	16	14	12	9	0
		100.0	10.2	28.4	24.5	21.5	15.4	0.0
	30歳代	81	8	18	19	21	15	0
		100.0	10.0	21.9	23.7	26.0	18.5	0.0
	40歳代	136	12	43	41	29	10	1
		100.0	9.0	31.8	30.2	21.4	7.1	0.5
	50歳代	144	14	43	47	29	11	1
		100.0	9.5	30.0	32.6	19.7	7.5	0.7
60歳代	207	17	58	86	36	5	6	
	100.0	8.1	28.2	41.4	17.4	2.3	2.7	
70歳代	320	19	115	107	61	6	12	
	100.0	5.9	35.8	33.5	19.2	1.9	3.7	
80歳代以上	138	19	47	41	17	2	12	
	100.0	13.9	34.1	29.5	12.1	1.3	9.1	
無回答	16	2	4	1	3	0	6	
	100.0	12.9	25.8	6.4	19.3	0.0	35.5	
居 住 区	牛窓地域	202	24	62	67	33	9	7
		100.0	12.1	30.5	33.4	16.4	4.4	3.4
	邑久西地域	393	35	129	130	69	24	7
		100.0	8.9	32.7	33.1	17.5	6.1	1.7
	邑久東地域	138	16	37	49	20	7	10
		100.0	11.5	26.8	35.7	14.3	4.9	6.9
長船地域	360	20	115	112	86	19	9	
	100.0	5.5	31.8	31.1	23.8	5.3	2.5	
無回答	19	4	6	1	3	0	5	
	100.0	21.1	31.6	5.3	15.8	0.0	26.3	
居 住 年 数	1年未満	16	0	1	7	5	2	0
		100.0	0.0	5.3	46.7	34.7	13.3	0.0
	1年以上5年未満	60	2	18	14	15	11	0
		100.0	4.1	30.0	23.6	24.3	18.1	0.0
	5年以上10年未満	61	4	20	15	18	5	0
		100.0	6.0	32.4	23.7	29.7	8.1	0.0
	10年以上20年未満	137	15	40	40	33	8	1
	100.0	11.2	28.9	29.1	24.3	6.1	0.5	
20年以上	818	75	264	282	135	32	30	
	100.0	9.2	32.2	34.5	16.5	4.0	3.7	
無回答	20	2	6	2	4	0	7	
	100.0	10.1	29.1	8.4	19.8	0.0	32.7	

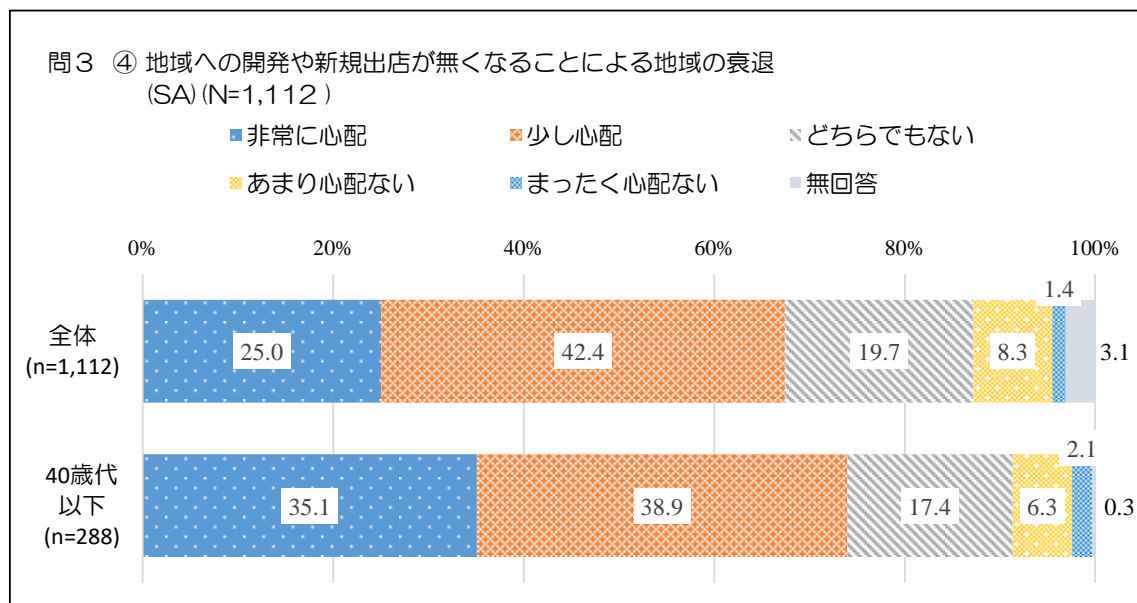
**問3 ④地域への開発や新規出店が無くなることによる地域の衰退**

瀬戸内市では、人口減少や高齢化が進行しています。あなたがお住まいの地域で将来心配なことをお聞かせください。【それぞれの項目の番号に1つずつ〇】

〇「少し心配」(42.4%)が最も多く、「非常に心配」(25.0%)と合わせると、6割以上が心配しています。

〇40歳代以下は、全体と比較すると、より心配しています。

**■全体集計・40歳代以下集計**



■クロス集計

		問3 ④ 地域への開発や新規出店が無くなることによる地域の衰退						
		調査数	非常に心配	少し心配	どちらでもない	あまり心配ない	まったく心配ない	無回答
合 計		1,112	279	471	219	93	16	35
		100.0	25.0	42.4	19.7	8.3	1.4	3.1
年 代	10歳代	13	4	5	4	0	0	0
		100.0	30.0	35.9	34.1	0.0	0.0	0.0
	20歳代	58	23	17	8	5	5	0
		100.0	39.7	29.1	13.8	8.8	8.6	0.0
	30歳代	81	36	28	14	3	0	0
		100.0	44.6	34.6	16.8	4.0	0.0	0.0
	40歳代	136	38	62	24	10	1	1
		100.0	28.0	45.8	17.6	7.2	0.9	0.5
	50歳代	144	31	62	32	16	3	1
		100.0	21.5	42.7	22.1	11.0	2.0	0.7
60歳代	207	46	83	59	14	3	3	
	100.0	22.0	40.1	28.2	7.0	1.2	1.5	
70歳代	320	63	148	62	33	2	12	
	100.0	19.7	46.3	19.4	10.4	0.5	3.7	
80歳代以上	138	35	61	15	11	2	13	
	100.0	25.2	44.3	11.2	8.2	1.8	9.3	
無回答	16	3	6	1	0	0	6	
	100.0	19.3	38.7	6.4	0.0	0.0	35.5	
居 住 区	牛窓地域	202	67	88	30	6	4	6
		100.0	33.2	43.6	15.0	2.9	2.1	3.1
	邑久西地域	393	90	171	86	39	4	4
		100.0	22.9	43.4	21.8	9.9	1.0	1.0
	邑久東地域	138	50	51	22	4	2	9
		100.0	36.3	36.9	16.1	2.7	1.7	6.4
長船地域	360	66	155	79	44	5	11	
	100.0	18.4	43.0	21.9	12.3	1.4	3.0	
無回答	19	5	7	2	0	0	5	
	100.0	26.3	36.8	10.5	0.0	0.0	26.3	
居 住 年 数	1年未満	16	4	9	1	1	1	0
		100.0	27.7	56.4	4.2	6.4	5.3	0.0
	1年以上5年未満	60	19	24	11	4	3	0
		100.0	31.4	40.0	18.4	5.9	4.3	0.0
	5年以上10年未満	61	13	26	16	6	1	0
		100.0	21.4	41.9	25.3	9.3	2.1	0.0
	10年以上20年未満	137	30	64	33	9	2	0
	100.0	21.6	46.6	23.9	6.3	1.6	0.0	
20年以上	818	211	338	158	73	9	29	
	100.0	25.8	41.3	19.3	8.9	1.1	3.6	
無回答	20	2	11	1	1	0	6	
	100.0	8.4	53.9	5.0	5.0	0.0	27.7	

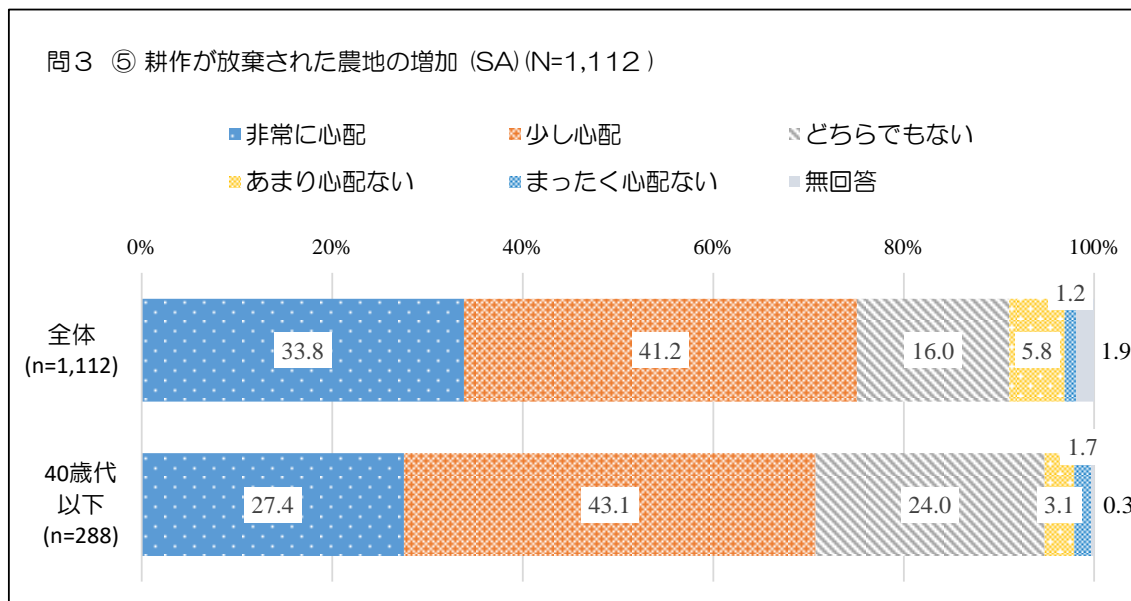


**問3 ⑤耕作が放棄された農地の増加**

瀬戸内市では、人口減少や高齢化が進行しています。あなたがお住まいの地域で将来心配なことをお聞かせください。【それぞれの項目の番号に1つずつ〇】

○「少し心配」(41.2%)が最も多く、「非常に心配」(33.8%)と合わせると、7割以上が心配しています。

**■全体集計・40歳代以下集計**



■クロス集計

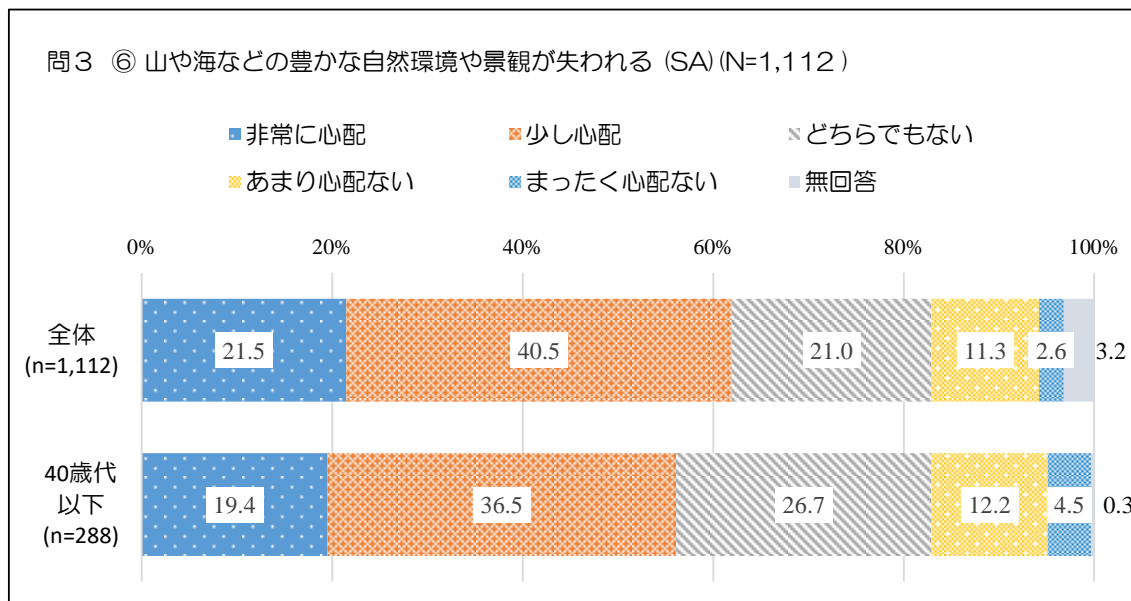
		問3 ⑤ 耕作が放棄された農地の増加						
		調査数	非常に心配	少し心配	どちらでもない	あまり心配ない	まったく心配ない	無回答
合 計		1,112	376	458	178	64	14	21
		100.0	33.8	41.2	16.0	5.8	1.2	1.9
年 代	10歳代	13	2	4	7	0	0	0
		100.0	16.9	30.8	52.2	0.0	0.0	0.0
	20歳代	58	18	23	14	0	2	0
		100.0	30.6	40.5	24.6	0.0	4.2	0.0
	30歳代	81	22	36	21	1	1	0
		100.0	27.6	44.3	25.3	1.6	1.2	0.0
	40歳代	136	37	61	27	8	2	1
		100.0	27.3	44.8	20.1	5.9	1.4	0.5
	50歳代	144	46	67	22	6	3	1
		100.0	31.7	46.5	15.3	4.1	1.8	0.7
60歳代	207	59	94	35	14	4	2	
	100.0	28.4	45.2	16.8	6.7	1.9	1.0	
70歳代	320	136	117	35	25	1	5	
	100.0	42.6	36.7	11.0	7.7	0.2	1.7	
80歳代以上	138	49	54	17	9	1	6	
	100.0	35.6	39.4	12.7	6.7	0.9	4.7	
無回答	16	7	2	0	1	0	6	
	100.0	45.1	12.9	0.0	6.4	0.0	35.5	
居 住 区	牛窓地域	202	87	75	28	5	3	5
		100.0	43.1	37.0	13.9	2.2	1.2	2.5
	邑久西地域	393	125	173	66	24	4	2
		100.0	31.7	44.0	16.7	6.0	1.0	0.5
	邑久東地域	138	70	46	15	3	1	4
		100.0	50.4	33.0	10.9	2.3	0.7	2.7
長船地域	360	84	163	68	32	6	6	
	100.0	23.3	45.3	19.0	8.8	1.8	1.8	
無回答	19	11	2	1	1	0	4	
	100.0	57.9	10.5	5.3	5.3	0.0	21.1	
居 住 年 数	1年未満	16	5	9	2	0	0	0
		100.0	32.2	54.1	13.7	0.0	0.0	0.0
	1年以上5年未満	60	12	30	12	0	4	1
		100.0	20.3	50.8	20.9	0.0	6.4	1.7
	5年以上10年未満	61	14	31	13	3	0	0
		100.0	22.5	51.3	21.2	5.0	0.0	0.0
	10年以上20年未満	137	36	59	32	9	1	0
	100.0	26.1	42.8	23.4	6.8	0.9	0.0	
20年以上	818	303	322	119	51	9	15	
	100.0	37.1	39.4	14.5	6.2	1.0	1.8	
無回答	20	6	7	0	1	0	6	
	100.0	31.8	35.5	0.0	5.0	0.0	27.7	

**問3 ⑥山や海などの豊かな自然環境や景観が失われる**

瀬戸内市では、人口減少や高齢化が進行しています。あなたがお住まいの地域で将来心配なことをお聞かせください。【それぞれの項目の番号に1つずつ〇】

○「少し心配」(40.5%)が最も多く、「非常に心配」(21.5%)と合わせると、6割以上が心配しています。

**■全体集計・40歳代以下集計**



■クロス集計

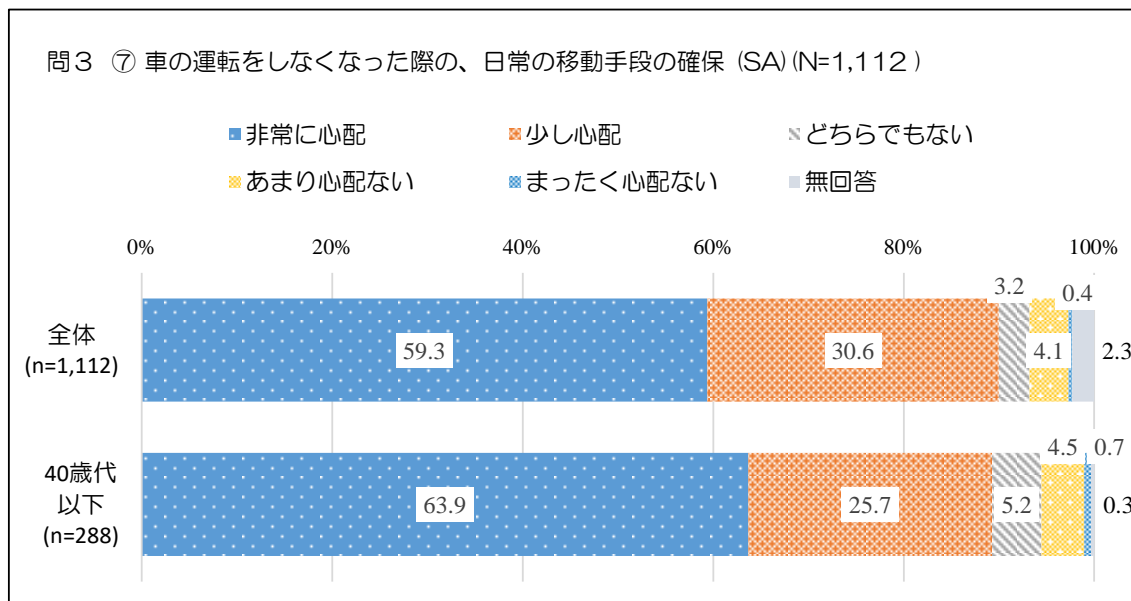
		問3 ⑥ 山や海などの豊かな自然環境や景観が失われる						
		調査数	非常に心配	少し心配	どちらでもない	あまり心配ない	まったく心配ない	無回答
合 計		1,112	239	450	234	125	29	36
		100.0	21.5	40.5	21.0	11.3	2.6	3.2
年 代	10歳代	13	2	2	6	2	0	0
		100.0	17.7	18.2	45.8	18.2	0.0	0.0
	20歳代	58	11	18	13	10	5	0
		100.0	19.8	30.4	22.9	17.5	9.4	0.0
	30歳代	81	17	28	23	9	4	0
		100.0	20.7	34.9	28.4	10.7	5.3	0.0
	40歳代	136	26	57	35	14	4	1
		100.0	19.0	42.0	25.7	10.1	2.8	0.5
	50歳代	144	31	64	32	11	6	1
		100.0	21.2	44.2	22.0	7.9	4.1	0.7
60歳代	207	39	90	46	25	4	4	
	100.0	18.7	43.3	22.3	11.9	1.9	1.9	
70歳代	320	78	135	58	34	3	12	
	100.0	24.2	42.3	18.1	10.7	0.9	3.7	
80歳代以上	138	32	52	21	18	2	12	
	100.0	23.2	37.8	15.1	13.1	1.8	9.0	
無回答	16	4	4	0	2	0	6	
	100.0	25.8	25.8	0.0	12.9	0.0	35.5	
居 住 区	牛窓地域	202	48	88	36	20	4	6
		100.0	23.7	43.7	17.6	9.8	2.1	3.1
	邑久西地域	393	93	167	82	32	12	7
		100.0	23.8	42.5	20.8	8.3	3.0	1.7
	邑久東地域	138	38	46	32	14	4	6
		100.0	27.3	33.0	23.1	9.9	2.7	4.0
長船地域	360	54	143	85	57	9	12	
	100.0	15.0	39.8	23.5	15.9	2.5	3.4	
無回答	19	6	6	0	2	0	5	
	100.0	31.6	31.6	0.0	10.5	0.0	26.3	
居 住 年 数	1年未満	16	7	1	5	3	0	0
		100.0	45.4	8.0	29.1	17.5	0.0	0.0
	1年以上5年未満	60	13	20	18	3	6	0
		100.0	21.7	33.4	30.0	4.3	10.6	0.0
	5年以上10年未満	61	10	27	11	13	0	0
		100.0	15.8	44.2	18.6	21.5	0.0	0.0
	10年以上20年未満	137	23	58	38	16	1	1
	100.0	16.4	42.3	27.8	11.9	0.9	0.7	
20年以上	818	184	339	160	86	21	28	
	100.0	22.5	41.4	19.6	10.6	2.6	3.4	
無回答	20	3	5	1	4	0	7	
	100.0	16.4	24.8	6.3	19.8	0.0	32.7	

**問3 ⑦車の運転をしなくなった際の、日常の移動手段の確保**

瀬戸内市では、人口減少や高齢化が進行しています。あなたがお住まいの地域で将来心配なことをお聞かせください。【それぞれの項目の番号に1つずつ〇】

○「非常に心配」(59.3%) が最も多く、「少し心配」(30.6%) と合わせると、8割以上が心配しています。

**■全体集計・40歳代以下集計**



■クロス集計

		問3 ⑦ 車の運転をしなくなった際の、日常の移動手手段の確保						
		調査数	非常に心配	少し心配	どちらでもない	あまり心配ない	まったく心配ない	無回答
合計		1,112	659	341	36	46	4	26
		100.0	59.3	30.6	3.2	4.1	0.4	2.3
年代	10歳代	13	4	6	2	1	0	0
		100.0	30.0	43.7	16.3	9.9	0.0	0.0
	20歳代	58	39	13	1	4	1	0
		100.0	67.2	22.4	1.7	6.6	2.0	0.0
	30歳代	81	45	26	7	3	1	0
		100.0	54.8	32.4	8.6	3.2	1.0	0.0
	40歳代	136	96	29	5	5	0	1
		100.0	70.7	21.7	3.3	3.7	0.0	0.5
	50歳代	144	94	42	4	3	0	1
		100.0	65.1	29.4	2.4	2.4	0.0	0.7
60歳代	207	118	73	8	6	1	1	
	100.0	57.1	35.3	3.9	2.8	0.3	0.6	
70歳代	320	175	110	9	20	1	4	
	100.0	54.8	34.5	2.9	6.3	0.2	1.3	
80歳代以上	138	79	38	1	4	1	14	
	100.0	57.8	27.7	0.5	2.9	0.7	10.4	
無回答	16	9	2	0	0	0	5	
	100.0	58.0	12.9	0.0	0.0	0.0	29.1	
居住区	牛窓地域	202	149	37	2	8	1	5
		100.0	73.7	18.2	1.2	3.8	0.6	2.6
	邑久西地域	393	209	145	21	15	2	1
		100.0	53.1	36.9	5.2	3.9	0.6	0.3
	邑久東地域	138	91	32	4	3	1	7
		100.0	66.3	23.4	2.8	2.2	0.4	5.0
長船地域	360	199	124	8	20	0	8	
	100.0	55.4	34.4	2.3	5.6	0.0	2.3	
無回答	19	11	3	1	0	0	4	
	100.0	57.9	15.8	5.3	0.0	0.0	21.1	
居住年数	1年未満	16	11	3	1	1	0	0
		100.0	73.0	18.6	4.2	4.2	0.0	0.0
	1年以上5年未満	60	33	18	6	1	1	0
		100.0	55.4	30.4	9.5	2.1	2.5	0.0
	5年以上10年未満	61	33	21	2	5	0	0
		100.0	53.3	34.9	3.7	8.1	0.0	0.0
	10年以上20年未満	137	89	36	7	5	0	0
	100.0	64.9	26.2	5.4	3.6	0.0	0.0	
20年以上	818	484	258	20	33	2	21	
	100.0	59.1	31.6	2.4	4.0	0.2	2.6	
無回答	20	9	4	0	1	1	5	
	100.0	46.2	19.7	0.0	6.3	5.0	22.7	

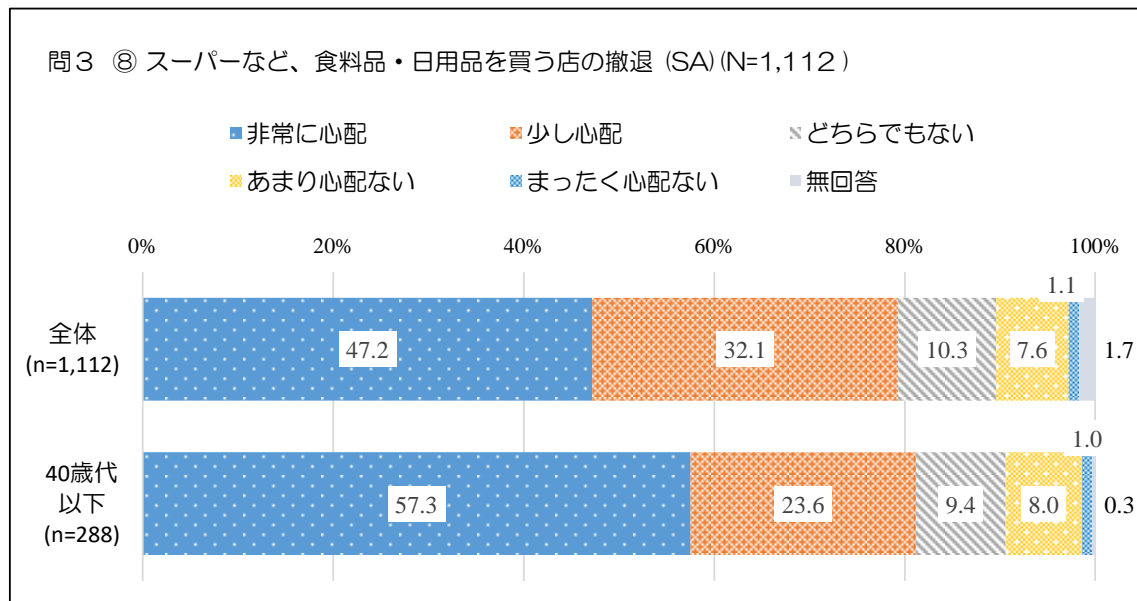
**問3 ⑧スーパーなど、食料品・日用品を買う店の撤退**

瀬戸内市では、人口減少や高齢化が進行しています。あなたがお住まいの地域で将来心配なことをお聞かせください。【それぞれの項目の番号に1つずつ〇】

○「非常に心配」(47.2%) が最も多く、「少し心配」(32.1%) と合わせると、7割以上が心配しています。

○40歳代以下は、全体と比較すると、より心配しています。

**■全体集計・40歳代以下集計**



■クロス集計

		問3 ⑧ スーパーなど、食料品・日用品を買う店の撤退						
			非常に心配	少し心配	どちらでもない	あまり心配ない	まったく心配ない	無回答
合 計		1,112	525	357	115	85	13	18
		100.0	47.2	32.1	10.3	7.6	1.1	1.7
年 代	10歳代	13	2	7	3	0	0	0
		100.0	17.0	56.2	26.7	0.0	0.0	0.0
	20歳代	58	34	16	5	3	1	0
		100.0	58.3	27.1	8.1	4.4	2.0	0.0
	30歳代	81	50	15	8	7	1	0
		100.0	61.6	18.3	9.9	8.6	1.6	0.0
	40歳代	136	79	30	11	13	1	1
		100.0	58.4	22.4	8.4	9.7	0.6	0.5
	50歳代	144	69	50	8	15	1	2
		100.0	48.0	34.4	5.5	10.1	0.7	1.4
60歳代	207	85	80	22	16	4	1	
	100.0	40.9	38.6	10.5	7.5	1.9	0.6	
70歳代	320	138	108	40	29	3	3	
	100.0	43.1	33.8	12.4	8.9	1.1	0.8	
80歳代以上	138	63	46	17	3	1	7	
	100.0	45.5	33.5	12.4	2.4	0.9	5.3	
無回答	16	5	5	1	0	0	5	
	100.0	32.2	32.2	6.4	0.0	0.0	29.1	
居 住 区	牛窓地域	202	116	53	21	7	2	3
		100.0	57.4	26.4	10.2	3.6	1.1	1.3
	邑久西地域	393	198	118	45	28	2	2
		100.0	50.3	30.0	11.4	7.2	0.6	0.5
	邑久東地域	138	70	49	11	5	1	3
		100.0	50.8	35.3	7.9	3.4	0.5	2.2
長船地域	360	134	131	37	44	8	6	
	100.0	37.2	36.4	10.4	12.3	2.1	1.6	
無回答	19	7	6	1	0	0	5	
	100.0	36.8	31.6	5.3	0.0	0.0	26.3	
居 住 年 数	1年未満	16	11	2	2	1	0	0
		100.0	70.3	13.3	12.2	4.2	0.0	0.0
	1年以上5年未満	60	33	14	5	6	1	1
		100.0	55.4	24.0	7.8	10.6	1.1	1.1
	5年以上10年未満	61	24	16	9	10	0	1
		100.0	39.4	26.9	15.3	16.8	0.0	1.6
	10年以上20年未満	137	72	36	17	11	1	0
	100.0	52.6	26.1	12.2	8.2	0.9	0.0	
20年以上	818	380	282	80	53	11	12	
	100.0	46.4	34.5	9.8	6.5	1.3	1.5	
無回答	20	4	6	2	3	0	5	
	100.0	21.5	29.8	10.1	16.1	0.0	22.7	

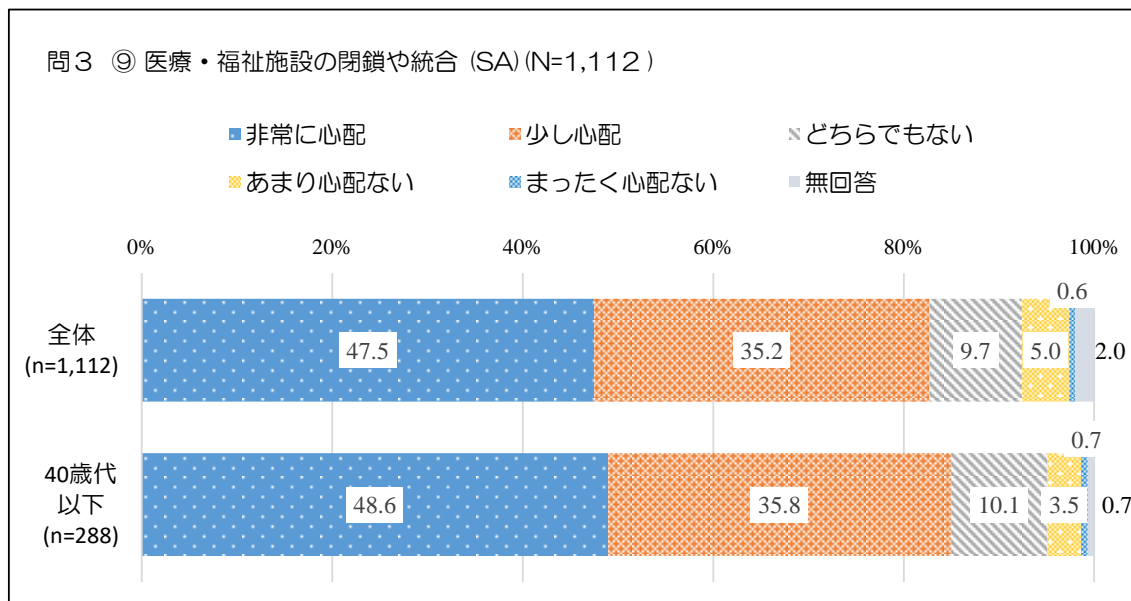


**問3 ⑨医療・福祉施設の閉鎖や統合**

瀬戸内市では、人口減少や高齢化が進行しています。あなたがお住まいの地域で将来心配なことをお聞かせください。【それぞれの項目の番号に1つずつ〇】

○「非常に心配」(47.5%) が最も多く、「少し心配」(35.2%) と合わせると、8割以上が心配しています。

**■全体集計・40歳代以下集計**



■クロス集計

		問3 ⑨ 医療・福祉施設の閉鎖や統合						
		調査数	非常に心配	少し心配	どちらでもない	あまり心配ない	まったく心配ない	無回答
合 計		1,112	528	391	108	56	7	22
		100.0	47.5	35.2	9.7	5.0	0.6	2.0
年 代	10歳代	13	2	6	4	0	0	0
		100.0	17.0	49.0	34.0	0.0	0.0	0.0
	20歳代	58	31	18	3	4	1	0
		100.0	54.1	31.4	6.0	6.6	2.0	0.0
	30歳代	81	42	25	11	1	1	1
		100.0	52.2	30.4	13.9	1.6	1.2	0.6
	40歳代	136	65	54	11	5	0	1
		100.0	48.1	39.5	7.9	4.0	0.0	0.5
	50歳代	144	78	43	14	7	1	1
		100.0	53.8	29.9	9.9	5.0	0.7	0.7
60歳代	207	97	73	20	13	3	1	
	100.0	46.8	35.4	9.6	6.4	1.2	0.6	
70歳代	320	144	112	36	20	1	7	
	100.0	45.0	34.9	11.2	6.4	0.3	2.3	
80歳代以上	138	63	55	8	4	0	7	
	100.0	45.6	40.2	6.1	3.2	0.0	5.0	
無回答	16	6	5	0	0	0	5	
	100.0	38.7	32.2	0.0	0.0	0.0	29.1	
居 住 区	牛窓地域	202	107	64	20	4	3	4
		100.0	53.0	31.8	9.8	1.8	1.6	2.0
	邑久西地域	393	205	132	38	13	2	4
		100.0	52.1	33.5	9.6	3.2	0.5	1.0
	邑久東地域	138	74	44	11	4	2	3
		100.0	53.8	31.8	8.2	2.8	1.2	2.2
長船地域	360	133	145	39	36	0	7	
	100.0	37.0	40.3	10.9	9.9	0.0	1.9	
無回答	19	9	6	0	0	0	4	
	100.0	47.4	31.6	0.0	0.0	0.0	21.1	
居 住 年 数	1年未満	16	10	5	1	0	0	0
		100.0	66.1	29.7	4.2	0.0	0.0	0.0
	1年以上5年未満	60	30	20	6	3	1	1
		100.0	50.2	32.9	10.4	4.2	1.1	1.1
	5年以上10年未満	61	24	20	13	5	0	0
		100.0	38.6	32.9	21.0	7.6	0.0	0.0
	10年以上20年未満	137	63	51	16	7	0	0
	100.0	45.6	37.2	11.8	5.4	0.0	0.0	
20年以上	818	396	288	71	39	6	17	
	100.0	48.4	35.2	8.7	4.8	0.7	2.1	
無回答	20	6	7	1	2	0	5	
	100.0	27.8	34.8	5.0	9.7	0.0	22.7	

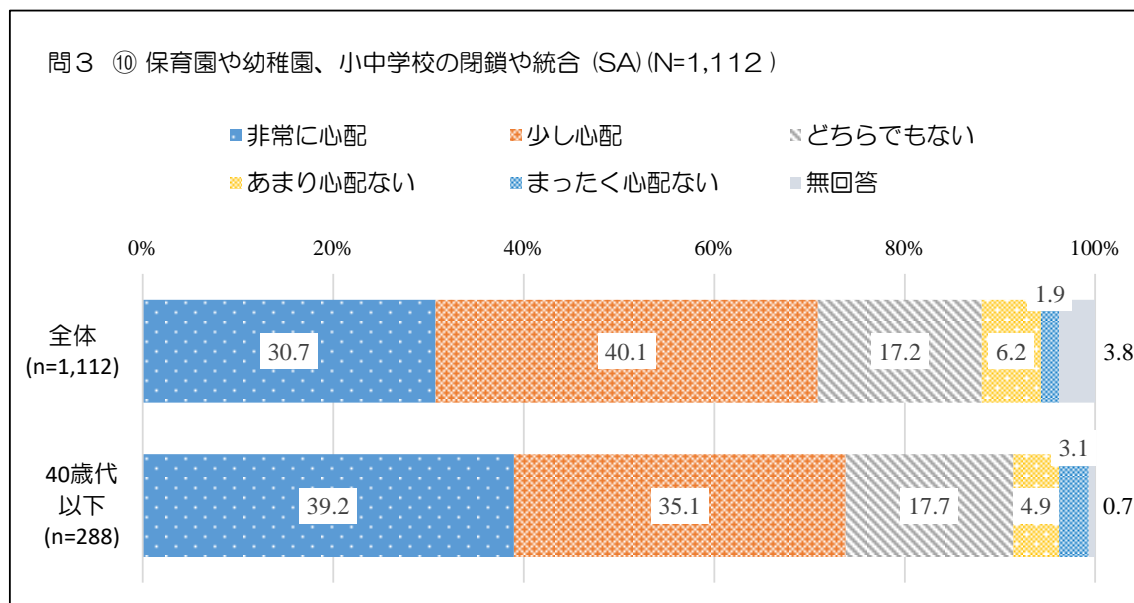
**問3 ⑩保育園や幼稚園、小中学校の閉鎖や統合**

瀬戸内市では、人口減少や高齢化が進行しています。あなたがお住まいの地域で将来心配なことをお聞かせください。【それぞれの項目の番号に1つずつ〇】

○「少し心配」(40.1%)が最も多く、「非常に心配」(30.7%)と合わせると、7割以上が心配しています。

○40歳代以下は、全体と比較すると、より心配しています。

**■全体集計・40歳代以下集計**



■クロス集計

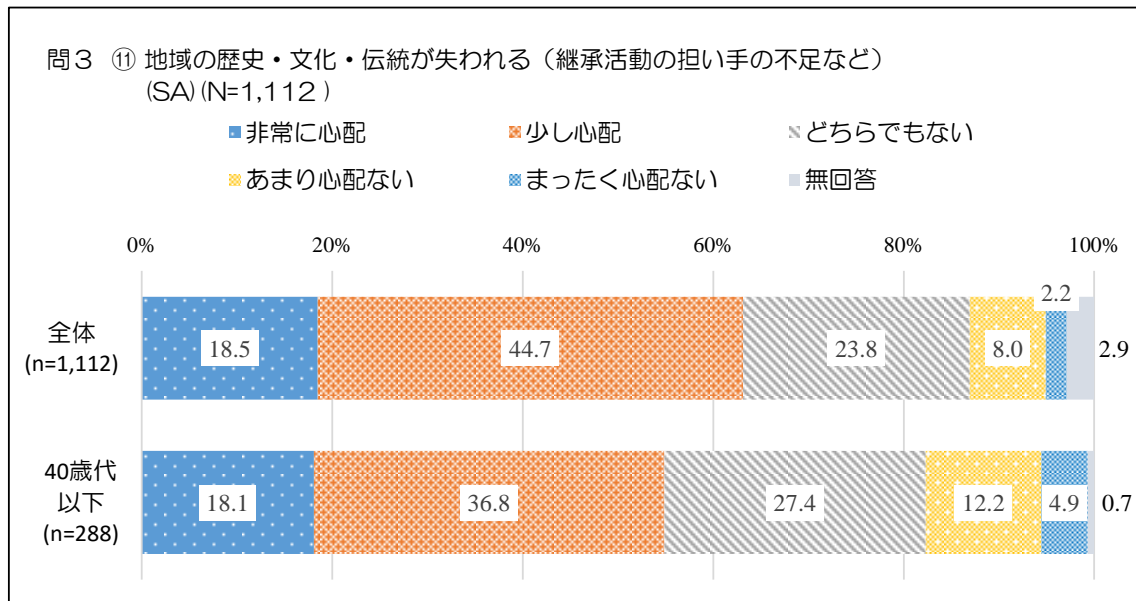
		問3 ⑩ 保育園や幼稚園、小中学校の閉鎖や統合						
		調査数	非常に心配	少し心配	どちらでもない	あまり心配ない	まったく心配ない	無回答
合 計		1,112	342	446	191	69	21	42
		100.0	30.7	40.1	17.2	6.2	1.9	3.8
年 代	10歳代	13	5	3	5	0	1	0
		100.0	38.6	20.8	36.6	0.0	4.0	0.0
	20歳代	58	23	22	7	2	4	0
		100.0	40.0	37.5	12.1	4.2	6.2	0.0
	30歳代	81	34	33	10	3	1	1
		100.0	41.9	40.4	11.7	3.9	1.6	0.6
	40歳代	136	51	43	29	9	3	1
		100.0	37.8	31.6	21.4	6.4	2.4	0.5
	50歳代	144	43	57	27	13	2	2
		100.0	29.6	39.1	19.0	9.2	1.5	1.6
60歳代	207	47	88	48	16	5	4	
	100.0	22.6	42.6	23.3	7.6	2.2	1.8	
70歳代	320	90	139	48	20	5	17	
	100.0	28.1	43.5	15.0	6.3	1.7	5.4	
80歳代以上	138	45	58	18	4	1	12	
	100.0	32.7	42.5	12.8	2.7	0.5	8.8	
無回答	16	4	4	0	2	0	6	
	100.0	25.8	25.8	0.0	12.9	0.0	35.5	
居 住 区	牛窓地域	202	67	86	31	8	3	7
		100.0	33.0	42.5	15.3	4.0	1.5	3.7
	邑久西地域	393	133	155	75	21	7	3
		100.0	33.9	39.3	19.0	5.4	1.7	0.7
	邑久東地域	138	43	54	18	6	6	11
		100.0	31.2	39.5	13.1	4.4	4.2	7.6
長船地域	360	93	146	68	32	6	16	
	100.0	25.7	40.4	18.9	8.8	1.6	4.6	
無回答	19	6	6	0	2	0	5	
	100.0	31.6	31.6	0.0	10.5	0.0	26.3	
居 住 年 数	1年未満	16	6	6	2	1	0	0
		100.0	41.0	41.0	11.6	6.4	0.0	0.0
	1年以上5年未満	60	20	21	10	4	3	2
		100.0	33.3	35.8	16.6	6.3	4.3	3.6
	5年以上10年未満	61	23	19	13	5	0	1
		100.0	38.2	31.7	21.5	7.6	0.0	1.1
	10年以上20年未満	137	44	47	25	15	2	3
	100.0	32.0	34.6	18.6	10.8	1.8	2.3	
20年以上	818	243	345	141	42	16	31	
	100.0	29.7	42.2	17.2	5.1	2.0	3.7	
無回答	20	5	7	0	3	0	6	
	100.0	22.8	34.5	0.0	15.1	0.0	27.7	

**問3 ⑪地域の歴史・文化・伝統が失われる(継承活動の担い手の不足など)**

瀬戸内市では、人口減少や高齢化が進行しています。あなたがお住まいの地域で将来心配なことをお聞かせください。【それぞれの項目の番号に1つずつ〇】

○「少し心配」(44.7%)が最も多く、「非常に心配」(18.5%)と合わせると、6割以上が心配しています。

**■全体集計・40歳代以下集計**



■クロス集計

		問3 ① 地域の歴史・文化・伝統が失われる(継承活動の担い手の不足など)						
		調査数	非常に心配	少し心配	どちらでもない	あまり心配ない	まったく心配ない	無回答
合 計		1,112	205	497	265	89	24	32
		100.0	18.5	44.7	23.8	8.0	2.2	2.9
年 代	10歳代	13	1	5	6	1	0	0
		100.0	7.8	38.6	49.6	4.0	0.0	0.0
	20歳代	58	11	12	20	7	8	0
		100.0	18.6	21.4	34.1	12.1	13.8	0.0
	30歳代	81	17	24	19	15	6	1
		100.0	20.4	29.7	23.8	18.7	6.8	0.6
	40歳代	136	23	65	34	12	0	1
		100.0	16.9	48.3	25.3	9.1	0.0	0.5
	50歳代	144	27	66	40	9	2	1
		100.0	18.4	45.4	27.5	6.2	1.7	0.7
60歳代	207	34	98	55	15	4	1	
	100.0	16.2	47.2	26.6	7.4	2.0	0.6	
70歳代	320	58	156	72	24	1	10	
	100.0	18.0	48.6	22.5	7.5	0.4	3.0	
80歳代以上	138	31	67	17	6	3	14	
	100.0	22.6	48.5	12.6	4.3	1.9	10.1	
無回答	16	5	4	1	0	0	6	
	100.0	32.2	25.8	6.4	0.0	0.0	35.5	
居 住 区	牛窓地域	202	44	93	48	7	4	6
		100.0	21.5	46.1	23.7	3.6	2.1	3.1
	邑久西地域	393	75	183	96	27	10	2
		100.0	19.1	46.4	24.4	7.0	2.6	0.5
	邑久東地域	138	28	57	30	9	4	9
		100.0	20.6	41.6	21.6	6.9	2.8	6.5
長船地域	360	52	158	89	45	6	10	
	100.0	14.5	43.8	24.7	12.5	1.6	2.8	
無回答	19	6	6	2	0	0	5	
	100.0	31.6	31.6	10.5	0.0	0.0	26.3	
居 住 年 数	1年未満	16	3	8	4	1	0	0
		100.0	20.7	50.6	24.5	4.2	0.0	0.0
	1年以上5年未満	60	3	26	18	6	6	1
		100.0	5.7	42.9	29.4	10.5	9.8	1.7
	5年以上10年未満	61	10	29	14	9	0	0
		100.0	15.9	47.9	22.1	14.1	0.0	0.0
	10年以上20年未満	137	16	71	36	12	2	1
	100.0	11.6	51.6	26.4	8.5	1.4	0.5	
20年以上	818	168	357	191	61	16	25	
	100.0	20.5	43.7	23.3	7.5	2.0	3.1	
無回答	20	5	6	3	1	0	6	
	100.0	26.5	27.8	14.7	3.3	0.0	27.7	

## (2)日常生活の様子について

### 問 4 食料品や日用品の買い物について

※単一回答という回答指示に従っていない回答が多かったため、複数回答を無回答とした集計とは別に、参考として複数回答を含めた集計を掲載する。

**普段の買い物や通勤・通学の際に、あなたが最もよく行く場所と、主な交通手段を教えてください。(コロナ禍以前(またはコロナ禍が収まった後を想定)をお答えください)【それぞれの項目の番号に1つずつ○】**

○場所は、「邑久駅周辺」(19.3%)が最も多く、次に、「長船駅周辺」(7.4%)が多くなっています。

○40歳代以下は、「邑久駅周辺」、「長船駅周辺」への行動の傾向がより強くなります。

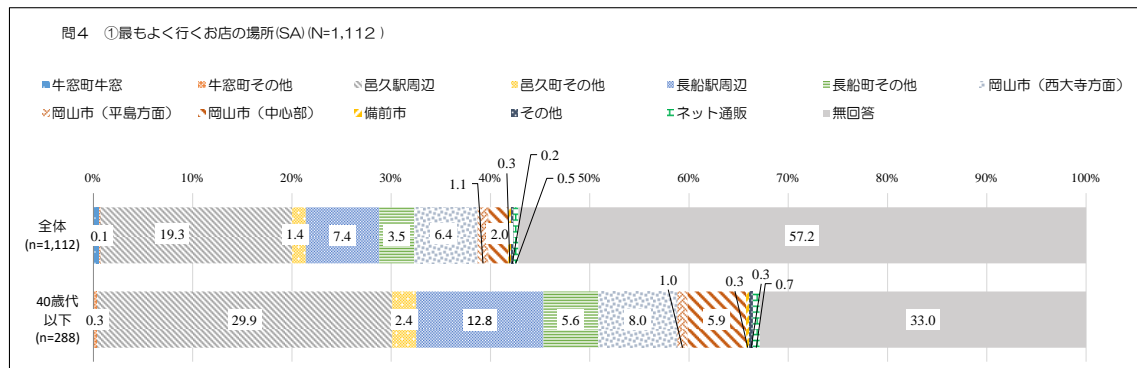
○市内/市外別については、「市内」(32.3%)の方が、「市外」(10.5%)より多くなっています。

○市内内訳については、「邑久町」(64.0%)が最も多くなっています。

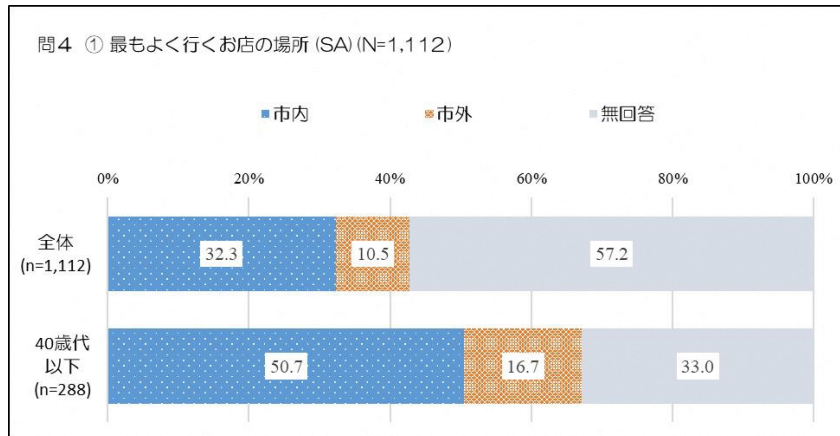
○交通手段は、「自動車(自分で運転)」(72.3%)が最も多く、次いで、「自動車(他の人の運転に同乗)」(12.9%)や「自転車」(3.0%)が多くなっています。

### ■全体集計・40歳代以下集計(SA)

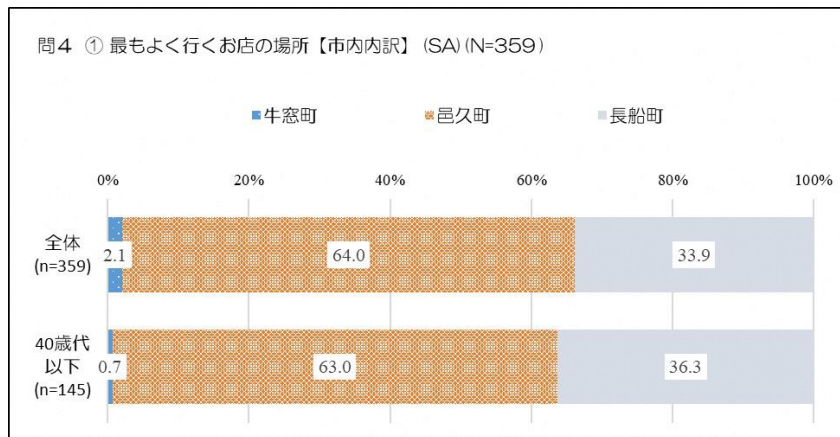
#### 〈場所〉



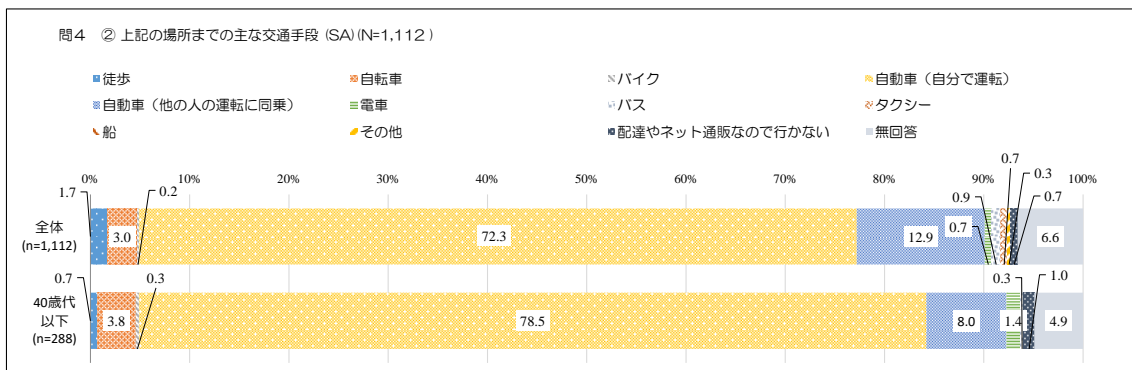
## ●市内/市外別



## ●市内内訳



## 〈交通手段〉





■クロス集計  
〈場所〉

問4 ①最もよく行くお店の場所

年代	牛窓町牛窓	牛窓町その他	邑久駅周辺	邑久町その他	長船駅周辺	長船町その他	岡山市(西大寺方面)	岡山市(平島方面)	岡山市(中心部)	備前市	その他	ネット通販	無回答
合計	1,112 100.0	6 0.6	214 19.3	15 1.4	83 7.4	39 3.5	71 6.4	13 1.1	22 2.0	4 0.3	2 0.2	5 0.5	636 57.2
10歳代	13 100.0	0 0.0	4 34.7	0 0.0	3 19.3	0 0.0	1 7.8	0 0.0	1 7.8	0 0.0	0 0.0	0 0.0	4 29.9
20歳代	58 100.0	0 0.0	17 29.4	3 4.5	6 11.0	6 9.9	5 8.4	0 0.0	6 10.0	0 0.0	0 0.0	0 0.0	15 26.8
30歳代	81 100.0	0 0.0	28 34.2	4 4.3	9 10.9	4 4.7	5 6.1	2 2.6	4 4.3	0 0.0	0 0.0	0 0.0	27 32.9
40歳代	136 100.0	0 0.0	37 27.1	0 0.0	19 14.0	6 4.8	12 8.7	1 0.9	6 4.6	1 0.9	1 0.9	2 1.4	49 35.9
50歳代	144 100.0	0 0.0	27 18.6	3 2.2	14 9.6	4 2.7	14 9.9	4 2.6	3 2.1	0 0.0	1 0.7	0 0.0	75 51.6
60歳代	207 100.0	0 0.0	31 15.1	2 1.1	14 6.8	11 5.1	17 8.2	1 0.6	3 1.4	1 0.6	1 0.5	1 0.5	126 60.7
70歳代	320 100.0	1 0.3	45 13.9	1 0.4	10 3.2	5 1.6	14 4.2	4 1.2	0 0.0	0 0.3	1 0.3	2 0.7	237 74.2
80歳代以上	138 100.0	5 4.0	24 17.5	3 1.8	8 5.7	4 2.8	2 1.7	1 0.5	0 0.0	0 0.0	0 0.0	0 0.0	91 66.0
無回答	16 100.0	0 0.0	2 9.7	0 0.0	0 0.0	0 0.0	1 6.4	0 0.0	0 0.0	0 0.0	0 0.0	0 0.0	13 83.8
牛窓地域	202 100.0	6 3.2	45 22.1	0 0.0	0 0.0	2 0.8	25 12.6	1 0.6	7 3.4	1 0.5	1 0.5	2 0.8	111 55.0
邑久西地域	393 100.0	0 0.0	122 31.1	10 2.6	1 0.2	0 0.0	29 7.4	2 0.4	8 2.1	0 0.0	1 0.3	1 0.6	217 55.3
邑久東地域	138 100.0	0 0.0	36 26.0	5 3.3	0 0.0	0 0.0	8 5.4	1 0.7	1 0.8	0 0.0	0 0.0	0 0.0	88 63.7
長船地域	360 100.0	0 0.0	8 2.4	1 0.2	82 22.7	38 10.4	8 2.1	9 2.5	6 1.8	3 0.7	0 0.0	1 0.4	205 56.9
無回答	19 100.0	0 0.0	3 15.8	0 0.0	0 0.0	0 0.0	1 5.3	0 0.0	0 0.0	0 0.0	0 0.0	0 0.0	15 78.9
1年未満	16 100.0	0 0.0	5 32.9	0 0.0	1 8.1	0 0.0	1 7.4	0 0.0	2 13.3	0 0.0	0 0.0	0 0.0	6 38.2
1年以上5年未満	60 100.0	0 0.0	16 26.5	3 4.3	8 12.7	3 5.3	4 7.4	1 1.4	2 3.8	0 0.0	1 2.1	0 0.0	22 36.5
5年以上10年未満	61 100.0	0 0.0	15 23.9	0 0.0	6 10.4	3 4.1	4 7.1	4 0.0	1 1.1	0 0.0	0 0.0	0 0.0	31 51.3
10年以上20年未満	137 100.0	0 0.0	37 26.7	0 0.0	20 14.3	2 1.2	9 6.7	0 0.0	5 3.5	1 0.9	0 0.0	4 2.6	60 43.4
20年以上	818 100.0	6 0.8	140 17.2	12 1.4	47 5.7	32 3.9	51 6.2	12 1.5	13 1.5	2 0.3	1 0.1	2 0.2	501 61.3
無回答	20 100.0	0 0.0	2 7.6	0 0.0	0 0.0	0 0.0	1 5.0	0 0.0	0 0.0	0 0.0	0 0.0	0 0.0	16 81.0

●市内/市外別

		問4 ①最もよく行くお店の場所			
		調査数	市内	市外	無回答
合 計		1,112	359	117	636
		100.0	32.3	10.5	57.2
年 代	10歳代	13	7	2	4
		100.0	54.4	15.6	29.9
	20歳代	58	32	11	15
		100.0	54.8	18.4	26.8
	30歳代	81	44	11	27
		100.0	54.1	13.1	32.9
	40歳代	136	63	24	49
		100.0	46.7	17.5	35.9
	50歳代	144	48	22	75
		100.0	33.1	15.3	51.6
60歳代	207	58	23	126	
	100.0	28.0	11.3	60.7	
70歳代	320	62	20	237	
	100.0	19.4	6.4	74.2	
80歳代以上	138	44	3	91	
	100.0	31.8	2.2	66.0	
無回答	16	2	1	13	
	100.0	9.7	6.4	83.8	
居 住 区	牛窓地域	202	54	37	111
		100.0	26.6	18.4	55.0
	邑久西地域	393	133	42	217
		100.0	34.0	10.8	55.3
	邑久東地域	138	40	10	88
		100.0	29.3	7.0	63.7
長船地域	360	129	27	205	
	100.0	35.7	7.4	56.9	
無回答	19	3	1	15	
	100.0	15.8	5.3	78.9	
居 住 年 数	1年未満	16	6	3	6
		100.0	41.0	20.8	38.2
	1年以上5年未満	60	29	9	22
		100.0	48.8	14.7	36.5
	5年以上10年未満	61	25	5	31
		100.0	40.5	8.2	51.3
	10年以上20年未満	137	59	19	60
100.0		42.9	13.7	43.4	
20年以上	818	237	80	501	
	100.0	29.0	9.8	61.3	
無回答	20	3	1	16	
	100.0	14.0	5.0	81.0	

●市内内訳

		問4 ①最もよく行くお店の場所 市内内訳			
		調査数	牛窓町	邑久町	長船町
合 計		359	7	230	122
		100.0	2.1	64.0	33.9
年 代	10歳代	7	0	4	3
		100.0	0.0	63.7	36.3
	20歳代	32	0	20	12
		100.0	0.0	61.9	38.1
	30歳代	44	0	31	13
		100.0	0.0	71.2	28.8
	40歳代	63	1	37	25
		100.0	1.6	58.1	40.3
	50歳代	48	0	30	18
		100.0	0.0	62.8	37.2
60歳代	58	0	34	25	
	100.0	0.0	57.7	42.3	
70歳代	62	1	46	15	
	100.0	1.6	73.9	24.5	
80歳代以上	44	5	27	12	
	100.0	12.6	60.9	26.5	
無回答	2	0	2	0	
	100.0	0.0	100.0	0.0	
居 住 区	牛窓地域	54	7	45	2
		100.0	14.0	82.9	3.1
	邑久西地域	133	0	133	1
		100.0	0.0	99.4	0.6
	邑久東地域	40	0	40	0
		100.0	0.0	100.0	0.0
長船地域	129	0	9	119	
	100.0	0.0	7.1	92.9	
無回答	3	0	3	0	
	100.0	0.0	100.0	0.0	
居 住 年 数	1年未満	6	0	5	1
		100.0	0.0	80.3	19.7
	1年以上5年未満	29	0	18	11
		100.0	0.0	63.1	36.9
	5年以上10年未満	25	0	16	9
		100.0	0.0	64.1	35.9
	10年以上20年未満	59	1	37	21
	100.0	1.7	62.1	36.2	
20年以上	237	6	152	78	
	100.0	2.7	64.2	33.1	
無回答	3	0	2	1	
	100.0	0.0	54.3	45.7	

〈交通手段〉

問4 ②上記の場所までの主な交通手段

	調査数	徒歩	自転車	バイク	自動車(自分で運転)	自動車(他の人の運転に同乗)	電車	バス	タクシー	船	その他	配達やネット通販なので行かない	無回答
合計	1,112	19	33	2	804	144	7	10	8	0	4	8	74
10歳代	13	1	2	0	3	5	1	0	0	0	0	0	0
20歳代	58	0	3	1	38	9	2	0	0	0	0	0	4
30歳代	81	0	5	2	65	15	3	0	0	0	0	0	7
40歳代	136	0	8	0	112	24	0	1	0	0	0	0	4
50歳代	144	0	3	0	123	21	0	0	0	0	0	0	7
60歳代	207	0	4	1	168	28	1	0	0	0	0	0	11
70歳代	320	0	7	0	237	41	1	3	1	0	1	2	20
80歳代以上	138	0	8	0	112	17	0	4	5	0	2	3	13
無回答	16	0	0	0	5	11	0	3	3	0	1	1	9
牛窓地域	202	3	4	0	146	33	1	1	1	0	0	4	10
邑久西地域	393	10	20	1	277	45	2	2	3	0	1	3	30
邑久東地域	138	0	1	0	99	17	0	4	2	0	2	1	13
長船地域	380	5	8	1	275	45	4	3	3	0	1	1	15
無回答	19	1	0	0	7	12	0	0	0	0	1	0	4
1年未満	16	0	1	0	12	1	1	0	0	0	0	0	1
1年以上5年未満	60	2	3	0	43	8	1	0	0	0	0	0	8
5年以上10年未満	61	1	3	0	49	4	0	0	0	0	0	0	4
10年以上20年未満	137	0	4	0	104	19	0	1	0	0	1	1	7
20年以上	818	16	23	2	588	108	5	7	0	0	2	5	53
無回答	20	0	0	0	8	13	0	1	1	0	1	0	7
	1000	0	0	0	392	117	6	0	2	6	0	0	352

### 問5 衣料品や雑貨、贅沢品などの買い物について

※単一回答という回答指示に従っていない回答が多かったため、複数回答を無回答とした集計とは別に、参考として複数回答を含めた集計を掲載する。

**普段の買い物や通勤・通学の際に、あなたが最もよく行く場所と、主な交通手段を教えてください。（コロナ禍以前（またはコロナ禍が収まった後を想定）をお答えください）【それぞれの項目の番号に1つずつ〇】**

〇場所は、「岡山市（中心部）」（20.9%）が最も多く、次に、「邑久駅周辺」（11.5%）が多くなっています。

〇40歳代以下は、「岡山市（中心部）」への行動の傾向がより強くなります。

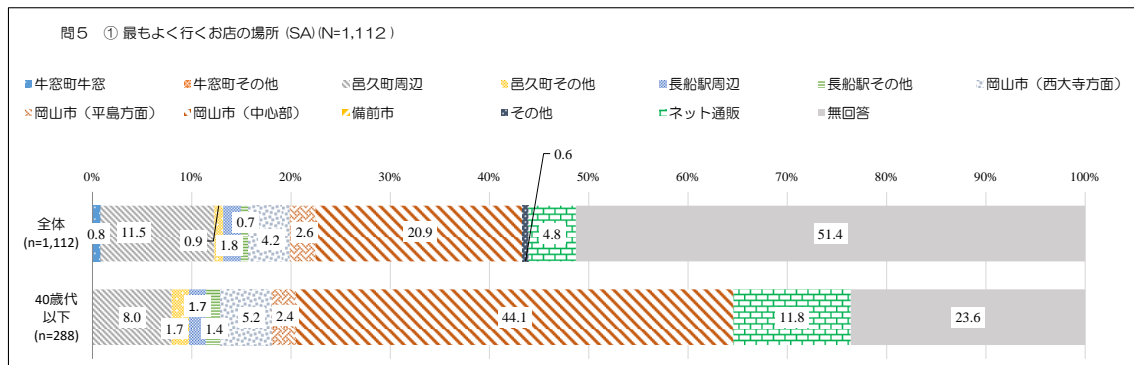
〇市内/市外別については、「市外」（33.0%）の方が、「市内」（15.6%）より多くなっています。

〇市内内訳については、「邑久町」（79.5%）が最も多くなっています。

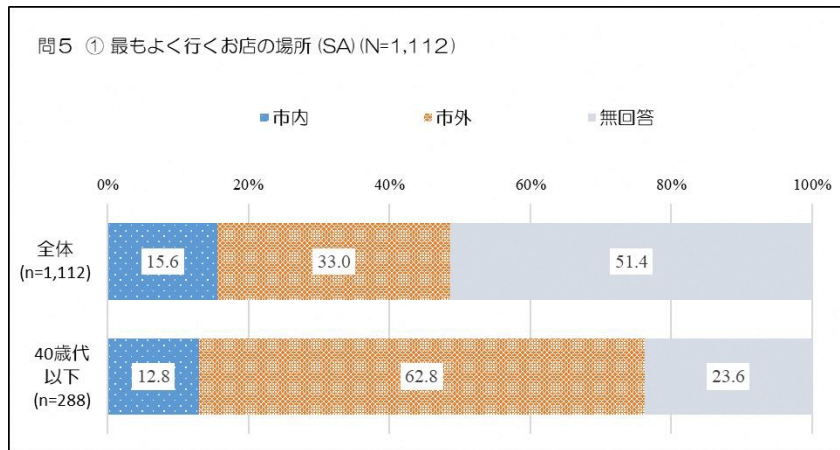
〇交通手段は、「自動車（自分で運転）」（65.5%）が最も多く、次いで、「自動車（他の人の運転に同乗）」（13.6%）や「電車」（2.6%）が多くなっています。

### ■全体集計・40歳代以下集計

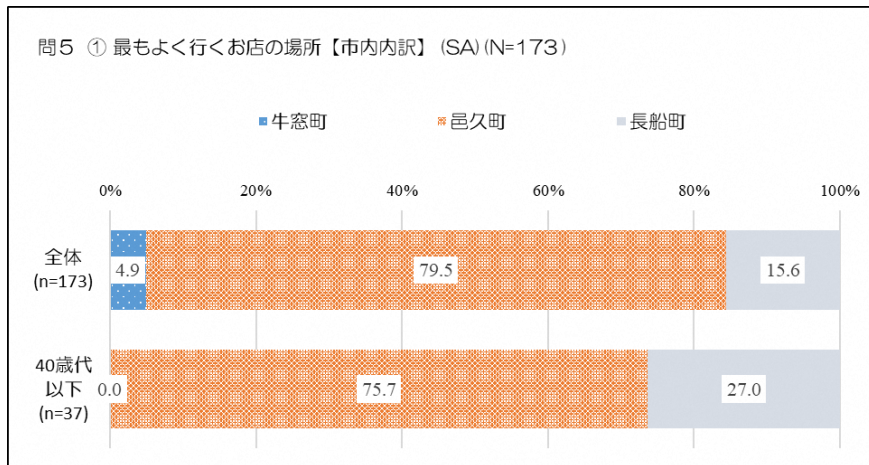
#### 〈場所〉



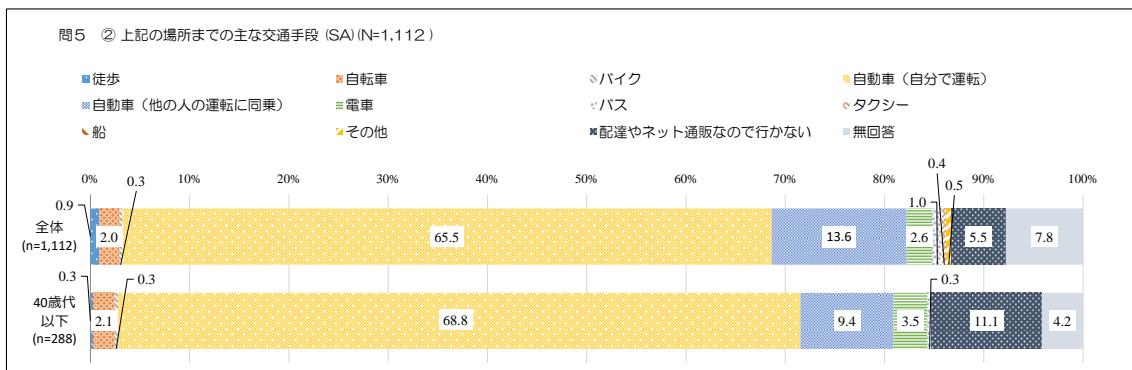
## ●市内/市外別



## ●市内内訳



## 〈交通手段〉



■クロス集計  
〈場所〉

問5 ①最もよく行くお店の場所

	調査数	牛窓町牛窓	牛窓町その 他	邑久町周辺の 邑久町	邑久町その 他	長船駅周辺の 長船駅	長船駅その 他	岡山市(西 大寺方面)	岡山市(平 島方面)	岡山市(中 心部)	備前市	その他	ネット通販	無回答
合計	1,112	8	0	127	11	20	7	47	29	232	0	6	53	572
10歳代	1000	0.8	0.0	11.5	0.9	1.8	0.7	4.2	2.6	20.9	0.0	0.6	4.8	51.4
20歳代	13	0	0	1	0	0	0	1	0	8	0	0	0	2
	1000	0.0	0.0	10.4	0.0	0.0	0.0	9.9	0.0	61.5	0.0	0.0	0.0	18.2
30歳代	58	0	0	6	1	1	1	3	1	29	0	0	5	10
	1000	0.0	0.0	9.6	2.3	2.2	2.2	4.4	2.2	50.6	0.0	0.0	8.7	17.8
40歳代	81	0	0	4	2	1	3	3	3	34	0	0	12	20
	1000	0.0	0.0	4.7	2.4	1.6	3.1	3.7	3.1	41.7	0.0	0.0	14.5	25.2
50歳代	136	0	0	12	3	2	0	8	3	56	0	0	17	36
	1000	0.0	0.0	12.4	3.0	2.0	0.0	8.0	3.0	56.0	0.0	0.0	17.0	36.0
60歳代	144	1	0	9	1	3	1	8	1	43	0	3	6	67
	1000	0.8	0.0	6.5	0.8	1.7	0.9	5.2	1.0	30.0	0.0	2.3	4.5	46.3
70歳代	207	1	0	23	1	4	0	12	11	34	0	0	6	114
	1000	0.6	0.0	11.3	0.6	1.9	0.0	5.9	5.2	16.5	0.0	0.0	2.9	55.2
80歳代以上	320	1	0	37	1	3	0	11	6	24	0	2	6	228
	1000	0.3	0.0	11.6	0.4	0.8	0.0	3.6	2.0	7.6	0.0	0.6	1.8	71.2
無回答	16	1	0	4	0	0	0	0	0	0	0	0	0	11
	1000	6.4	0.0	25.8	0.0	0.0	0.0	0.0	0.0	0.0	0.0	0.0	0.0	67.8
牛窓地域	202	7	0	25	1	0	0	17	0	36	0	2	16	98
	1000	3.7	0.0	12.4	0.6	0.0	0.0	8.4	0.0	17.6	0.0	0.8	8.0	48.5
邑久西地域	393	0	0	55	5	1	0	15	4	88	0	0	22	204
	1000	0.0	0.0	13.9	1.2	0.3	0.0	3.8	1.0	22.4	0.0	0.0	5.5	52.0
邑久東地域	138	1	0	24	2	0	1	5	0	18	0	1	3	84
	1000	0.7	0.0	17.1	1.6	0.0	0.7	3.5	0.0	13.3	0.0	0.7	1.8	60.6
長船地域	360	0	0	19	3	18	6	10	25	90	0	4	13	172
	1000	0.0	0.0	5.4	0.7	5.1	1.8	2.8	6.9	25.0	0.0	1.1	3.5	47.7
無回答	19	0	0	5	0	0	0	0	0	0	0	0	0	14
	1000	0.0	0.0	26.3	0.0	0.0	0.0	0.0	0.0	0.0	0.0	0.0	0.0	73.7
1年未満	16	1	0	0	0	0	0	0	0	9	0	0	0	5
	1000	7.4	0.0	0.0	0.0	0.0	0.0	0.0	0.0	58.6	0.0	0.0	0.0	34.0
1年以上5年未満	60	0	0	4	3	1	1	1	0	23	0	0	8	19
	1000	0.0	0.0	6.4	4.3	2.1	2.1	2.1	0.0	38.1	0.0	0.0	13.7	31.0
5年以上10年未満	61	0	0	3	1	3	1	1	1	18	0	0	8	27
	1000	0.0	0.0	4.2	1.1	4.2	2.1	1.6	2.1	28.7	0.0	0.0	12.6	43.4
10年以上20年未満	137	1	0	14	2	3	0	10	3	46	0	0	10	48
	1000	0.8	0.0	10.6	1.8	1.8	0.0	7.0	1.8	33.5	0.0	0.0	7.6	35.1
20年以上	818	5	0	102	5	13	5	35	25	136	0	6	27	458
	1000	0.6	0.0	12.5	0.6	1.6	0.6	4.3	3.1	16.7	0.0	0.8	3.3	56.0
無回答	20	1	0	4	0	0	0	0	0	0	0	0	0	15
	1000	5.0	0.0	20.1	0.0	0.0	0.0	0.0	0.0	0.0	0.0	0.0	0.0	74.9

●市内/市外別

		問5 ①最もよく行くお店の場所			
		調査数	市内	市外	無回答
合 計		1,112	173	367	572
		100.0	15.6	33.0	51.4
年 代	10歳代	13	1	9	2
		100.0	10.4	71.4	18.2
	20歳代	58	9	38	10
		100.0	16.3	65.9	17.8
	30歳代	81	10	51	20
		100.0	11.8	63.1	25.2
	40歳代	136	17	83	36
		100.0	12.3	60.9	26.7
	50歳代	144	16	62	67
		100.0	10.8	43.0	46.3
60歳代	207	30	63	114	
	100.0	14.3	30.5	55.2	
70歳代	320	42	50	228	
	100.0	13.2	15.6	71.2	
80歳代以上	138	44	11	83	
	100.0	32.1	7.7	60.2	
無回答	16	5	0	11	
	100.0	32.2	0.0	67.8	
居 住 区	牛窓地域	202	34	70	98
		100.0	16.7	34.8	48.5
	邑久西地域	393	60	128	204
		100.0	15.4	32.7	52.0
	邑久東地域	138	28	27	84
		100.0	20.1	19.3	60.6
長船地域	360	47	142	172	
	100.0	12.9	39.3	47.7	
無回答	19	5	0	14	
	100.0	26.3	0.0	73.7	
居 住 年 数	1年未満	16	1	9	5
		100.0	7.4	58.6	34.0
	1年以上5年未満	60	9	32	19
		100.0	15.0	54.0	31.0
	5年以上10年未満	61	7	28	27
		100.0	11.6	45.0	43.4
	10年以上20年未満	137	21	68	48
100.0		15.0	49.8	35.1	
20年以上	818	131	229	458	
	100.0	16.0	28.1	56.0	
無回答	20	5	0	15	
	100.0	25.1	0.0	74.9	



●市内内訳

		問5 ①最もよく行くお店の場所 市内内訳			
		調査数	牛窓町	邑久町	長船町
合 計		173	8	138	27
		100.0	4.9	79.5	15.6
年 代	10歳代	1	0	1	0
		100.0	0.0	100.0	0.0
	20歳代	9	0	7	3
		100.0	0.0	73.1	26.9
	30歳代	10	0	6	4
		100.0	0.0	60.3	39.7
	40歳代	17	0	14	3
		100.0	0.0	84.9	15.1
	50歳代	16	1	11	4
		100.0	7.5	68.1	24.4
60歳代	30	1	25	4	
	100.0	3.9	83.1	13.0	
70歳代	42	1	39	3	
	100.0	2.4	91.6	6.0	
80歳代以上	44	4	32	8	
	100.0	9.4	72.5	18.1	
無回答	5	1	4	0	
	100.0	20.0	80.0	0.0	
居 住 区	牛窓地域	34	7	26	0
		100.0	22.3	77.7	0.0
	邑久西地域	60	0	59	1
		100.0	0.0	97.9	2.1
	邑久東地域	28	1	26	1
		100.0	3.6	92.8	3.6
長船地域	47	0	22	25	
	100.0	0.0	46.9	53.1	
無回答	5	0	5	0	
	100.0	0.0	100.0	0.0	
居 住 年 数	1年未満	1	1	0	0
		100.0	100.0	0.0	0.0
	1年以上5年未満	9	0	6	3
		100.0	0.0	71.8	28.2
	5年以上10年未満	7	0	3	4
		100.0	0.0	45.8	54.2
	10年以上20年未満	21	1	17	3
100.0		5.6	82.1	12.3	
20年以上	131	5	107	18	
	100.0	4.0	82.2	13.9	
無回答	5	1	4	0	
	100.0	20.0	80.0	0.0	

〈交通手段〉

問5 ②上記の場所までの主な交通手段

	調査数	徒歩	自転車	バイク	自動車(自分で運転)	自動車(他の人の運転に同乗)	電車	バス	タクシー	船	その他	配達やネット通販なので行かない	無回答
合計	1,112	10	22	3	728	152	28	11	4	0	6	61	87
	100.0	0.9	2.0	0.3	65.5	13.6	2.6	1.0	0.4	0.0	0.5	5.5	7.8
10歳代	13	0	1	0	2	6	3	0	0	0	0	0	1
	100.0	0.0	10.4	0.0	15.6	44.6	24.1	0.0	0.0	0.0	0.0	0.0	5.2
20歳代	58	0	1	1	33	9	6	0	0	0	0	5	2
	100.0	0.0	2.2	2.2	57.2	15.7	9.9	0.0	0.0	0.0	0.0	8.7	4.1
30歳代	81	1	2	0	61	6	0	0	0	0	0	10	2
	100.0	1.6	2.4	0.0	74.4	7.6	0.0	0.0	0.0	0.0	0.0	11.8	2.4
40歳代	136	0	2	0	102	6	1	1	0	0	0	17	7
	100.0	0.0	1.4	0.0	74.9	4.7	0.5	0.9	0.0	0.0	0.0	12.4	5.3
50歳代	144	1	1	0	111	7	5	0	0	0	0	7	12
	100.0	0.8	0.8	0.0	77.1	4.5	3.4	0.0	0.0	0.0	0.0	5.2	8.2
60歳代	207	0	3	1	159	21	4	2	0	0	1	7	11
	100.0	0.0	1.6	0.3	76.7	10.1	1.7	0.7	0.0	0.0	0.3	3.5	5.1
70歳代	320	4	6	0	213	48	8	3	0	0	1	8	29
	100.0	1.4	1.7	0.0	66.6	15.0	2.5	1.0	0.0	0.0	0.3	2.4	9.0
80歳代以上	138	3	5	0	43	48	3	5	4	0	3	7	17
	100.0	2.5	3.5	0.0	31.1	34.8	1.8	3.7	2.9	0.0	2.4	5.1	12.1
無回答	16	0	1	1	5	1	0	0	0	0	1	0	7
	100.0	0.0	3.3	6.4	32.2	6.4	0.0	0.0	0.0	0.0	6.4	0.0	45.1
牛窓地域	202	2	2	0	124	33	2	4	0	0	0	21	14
	100.0	1.2	0.9	0.0	61.4	16.4	0.9	1.7	0.0	0.0	0.0	10.6	6.9
邑久西地域	383	4	14	1	256	45	12	1	1	0	1	23	34
	100.0	1.1	3.6	0.2	65.0	11.3	3.1	0.3	0.3	0.0	0.4	5.9	8.7
邑久東地域	138	0	1	1	93	16	2	4	2	0	4	4	13
	100.0	0.0	0.8	0.7	67.3	11.7	1.2	2.7	1.1	0.0	2.6	2.6	9.3
長船地域	360	3	4	1	249	55	13	3	1	0	0	13	19
	100.0	0.7	1.2	0.4	69.1	15.2	3.5	0.7	0.4	0.0	0.0	3.5	5.3
無回答	19	1	0	0	7	3	0	0	0	0	1	0	7
	100.0	5.3	0.0	0.0	36.8	15.8	0.0	0.0	0.0	0.0	5.3	0.0	36.8
1年未満	16	1	0	0	12	1	1	0	0	0	0	0	0
	100.0	7.4	0.0	0.0	76.5	8.0	8.0	0.0	0.0	0.0	0.0	0.0	0.0
1年以上5年未満	60	1	1	0	39	5	4	0	0	0	1	6	4
	100.0	1.1	2.1	0.0	66.0	8.0	5.9	0.0	0.0	0.0	1.1	10.0	5.9
5年以上10年未満	61	1	3	0	39	5	2	0	0	0	0	7	5
	100.0	2.1	4.3	0.0	63.3	7.5	3.2	0.0	0.0	0.0	0.0	12.1	7.5
10年以上20年未満	137	0	2	0	80	24	3	2	0	0	1	10	7
	100.0	0.0	1.2	0.0	65.3	17.3	2.0	1.2	0.0	0.0	0.4	7.6	5.1
20年以上	818	7	16	2	542	116	19	9	4	0	4	37	63
	100.0	0.9	1.9	0.2	66.2	14.1	2.3	1.1	0.5	0.0	0.5	4.5	7.7
無回答	20	0	1	1	7	2	0	0	0	0	1	0	9
	100.0	0.0	2.6	5.0	32.8	8.4	0.0	0.0	0.0	0.0	5.0	0.0	46.2

## 問6 通勤・通学について

※単一回答という回答指示に従っていない回答が多かったため、複数回答を無回答とした集計とは別に、参考として複数回答を含めた集計を掲載する。

**普段の買い物や通勤・通学の際に、あなたが最もよく行く場所と、主な交通手段を教えてください。（コロナ禍以前（またはコロナ禍が収まった後を想定）をお答えください）【それぞれの項目の番号に1つずつ○】**

○通勤/通学の内訳については、「通勤」が45.3%、「通学」が2.2%となっています。また、「通勤・通学していない」が44.5%となっています。

○場所は、「岡山市（中心部）」（10.4%）が最も多く、次に、「岡山市（東区）」（7.6%）が多くなっています。

○40歳代以下は、「岡山市（中心部）」への行動の傾向がより強くなります。

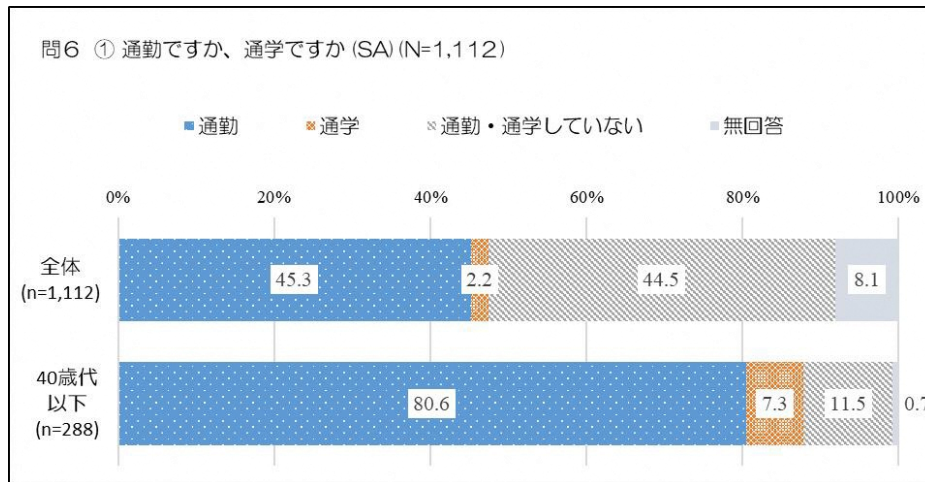
○市内/市外別については、「市外」（27.3%）の方が、「市内」（21.5%）より多くなっています。

○市内内訳については、「邑久町」（52.8%）が最も多くなっています。

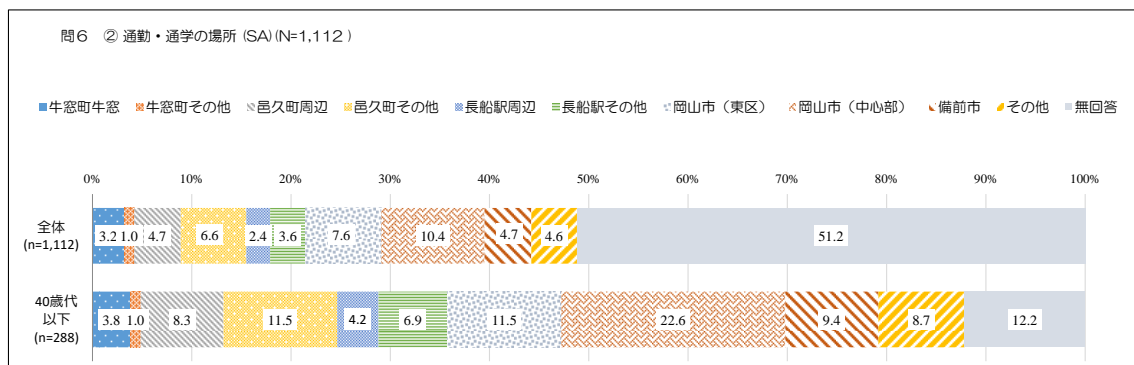
○交通手段は、「自動車（自分で運転）」（39.7%）が最も多く、次いで、「電車」（3.4%）や「徒歩」（2.3%）が多くなっています。

### ■全体集計・40歳代以下集計

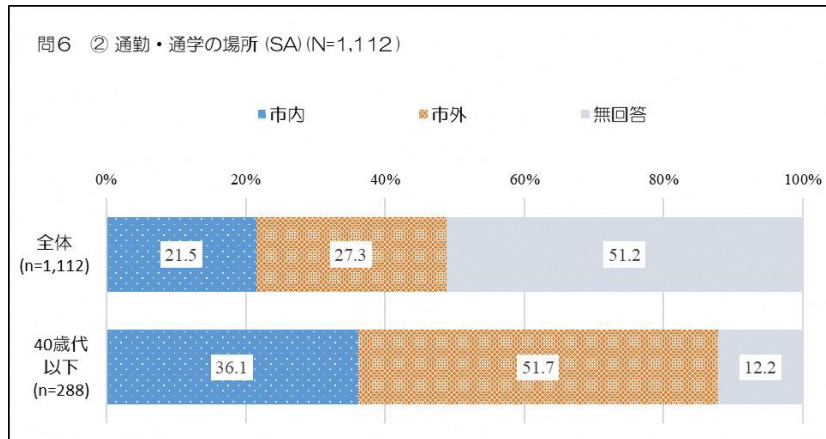
#### 〈通勤/通学の内訳〉



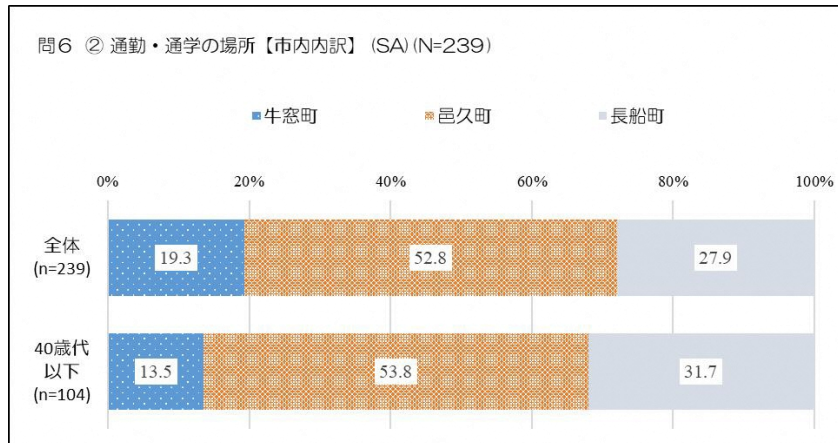
#### 〈場所〉



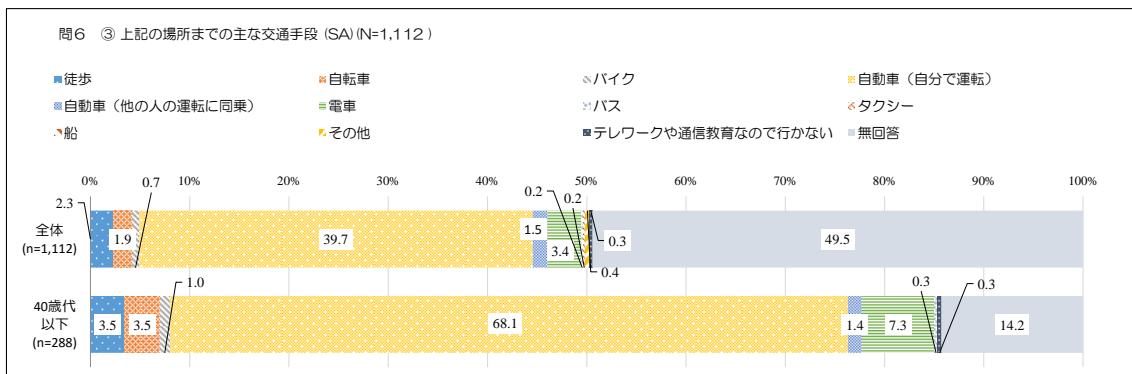
## ●市内/市外別



## ●市内内訳



## 〈交通手段〉



■クロス集計

〈通勤/通学の内訳〉

		問6 ①通勤ですか、通学ですか				
		調査数	通勤	通学	通勤・通学していない	無回答
合計		1,112	503	24	495	90
		100.0	45.3	2.2	44.5	8.1
年代	10歳代	13	2	11	0	0
		100.0	13.8	86.2	0.0	0.0
	20歳代	58	43	7	6	1
		100.0	75.4	11.8	11.1	1.7
	30歳代	81	70	0	12	0
		100.0	85.8	0.0	14.2	0.0
	40歳代	136	117	3	15	1
		100.0	86.4	2.0	10.8	0.9
	50歳代	144	117	1	22	3
		100.0	81.3	0.9	15.4	2.4
60歳代	207	102	1	92	11	
	100.0	49.4	0.6	44.6	5.4	
70歳代	320	46	0	238	36	
	100.0	14.2	0.0	74.4	11.3	
80歳代以上	138	4	1	104	29	
	100.0	2.8	0.7	75.3	21.2	
無回答	16	2	0	6	8	
	100.0	12.9	0.0	38.7	48.4	
居住区	牛窓地域	202	87	5	96	13
		100.0	43.1	2.6	47.7	6.6
	邑久西地域	393	183	13	170	26
		100.0	46.7	3.3	43.3	6.7
	邑久東地域	138	50	3	68	17
	100.0	36.4	1.9	49.2	12.5	
長船地域	360	182	3	149	26	
	100.0	50.4	0.9	41.4	7.2	
無回答	19	1	0	11	7	
	100.0	5.3	0.0	57.9	36.8	
居住年数	1年未満	16	12	0	1	2
		100.0	77.2	0.0	7.4	15.4
	1年以上5年未満	60	39	2	18	1
		100.0	64.8	3.8	29.8	1.7
	5年以上10年未満	61	37	3	19	2
		100.0	61.1	5.3	30.9	2.7
10年以上20年未満	137	79	14	41	3	
	100.0	57.5	10.2	30.1	2.3	
20年以上	818	333	4	408	73	
	100.0	40.7	0.5	49.9	8.9	
無回答	20	3	1	8	9	
	100.0	14.7	3.3	37.8	44.1	

〈場所〉

問6 ②通勤・通学の場所													
	調査数	牛窓町牛窓	牛窓町その他	邑久町周辺	邑久町その他	長船駅周辺	長船駅その他	岡山市(東区)	岡山市(中心部)	備前市	その他	無回答	
年代	合計	1,112	35	11	53	73	27	39	85	116	52	51	570
	10歳代	100.0	3.2	1.0	4.7	6.6	2.4	3.6	7.6	10.4	4.7	4.6	51.2
	20歳代	100.0	0.0	0.0	0.0	0.0	0.0	0.0	0.0	8.0	0.0	0.0	0.0
		58	2	0	8	8	0	1	5	13	6	6	9
	30歳代	100.0	3.8	0.0	14.3	13.7	0.0	2.2	7.9	21.8	11.1	10.5	14.9
		81	3	1	4	10	3	9	12	12	9	7	11
	40歳代	100.0	3.2	1.2	4.9	12.7	4.0	11.7	15.1	14.3	10.9	8.5	13.4
		136	6	2	12	15	8	10	14	32	12	11	15
	50歳代	100.0	4.3	1.7	8.5	10.8	5.9	7.1	10.0	23.3	8.8	8.2	11.4
		144	11	2	11	17	5	3	27	23	10	10	25
	60歳代	100.0	7.7	1.6	11.4	11.4	3.5	2.2	18.7	15.7	6.9	7.2	17.3
		207	7	4	8	14	4	11	13	24	7	10	106
	70歳代	100.0	3.2	2.0	3.7	6.9	1.8	5.2	6.1	11.7	3.4	4.8	51.2
		320	6	1	7	9	6	6	10	3	7	4	264
80歳代以上	100.0	1.9	0.4	2.2	2.7	1.8	1.6	3.0	0.8	2.1	1.2	82.4	
	138	1	0	2	1	0	0	0	2	1	2	127	
無回答	100.0	0.5	0.0	1.7	0.7	0.0	0.0	0.9	1.4	0.9	1.2	92.6	
	16	0	0	1	0	0	0	2	0	0	0	13	
	100.0	0.0	0.0	0.0	0.0	0.0	0.0	12.9	0.0	0.0	0.0	80.7	
居住区	牛窓地域	202	22	9	8	6	2	5	15	16	3	9	107
		100.0	10.9	4.5	4.1	3.0	0.8	2.3	7.5	8.0	1.3	4.3	53.2
	邑久西地域	393	8	1	27	32	4	7	31	51	16	21	193
		100.0	2.1	0.3	7.0	8.1	0.9	1.8	8.0	13.1	4.1	5.4	49.2
	邑久東地域	138	5	1	9	21	1	1	8	9	2	2	78
		100.0	3.4	0.5	6.8	15.5	0.7	0.7	6.0	6.8	1.5	1.8	56.4
	長船地域	380	0	0	8	14	21	27	29	39	31	19	173
		100.0	0.0	0.0	2.1	3.9	5.8	7.4	8.0	10.8	8.6	5.3	48.1
	無回答	19	0	0	0	0	0	0	1	0	0	0	18
		100.0	0.0	0.0	0.0	0.0	0.0	0.0	5.3	0.0	0.0	0.0	94.7
	1年未満	16	2	0	1	1	0	0	2	3	3	0	4
		100.0	13.8	0.0	0.0	5.3	8.0	0.0	12.2	16.1	21.7	0.0	22.8
	1年以上5年未満	60	1	0	4	9	3	1	3	5	4	3	20
		100.0	2.1	0.0	6.5	14.8	2.1	4.2	9.1	16.5	6.3	4.9	33.4
5年以上10年未満	61	4	3	1	4	4	1	6	10	5	4	19	
	100.0	6.3	4.8	2.1	5.8	2.1	6.0	9.0	17.0	8.4	7.1	31.5	
10年以上20年未満	137	3	1	7	8	6	9	11	23	10	15	45	
	100.0	2.2	0.5	5.4	5.7	4.7	3.2	6.2	16.5	7.0	10.9	32.8	
20年以上	818	25	8	39	51	18	25	58	69	30	29	466	
	100.0	3.0	0.9	4.8	6.2	2.2	3.0	7.1	8.5	3.7	3.5	57.0	
無回答	20	0	0	0	1	0	0	2	1	0	1	15	
	100.0	0.0	0.0	0.0	6.4	0.0	0.0	10.1	3.3	0.0	3.3	76.9	

●市内/市外別

		問6 ②通勤・通学の場所			
		調査数	市内	市外	無回答
合 計		1,112	239	304	570
		100.0	21.5	27.3	51.2
年 代	10歳代	13	1	12	0
		100.0	9.9	90.1	0.0
	20歳代	58	20	29	9
		100.0	33.9	51.2	14.9
	30歳代	81	31	40	11
		100.0	37.7	48.9	13.4
	40歳代	136	52	68	15
		100.0	38.3	50.3	11.4
	50歳代	144	49	70	25
		100.0	34.2	48.4	17.3
60歳代	207	47	54	106	
	100.0	22.8	26.0	51.2	
70歳代	320	34	23	264	
	100.0	10.5	7.0	82.4	
80歳代以上	138	4	6	127	
	100.0	2.9	4.5	92.6	
無回答	16	1	2	13	
	100.0	6.4	12.9	80.7	
居 住 区	牛窓地域	202	52	43	107
		100.0	25.7	21.1	53.2
	邑久西地域	393	80	120	193
		100.0	20.3	30.6	49.2
	邑久東地域	138	38	22	78
		100.0	27.6	16.0	56.4
長船地域	360	69	118	173	
	100.0	19.2	32.7	48.1	
無回答	19	0	1	18	
	100.0	0.0	5.3	94.7	
居 住 年 数	1年未満	16	4	8	4
		100.0	27.1	50.1	22.8
	1年以上5年未満	60	18	22	20
		100.0	29.8	36.9	33.4
	5年以上10年未満	61	17	25	19
		100.0	27.0	41.5	31.5
	10年以上20年未満	137	34	58	45
100.0		24.6	42.5	32.8	
20年以上	818	165	186	466	
	100.0	20.2	22.8	57.0	
無回答	20	1	3	15	
	100.0	6.4	16.7	76.9	

●市内内訳

		問6 ②通勤・通学の場所 市内内訳			
		調査数	牛窓町	邑久町	長船町
合 計		239	46	126	67
		100.0	19.3	52.8	27.9
年 代	10歳代	1	0	0	1
		100.0	0.0	0.0	100.0
	20歳代	20	2	16	1
		100.0	11.1	82.4	6.5
	30歳代	31	4	14	13
		100.0	11.7	46.7	41.5
	40歳代	52	8	26	18
		100.0	15.6	50.3	34.1
	50歳代	49	14	28	8
		100.0	27.3	55.9	16.8
60歳代	47	11	22	15	
	100.0	22.8	46.5	30.7	
70歳代	34	7	15	11	
	100.0	21.8	45.9	32.2	
80歳代以上	4	1	3	0	
	100.0	16.7	83.3	0.0	
無回答	1	0	1	0	
	100.0	0.0	100.0	0.0	
居 住 区	牛窓地域	52	31	14	6
		100.0	60.1	27.7	12.2
	邑久西地域	80	10	59	11
		100.0	12.1	74.5	13.4
	邑久東地域	38	5	31	2
		100.0	14.0	80.7	5.3
長船地域	69	0	22	48	
	100.0	0.0	31.2	68.8	
無回答	0	0	0	0	
	0.0	0.0	0.0	0.0	
居 住 年 数	1年未満	4	2	2	0
		100.0	50.9	49.1	0.0
	1年以上5年未満	18	1	13	4
		100.0	7.1	71.6	21.3
	5年以上10年未満	17	7	5	5
		100.0	41.1	29.0	30.0
	10年以上20年未満	34	4	15	15
100.0		10.9	44.8	44.4	
20年以上	165	32	90	43	
	100.0	19.6	54.5	26.0	
無回答	1	0	1	0	
	100.0	0.0	100.0	0.0	



〈交通手段〉

問6 ③上記の場所までの主な交通手段

	調査数	徒歩	自転車	バイク	自動車(自分で運転)	自動車(他の人の運転に同乗)	電車	バス	タクシー	船	その他	テレワークや通信教育などのでない	無回答
合計	1,112	25	21	8	442	17	38	2	2	0	4	3	551
	100.0	2.3	1.9	0.7	39.7	1.5	3.4	0.2	0.2	0.0	0.4	0.3	49.5
10歳代	13	0	0	0	2	1	8	0	0	0	0	0	2
	100.0	0.0	0.0	0.0	17.7	4.0	65.3	0.0	0.0	0.0	0.0	0.0	13.1
20歳代	58	0	2	1	32	1	10	0	0	0	0	0	11
	100.0	0.0	3.6	2.2	56.2	2.2	16.6	0.0	0.0	0.0	0.0	0.0	19.2
30歳代	81	3	4	1	59	1	1	0	0	0	0	1	12
	100.0	3.6	4.7	0.8	72.7	0.8	1.6	0.0	0.0	0.0	0.0	1.2	14.6
40歳代	136	7	4	1	103	1	2	1	0	0	0	0	16
	100.0	4.9	3.1	0.9	76.0	0.9	1.8	0.5	0.0	0.0	0.0	0.0	11.9
50歳代	144	6	5	1	97	1	7	0	0	0	1	0	27
	100.0	4.1	3.4	0.7	67.4	0.7	4.6	0.0	0.0	0.0	0.5	0.0	18.7
60歳代	207	6	4	0	86	3	7	0	0	0	1	2	98
	100.0	3.1	1.7	0.0	41.6	1.5	3.4	0.0	0.0	0.0	0.6	0.8	47.3
70歳代	320	3	2	2	49	5	1	0	0	0	1	0	257
	100.0	0.8	0.7	0.7	15.3	1.5	0.4	0.0	0.0	0.0	0.3	0.0	80.3
80歳代以上	138	1	1	0	9	4	1	1	2	1	1	1	116
	100.0	0.7	0.0	0.9	6.6	2.9	0.9	0.9	1.4	0.0	0.7	0.5	84.4
無回答	16	0	0	0	3	0	0	0	1	0	0	0	12
	100.0	0.0	0.0	0.0	19.3	0.0	0.0	0.0	3.3	0.0	0.0	0.0	77.4
牛久保地域	202	5	6	1	76	3	6	1	0	0	1	2	101
	100.0	2.6	3.1	0.3	37.7	1.7	2.7	0.7	0.0	0.0	0.3	1.2	49.9
邑久西地域	393	10	10	1	154	4	18	0	1	1	1	1	194
	100.0	2.6	2.5	0.3	39.1	1.0	4.5	0.0	0.2	0.0	0.3	0.3	49.3
邑久東地域	138	3	0	1	52	4	2	1	1	0	2	0	74
	100.0	1.9	0.0	0.7	37.8	3.0	1.2	0.4	0.4	0.0	1.2	0.0	53.3
長船地域	360	6	4	5	158	5	13	0	1	0	1	0	167
	100.0	1.8	1.1	1.4	43.8	1.4	3.5	0.0	0.4	0.0	0.2	0.0	46.5
無回答	19	1	1	0	2	0	0	0	0	0	0	0	15
	100.0	5.3	5.3	0.0	10.5	0.0	0.0	0.0	0.0	0.0	0.0	0.0	78.9
1年未満	16	1	1	0	10	0	0	0	0	0	0	0	4
	100.0	7.4	5.3	0.0	64.5	0.0	0.0	0.0	0.0	0.0	0.0	0.0	22.8
1年以上5年未満	60	3	1	0	33	0	4	0	0	0	0	1	19
	100.0	4.2	2.1	0.0	54.7	0.0	5.9	0.0	0.0	0.0	0.0	1.7	31.4
5年以上10年未満	61	6	0	1	31	0	3	0	0	0	0	0	20
	100.0	10.4	0.0	2.1	50.2	0.0	5.3	0.0	0.0	0.0	0.0	0.0	32.0
10年以上20年未満	137	2	2	1	71	6	8	0	0	0	0	0	48
	100.0	1.6	1.6	0.5	51.6	4.2	5.5	0.0	0.0	0.0	0.0	0.0	34.9
20年以上	818	13	16	6	294	10	23	2	2	0	4	2	446
	100.0	1.8	2.0	0.7	35.9	1.2	2.8	0.2	0.2	0.0	0.5	0.3	54.5
無回答	20	0	0	0	3	0	1	0	0	0	0	0	15
	100.0	0.0	0.0	0.0	16.4	3.3	3.3	0.0	0.0	2.6	0.0	0.0	74.4

## 問7 余暇(外食やレクリエーション)について

※単一回答という回答指示に従っていない回答が多かったため、複数回答を無回答とした集計とは別に、参考として複数回答を含めた集計を掲載する。

**普段の買い物や通勤・通学の際に、あなたが最もよく行く場所と、主な交通手段を教えてください。(コロナ禍以前(またはコロナ禍が収まった後を想定)をお答えください)【それぞれの項目の番号に1つずつ〇】**

〇場所は、「岡山市(中心部)」(32.6%)が最も多く、次に、「岡山市(西大寺方面)」(8.5%)が多くなっています。

〇40歳代以下は、「岡山市(中心部)」への行動の傾向がより強くなります。

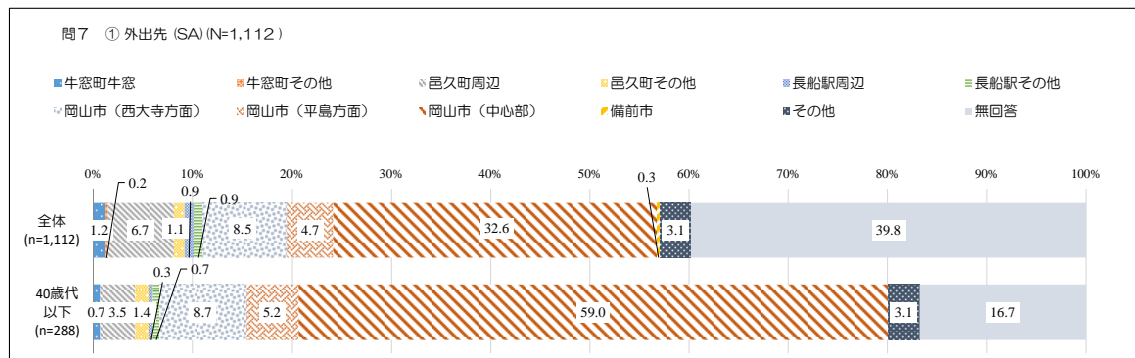
〇市内/市外別については、「市外」(49.2%)の方が、「市外」(11.0%)より多くなっています。

〇市内内訳については、「邑久町」(70.7%)が最も多くなっています。

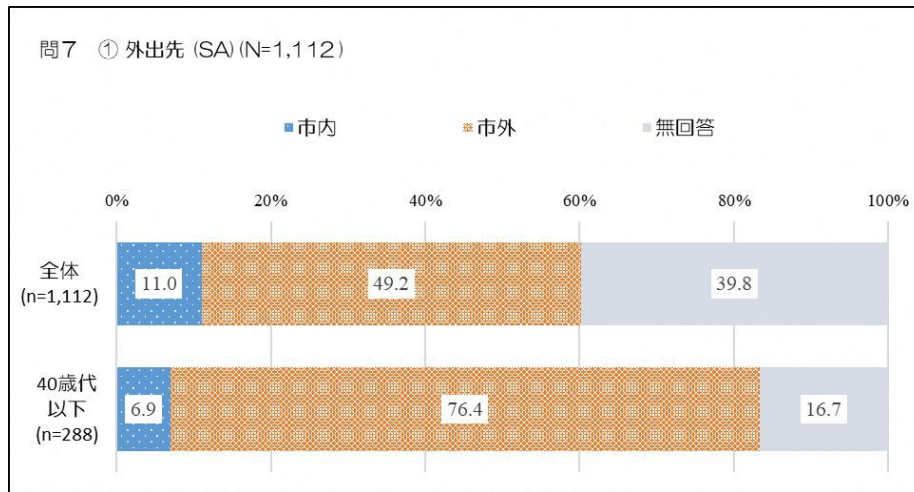
〇交通手段は、「自動車(自分で運転)」(61.6%)が最も多く、次いで、「自動車(他の人の運転に同乗)」(17.8%)や「電車」(4.4%)が多くなっています。

### ■全体集計・40歳代以下集計

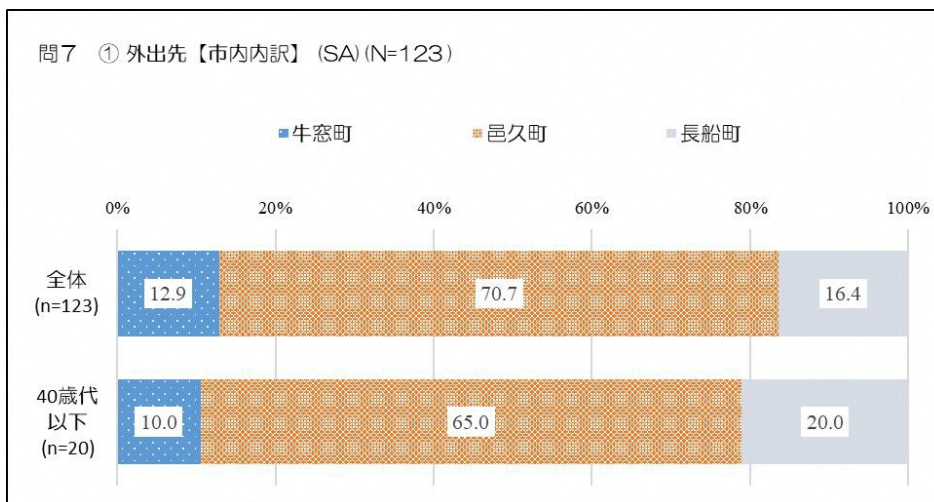
#### 〈場所〉



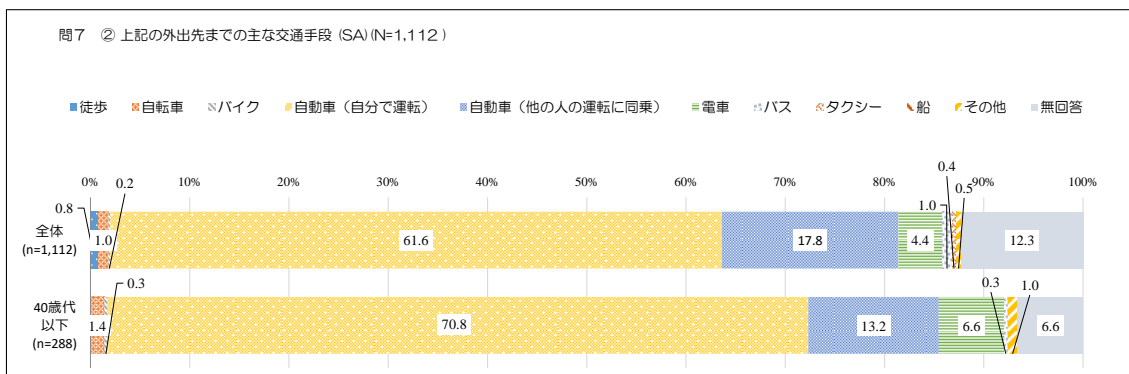
## ●市内/市外別



## ●市内内訳



## 〈交通手段〉



■クロス集計  
〈場所〉

問7 ①外出先

	調査数	牛窓町牛窓	牛窓町その他	邑久町周辺	邑久町その他	長船駅周辺	長船駅その他	岡山市(西大寺方面)	岡山市(平島方面)	岡山市(中心部)	備前市	その他	無回答
合計	1,112	13	3	74	13	10	10	94	53	362	3	35	442
10歳代	100.0	1.2	0.2	6.7	1.1	0.9	0.9	8.5	4.7	32.6	0.3	3.1	39.8
20歳代	100.0	0.0	0.0	0.0	0.0	0.0	0.0	0.0	0.0	12	0.0	4.0	5.2
30歳代	100.0	1.1	0.1	2.2	0.3	0.2	0.2	3.1	1.3	38	0.0	2.2	7.7
40歳代	100.0	2.2	0.0	4.2	3.3	0.0	0.0	5.1	2.2	66.1	0.0	4.2	12.7
50歳代	100.0	0.0	0.0	3.1	1.8	0.0	0.0	8.0	4.0	49	0.0	2.2	13.0
60歳代	100.0	0.0	0.0	3.1	1.6	0.0	0.0	9.5	5.4	60.0	0.0	2.7	16.1
70歳代	100.0	1.1	0.0	5.1	1.4	1.1	1.1	14.1	10.1	71	0.0	4.0	27.0
80歳代	100.0	0.5	0.0	3.4	0.6	0.9	0.9	10.7	7.5	52.6	0.0	3.3	19.6
90歳代	100.0	2.2	0.0	4.4	0.0	1.4	1.4	14.0	10.0	73	0.0	8.0	33.0
100歳代	100.0	1.4	0.0	2.6	0.0	0.9	0.9	9.5	6.7	50.5	0.0	5.8	22.6
無回答	207	3	0	13	5	0	5	20	13	59	2	5	82
10歳代	100.0	1.4	0.0	6.5	2.2	0.0	2.3	9.5	6.0	28.7	0.9	2.6	39.8
20歳代	100.0	0.0	0.0	0.0	0.0	0.0	0.0	0.0	0.0	0.0	0.0	0.0	0.0
30歳代	100.0	0.0	0.0	9.7	0.0	0.0	0.0	19.3	0.0	0.0	0.0	0.0	70.9
40歳代	100.0	8.0	3.0	19.0	2.0	0.0	3.0	21.0	3.0	57.0	0.0	5.0	82.0
50歳代	100.0	3.9	1.3	9.6	0.9	0.0	1.5	10.4	1.2	28.0	0.0	2.6	40.6
60歳代	100.0	2.0	0.0	3.2	0.5	1.0	1.0	3.6	1.1	13.8	0.0	1.7	15.1
70歳代	100.0	0.6	0.0	8.1	1.2	0.3	0.0	9.1	2.8	35.2	0.0	4.4	38.4
80歳代	100.0	1.1	0.0	11.1	2.0	0.0	0.0	16.0	3.0	31.0	0.0	5.0	36.0
90歳代	100.0	0.5	0.0	8.3	1.5	0.0	0.0	11.9	2.3	22.5	0.0	3.6	24.0
100歳代	100.0	3.0	0.0	10.0	3.0	9.0	7.0	19.0	35.0	136.0	3.0	7.0	128.0
無回答	19	0	0	2.7	0.9	2.5	1.9	5.3	9.7	37.9	0.9	1.9	35.6
10歳代	100.0	0.0	0.0	10.5	5.3	0.0	0.0	10.5	5.3	0.0	0.0	0.0	68.4
20歳代	100.0	1.0	0.0	0.0	0.0	0.0	0.0	1.0	0.0	9.0	0.0	1.0	4.0
30歳代	100.0	7.4	0.0	0.0	0.0	0.0	0.0	6.4	0.0	58.6	0.0	4.2	23.5
40歳代	100.0	1.0	0.0	4.0	1.0	0.0	1.0	5.0	3.0	26.0	0.0	2.0	14.0
50歳代	100.0	1.9	0.0	7.3	2.2	0.0	2.1	9.1	5.6	43.9	0.0	3.8	24.0
60歳代	100.0	1.9	0.0	1.1	2.1	0.0	2.1	12.1	3.2	44.4	0.0	0.0	33.2
70歳代	100.0	1.1	0.0	1.0	3.0	1.0	0.0	6.1	10.0	73.0	0.0	7.0	34.0
80歳代	100.0	0.5	0.0	1.8	0.0	0.9	0.0	6.1	7.4	53.0	0.0	5.0	24.5
90歳代	100.0	9.0	2.0	65.0	10.0	9.0	7.0	69.0	37.0	224.0	3.0	25.0	357.0
100歳代	100.0	1.1	0.0	8.0	1.2	1.1	0.9	8.4	4.5	27.4	0.4	3.0	43.7
無回答	20	0	0	2.0	2.0	0.0	0.0	3.0	0.0	3.0	0.0	0.0	13.0
合計	100.0	0.0	0.0	7.6	0.0	0.0	0.0	15.1	0.0	13.0	0.0	0.0	64.3

●市内/市外別

		問7 ①外出先			
		調査数	市内	市外	無回答
合 計		1,112	123	547	442
		100.0	11.0	49.2	39.8
年 代	10歳代	13	0	12	1
		100.0	0.0	94.8	5.2
	20歳代	58	6	45	7
		100.0	9.8	77.6	12.7
	30歳代	81	5	63	13
		100.0	6.2	77.7	16.1
	40歳代	136	9	100	27
		100.0	6.4	74.1	19.6
	50歳代	144	7	105	33
		100.0	4.9	72.6	22.6
60歳代	207	26	99	82	
	100.0	12.5	47.8	39.8	
70歳代	320	41	99	180	
	100.0	12.9	30.9	56.2	
80歳代以上	138	28	21	89	
	100.0	20.2	15.2	64.6	
無回答	16	2	3	11	
	100.0	9.7	19.3	70.9	
居 住 区	牛窓地域	202	35	85	82
		100.0	17.2	42.2	40.6
	邑久西地域	393	40	202	151
		100.0	10.1	51.5	38.4
	邑久東地域	138	14	56	68
		100.0	10.2	40.3	49.5
長船地域	360	31	201	128	
	100.0	8.7	55.7	35.6	
無回答	19	3	3	13	
	100.0	15.8	15.8	68.4	
居 住 年 数	1年未満	16	1	11	4
		100.0	7.4	69.1	23.5
	1年以上5年未満	60	8	37	14
		100.0	13.5	62.4	24.0
	5年以上10年未満	61	4	37	20
		100.0	7.1	59.7	33.2
	10年以上20年未満	137	5	98	34
100.0		4.0	71.5	24.5	
20年以上	818	102	358	357	
	100.0	12.5	43.8	43.7	
無回答	20	2	6	13	
	100.0	7.6	28.1	64.3	

●市内内訳

		問7 ①外出先 市内内訳			
		調査数	牛窓町	邑久町	長船町
合 計		123	16	87	20
		100.0	12.9	70.7	16.4
年 代	10歳代	0	0	0	0
		0.0	0.0	0.0	0.0
	20歳代	6	1	4	0
		100.0	22.6	77.4	0.0
	30歳代	5	0	4	1
		100.0	0.0	75.0	25.0
	40歳代	9	1	5	3
		100.0	7.7	63.0	29.3
	50歳代	7	2	4	1
		100.0	28.4	53.6	18.0
60歳代	26	3	18	5	
	100.0	11.6	69.6	18.8	
70歳代	41	8	27	6	
	100.0	20.0	64.5	15.4	
80歳代以上	28	1	23	4	
	100.0	2.4	83.9	13.6	
無回答	2	0	2	0	
	100.0	0.0	100.0	0.0	
居 住 区	牛窓地域	35	11	21	3
		100.0	30.3	61.1	8.6
	邑久西地域	40	2	36	1
		100.0	5.4	91.4	3.2
	邑久東地域	14	1	13	0
		100.0	4.7	95.3	0.0
長船地域	31	3	13	16	
	100.0	8.1	41.1	50.7	
無回答	3	0	3	0	
	100.0	0.0	100.0	0.0	
居 住 年 数	1年未満	1	1	0	0
		100.0	100.0	0.0	0.0
	1年以上5年未満	8	1	6	1
		100.0	14.4	70.0	15.7
	5年以上10年未満	4	1	2	1
		100.0	26.7	44.3	29.0
	10年以上20年未満	5	2	3	1
100.0		30.7	46.1	23.2	
20年以上	102	11	75	16	
	100.0	10.5	73.6	15.9	
無回答	2	0	2	0	
	100.0	0.0	100.0	0.0	

〈交通手段〉

問7 ②上記の外出先までの主な交通手段

	調査数	徒歩	自転車	バイク	自動車(自分で運転)	自動車(他の人の運転に同乗)	電車	バス	タクシー	船	その他	無回答
合計	1,112	8	11	3	685	198	49	11	5	0	6	137
10歳代	100.0	0.8	1.0	0.2	61.6	17.8	4.4	1.0	0.4	0.0	0.5	12.3
	13	0	0	0	1	5	6	0	0	0	1	1
20歳代	100.0	0.0	0.0	0.0	7.8	37.3	43.1	0.0	0.0	0.0	4.0	7.8
	58	0	1	1	35	9	8	0	0	0	1	2
	100.0	0.0	2.2	2.2	61.6	15.0	13.4	0.0	0.0	0.0	2.2	3.5
30歳代	100.0	0.0	1.6	0.0	63	9	3	0	0	0	0	6
	81	0	1	0	63	9	3	0	0	0	0	6
40歳代	100.0	0.0	1.5	0.0	77.0	10.6	3.1	0.0	0.0	0.0	0.0	7.8
	136	0	2	0	105	2	2	1	0	0	1	10
50歳代	100.0	0.0	1.4	0.0	77.6	10.7	1.4	0.9	0.0	0.0	0.5	7.4
	144	1	1	0	110	17	9	0	0	0	0	6
	100.0	0.6	0.8	0.0	76.1	11.5	6.5	0.0	0.0	0.0	0.0	4.5
60歳代	100.0	0.6	0.6	0.0	148	30	7	2	0	0	2	17
	207	1	1	0	148	30	7	2	0	0	2	17
70歳代	100.0	5	3	1	184	64	11	4	0	0	0	47
	320	5	3	1	184	64	11	4	0	0	0	47
80歳代以上	100.0	1.6	1.0	0.4	57.5	20.1	3.4	1.3	0.0	0.0	0.0	14.7
	138	1	1	0	33	49	4	3	4	0	1	41
	100.0	0.9	0.7	0.0	24.1	35.6	2.8	2.5	2.9	0.0	0.6	29.8
無回答	16	0	0	0	5	2	0	1	1	0	1	6
	100.0	0.0	0.0	0.0	32.2	12.9	0.0	6.4	3.3	0.0	6.4	38.7
牛窓地域	202	1	3	0	124	42	3	5	0	0	1	23
	100.0	0.6	1.5	0.0	61.4	20.9	1.6	2.2	0.0	0.0	0.3	11.6
邑久西地域	393	4	7	0	240	65	20	1	1	0	4	49
	100.0	1.0	1.9	0.0	61.2	16.6	5.2	0.3	0.3	0.0	1.0	12.5
邑久東地域	138	0	1	0	86	16	6	2	2	0	1	24
	100.0	0.0	0.5	0.0	62.6	11.7	4.2	1.5	1.5	0.0	0.4	17.7
長船地域	360	3	0	3	227	71	19	3	1	0	0	34
	100.0	0.9	0.0	0.7	63.1	19.7	5.3	0.7	0.4	0.0	0.0	9.3
無回答	19	0	0	0	7	4	0	1	0	0	1	6
	100.0	0.0	0.0	0.0	36.8	21.1	0.0	5.3	0.0	0.0	5.3	31.8
1年未満	16	0	0	0	10	4	1	0	0	0	0	1
	100.0	0.0	0.0	0.0	63.2	23.5	5.3	0.0	0.0	0.0	0.0	8.0
1年以上5年未満	60	1	1	0	40	12	4	0	0	0	1	1
	100.0	1.1	2.1	0.0	67.5	20.2	5.9	0.0	0.0	0.0	1.1	2.1
5年以上10年未満	61	0	0	0	39	10	5	0	0	0	0	7
	100.0	0.0	0.0	0.0	63.1	16.5	8.8	0.0	0.0	0.0	0.0	11.6
10年以上20年未満	137	0	0	0	87	29	9	2	0	0	1	10
	100.0	0.0	0.0	0.0	63.4	20.8	6.7	1.2	0.0	0.0	0.4	7.5
20年以上	818	8	10	3	502	142	29	9	4	0	4	108
	100.0	0.9	1.2	0.3	61.4	17.4	3.5	1.1	0.5	0.0	0.5	13.2
無回答	20	0	0	0	7	2	1	1	1	0	1	9
	100.0	0.0	0.0	0.0	32.8	8.4	3.3	5.0	2.6	0.0	5.0	42.9

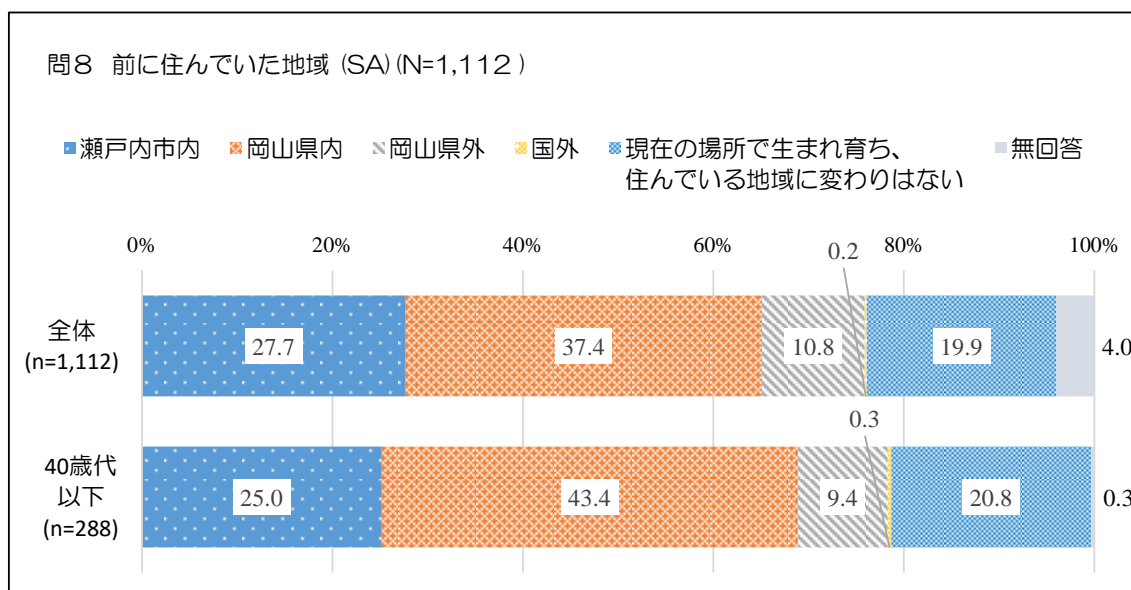
### (3)居住環境について

#### 問8

あなたが現在住んでいる場所の前に住んでいた地域を教えてください。【あてはまるもの1つに○をつけて、具体的な地名を記入してください】

○「岡山县内」(37.4%)が最も多く、次に「瀬戸内市内」(27.7%)が多くなっています。

#### ■全体集計・40歳代以下集計





■クロス集計

		問8 前に住んでいた地域						
		調査数	瀬戸内市内	岡山県内	岡山県外	国外	現在の場所 で生まれ育 ち、住んでい る地域に変 わりはない	無回答
合 計		1,112	308	416	120	2	221	44
		100.0	27.7	37.4	10.8	0.2	19.9	4.0
年 代	10歳代	13	2	5	0	0	5	0
		100.0	15.1	42.5	0.0	0.0	42.4	0.0
	20歳代	58	11	15	3	0	27	1
		100.0	19.7	25.6	5.4	0.0	47.6	1.7
	30歳代	81	19	38	10	0	14	0
		100.0	23.6	47.0	12.2	0.0	17.3	0.0
	40歳代	136	40	67	14	1	14	0
		100.0	29.7	49.3	10.0	0.9	10.1	0.0
	50歳代	144	41	63	13	1	24	3
		100.0	28.1	43.3	9.1	0.8	16.5	2.2
60歳代	207	66	74	24	0	38	5	
	100.0	32.0	35.5	11.6	0.0	18.4	2.5	
70歳代	320	87	113	39	0	64	17	
	100.0	27.3	35.2	12.2	0.0	20.1	5.2	
80歳代以上	138	39	38	15	0	34	11	
	100.0	28.6	27.6	11.1	0.0	24.9	7.9	
無回答	16	2	4	2	0	0	8	
	100.0	12.9	25.8	12.9	0.0	0.0	48.4	
居 住 区	牛窓地域	202	58	55	31	1	50	8
		100.0	28.7	27.2	15.1	0.6	24.5	3.8
	邑久西地域	393	115	159	40	1	65	13
		100.0	29.4	40.5	10.1	0.3	16.5	3.2
	邑久東地域	138	32	26	15	0	53	12
		100.0	22.9	18.8	10.8	0.0	38.5	9.0
長船地域	360	101	169	32	0	52	6	
	100.0	28.1	47.0	8.8	0.0	14.5	1.6	
無回答	19	2	7	3	0	1	6	
	100.0	10.5	36.8	15.8	0.0	5.3	31.6	
居 住 年 数	1年未満	16	4	9	3	0	0	0
		100.0	23.5	57.5	19.0	0.0	0.0	0.0
	1年以上5年未満	60	15	37	9	0	0	0
		100.0	24.4	61.3	14.3	0.0	0.0	0.0
	5年以上10年未満	61	14	31	16	0	0	0
		100.0	22.8	50.9	26.2	0.0	0.0	0.0
	10年以上20年未満	137	33	73	22	1	9	0
	100.0	24.1	52.9	15.7	0.9	6.3	0.0	
20年以上	818	241	260	67	1	211	38	
	100.0	29.4	31.8	8.2	0.1	25.8	4.6	
無回答	20	2	6	3	0	2	7	
	100.0	11.4	31.1	16.4	0.0	8.4	32.7	

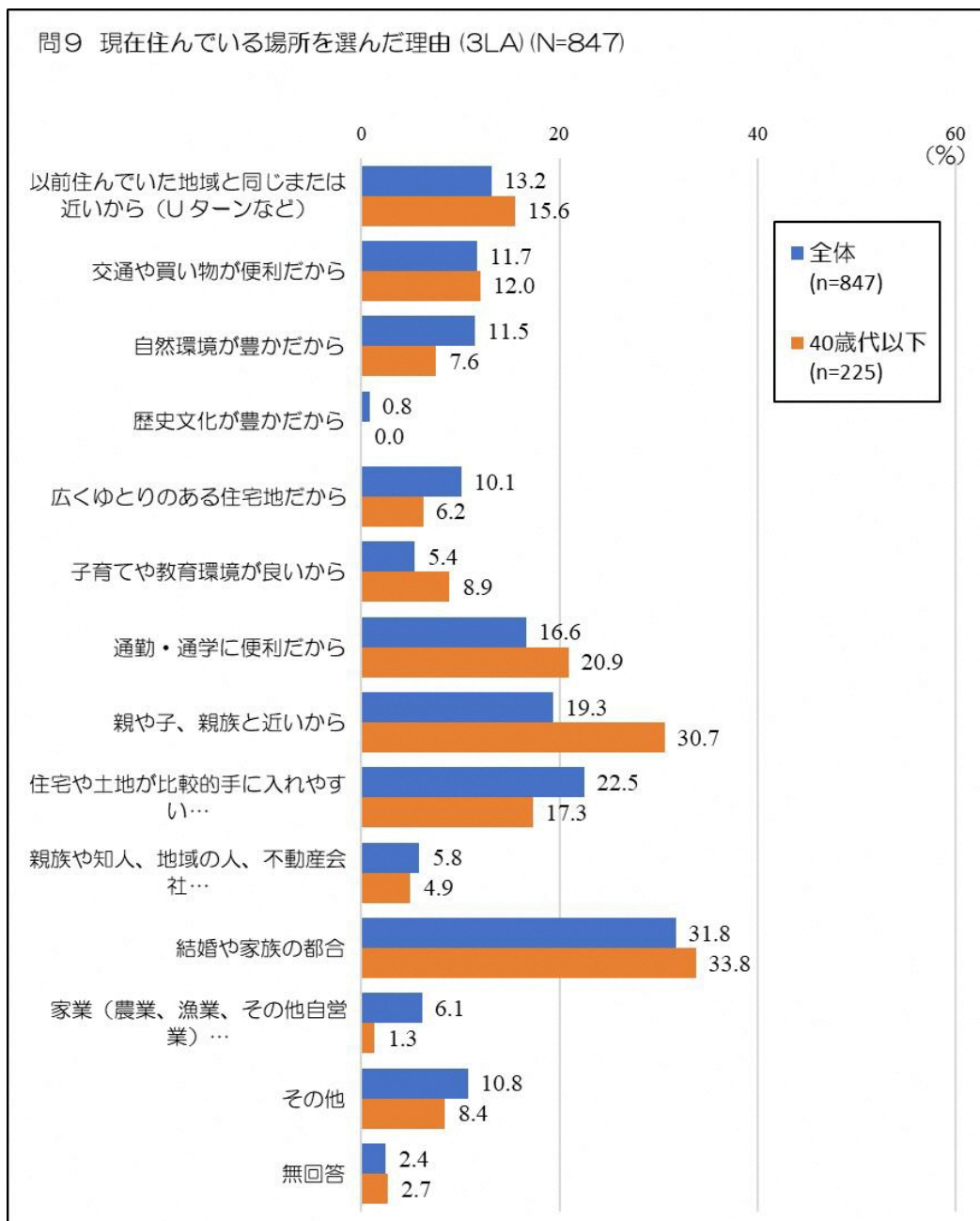
問9

問8で1から4を選んだ方は、現在住んでいる場所を選んだ理由を教えてください。【特に優先したもの3つまでに〇】

〇「結婚や家族の都合」(31.8%)が最も多く、次いで「住宅や土地が比較的手に入れやすい価格だったから」(22.5%)、「親や子、親族と近いから」(19.3%)が多くなっています。

〇40歳代以下は、「親や子、親族と近いから」という理由がより大きくなります。

■全体集計・40歳代以下集計



■クロス集計

		問9 現在住んでいる場所を選んだ理由													
調査数	以前住んでいた地域と同じまたは近いから(Uターンなど)	交通や買物が便利だから	自然環境が良かったから	歴史文化が豊かだから	広くゆとりのある住宅地だから	子育てや教育環境が良から	通勤・通学に便利だから	親や子、親戚と近から	住宅や土地が比較的安い価格だから	家族や知人、地域の会社で働められたから	結婚や家族の都合	家業(農業、漁業、その他自営業)を継いだから	その他	無回答	
合計	847	111	99	97	7	86	46	141	164	191	49	269	51	92	20
100.0	100.0	13.2	11.7	11.5	0.8	10.1	5.4	16.6	19.3	22.5	5.8	31.8	6.1	10.8	2.4
7	0	0	0	0	0	0	0	1	4	0	0	4	0	0	0
29	5	3	3	3	0	3	5	8	9	4	0	8	0	4	1
100.0	18.2	10.9	10.6	0.0	8.7	17.6	27.9	31.8	17.1	12.7	0.0	28.5	0.0	12.3	1.7
67	9	12	2	0	3	8	15	18	24	13	5	24	1	7	3
100.0	13.2	17.7	3.2	0.0	4.3	12.3	22.6	27.4	19.3	19.3	8.1	35.7	1.5	11.1	3.8
122	21	12	12	0	8	7	23	38	38	22	6	40	2	8	2
100.0	17.2	18.5	9.7	0.0	6.9	5.7	18.5	31.3	31.3	18.4	5.0	32.8	1.5	6.7	1.8
117	10	11	12	1	11	2	21	23	23	25	8	49	9	10	1
100.0	8.8	9.6	10.2	0.9	9.4	2.1	18.3	19.8	19.8	21.4	7.1	42.1	7.5	8.7	1.1
164	19	23	21	3	15	6	25	23	23	38	10	47	14	17	6
100.0	11.8	14.2	12.6	1.7	9.4	3.9	15.1	14.0	14.0	23.1	6.4	28.5	8.5	10.2	3.4
239	33	28	32	1	35	13	35	32	32	66	14	70	20	30	5
100.0	13.7	11.9	13.5	0.5	14.7	5.5	14.6	13.5	14.6	27.5	5.8	29.1	8.3	12.4	2.2
93	14	10	13	2	9	4	12	14	14	20	5	26	5	14	3
100.0	15.0	10.3	14.5	2.1	10.0	3.8	13.2	14.8	14.8	21.1	5.2	27.6	5.1	14.9	3.4
8	0	0	2	0	1	0	0	0	2	3	0	2	1	2	0
100.0	0.0	0.0	2.5	0.0	1.2	0.0	0.0	0.0	2.5	3.7	0.0	2.5	1.2	2.5	0.0
145	21	1	37	2	13	3	4	24	24	19	3	51	9	23	3
100.0	14.3	0.9	25.3	1.5	9.0	2.2	2.9	16.2	16.2	13.3	2.2	35.5	6.1	15.8	2.1
315	41	58	24	1	29	19	65	65	65	73	20	101	18	31	9
100.0	13.1	18.5	7.8	0.2	9.2	6.0	20.5	20.6	20.6	23.1	6.4	31.9	5.7	9.9	2.9
72	9	4	4	2	3	2	3	10	10	5	0	32	7	9	4
100.0	13.1	6.2	6.0	2.3	4.8	3.2	3.5	13.7	13.7	6.9	0.0	43.8	10.2	12.0	4.8
302	40	35	30	3	39	22	68	63	63	89	25	84	16	26	4
100.0	13.3	11.7	9.9	0.8	13.0	7.1	22.6	21.0	21.0	29.6	8.4	27.7	5.3	8.6	1.3
12	0	0	2	0	1	0	0	1	2	4	0	2	1	3	1
100.0	0.0	0.0	1.6	0.0	0.8	0.0	0.0	0.8	1.6	3.3	0.0	1.6	0.8	2.5	0.8
16	1	2	5	0	1	2	2	3	3	3	1	1	0	4	1
100.0	8.1	12.2	29.3	0.0	8.0	12.3	12.2	21.4	21.4	16.1	8.1	8.0	0.0	24.9	4.2
60	10	10	9	0	11	6	15	14	14	11	4	19	0	7	0
100.0	16.7	15.9	15.2	0.0	9.5	9.5	24.3	22.7	22.7	18.7	6.6	32.1	0.0	11.4	0.0
61	5	7	12	0	4	5	11	20	20	17	4	12	1	8	1
100.0	8.7	11.6	19.3	0.0	12.7	8.2	17.7	32.4	32.4	27.1	5.8	20.3	1.1	13.0	2.1
129	5	15	21	3	15	5	23	32	32	36	7	35	2	16	1
100.0	4.2	11.7	16.5	2.3	11.9	27.3	18.2	24.7	24.7	28.1	5.7	27.3	1.4	12.3	0.9
570	87	65	47	4	59	26	89	91	91	121	33	199	48	55	17
100.0	15.3	11.3	8.3	0.7	10.3	4.6	15.6	16.0	16.0	21.3	5.8	35.0	8.4	9.7	3.1
12	3	1	4	0	3	2	1	4	4	3	0	2	1	2	0
100.0	21.6	10.8	30.1	0.0	21.5	16.5	10.8	33.5	33.5	24.9	0.0	17.1	8.5	17.1	0.0

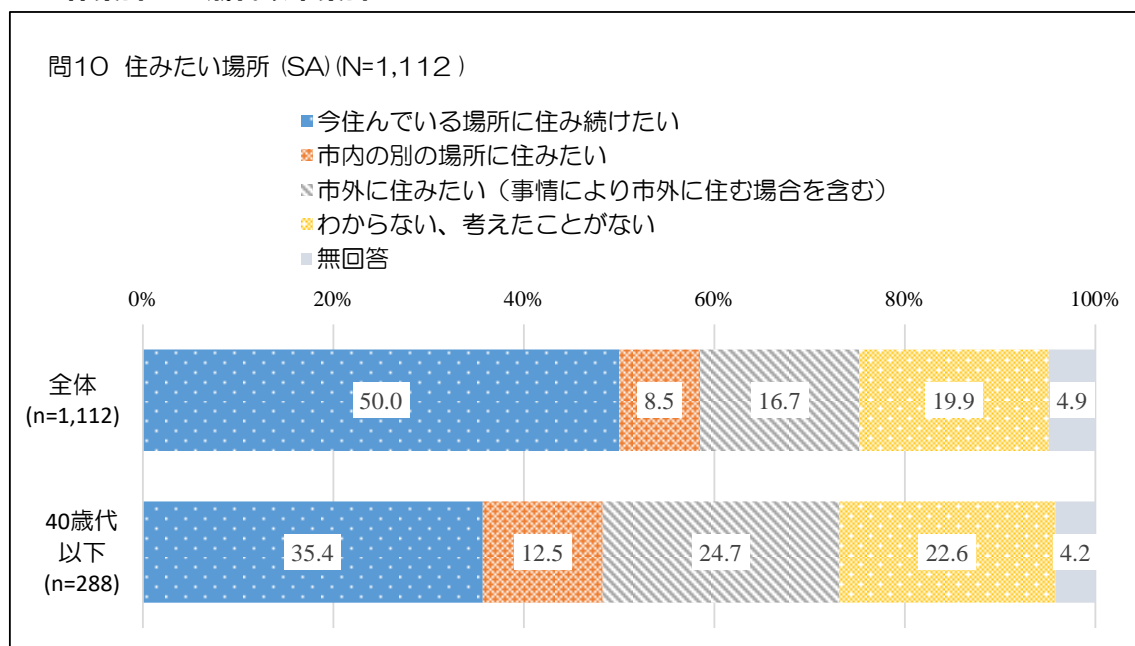
## 問10

**あなたは、今のお住まいの場所を変えたとしたら、どこに住みたいですか。  
【あてはまるもの1つに〇】**

○「今住んでいる場所に住み続けたい」(50.0%)が最も多く、次いで「わからない、考えたことがない」(19.9%)、「市外に住みたい(事情により市外に住む場合を含む)」が多くなっています。

○40歳代以下は、「今住んでいる場所に住み続けたい」が少なく、「市外に住みたい(事情により市外に住む場合を含む)」が多くなり、全体と比較すると定住意向は低くなります。

### ■全体集計・40歳代以下集計



■クロス集計

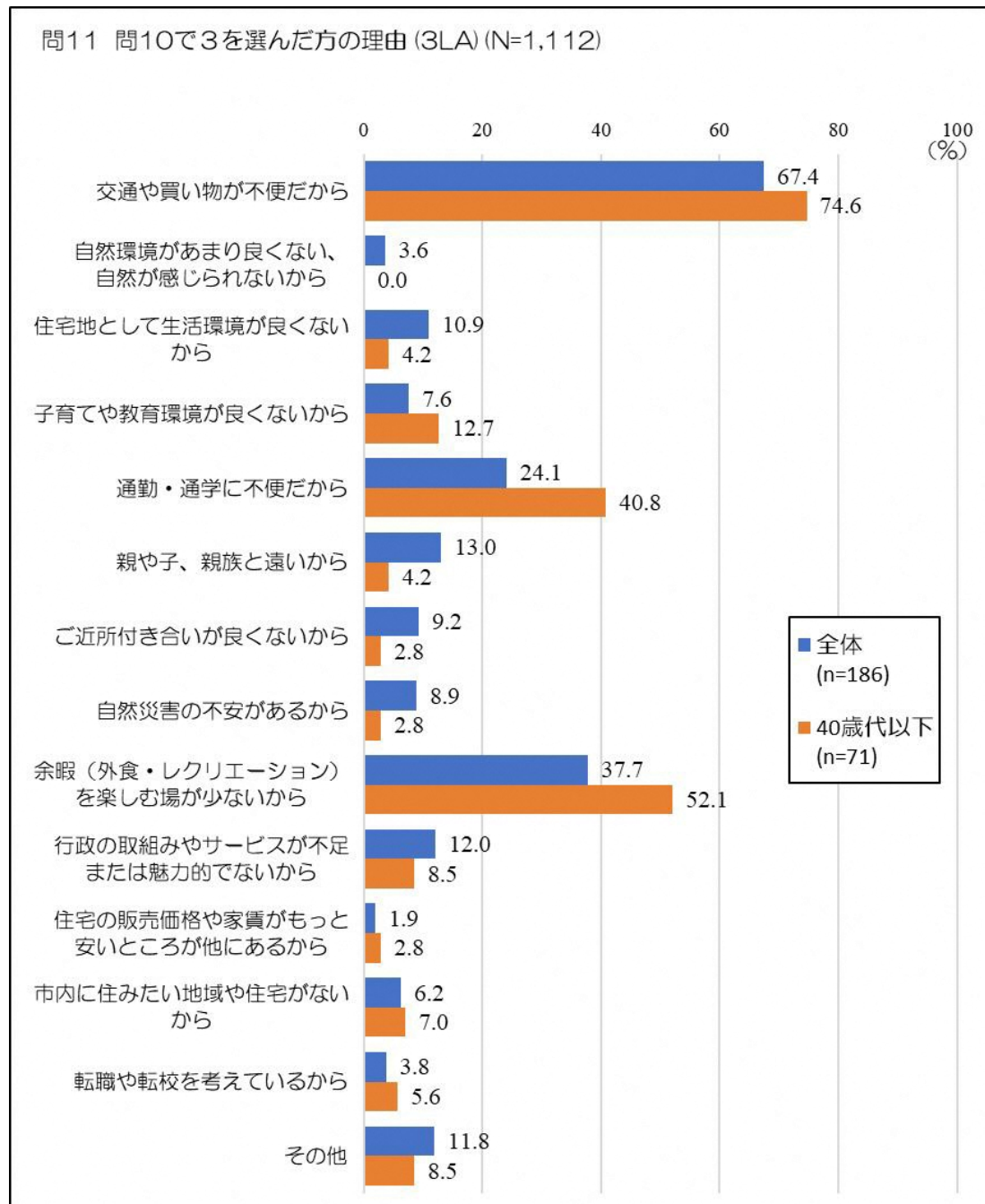
		問10 住みたい場所					
		調査数	今住んでいる場所に住み続けたい	市内の別の場所に住みたい	市外に住みたい(事情により市外に住む場合を含む)	わからない、考えたことがない	無回答
合 計		1,112	556	95	186	221	55
		100.0	50.0	8.5	16.7	19.9	4.9
年 代	10歳代	13	2	2	4	3	1
		100.0	18.3	18.2	29.5	26.2	7.8
	20歳代	58	19	3	24	11	1
		100.0	32.9	5.6	42.1	18.5	0.9
	30歳代	81	30	10	17	19	5
		100.0	37.2	12.1	21.3	23.6	5.8
	40歳代	136	51	21	26	32	5
		100.0	37.5	15.5	19.5	23.7	3.8
	50歳代	144	71	11	29	28	6
		100.0	49.3	7.7	20.0	19.0	3.9
60歳代	207	100	12	37	43	15	
	100.0	48.1	5.7	18.0	20.9	7.3	
70歳代	320	180	25	38	62	14	
	100.0	56.3	7.8	12.0	19.4	4.5	
80歳代以上	138	97	10	7	20	4	
	100.0	70.5	7.1	4.9	14.2	3.3	
無回答		16	5	1	3	3	4
		100.0	32.2	6.4	19.3	19.3	22.6
居 住 区	牛窓地域	202	96	26	44	30	6
		100.0	47.4	13.0	21.9	14.9	2.9
	邑久西地域	393	205	20	70	74	24
		100.0	52.3	5.0	17.9	18.8	6.1
	邑久東地域	138	64	18	26	25	6
		100.0	46.4	12.7	18.5	18.4	4.0
長船地域	360	184	31	43	86	15	
	100.0	51.2	8.5	12.0	24.0	4.3	
無回答		19	6	1	3	5	4
		100.0	31.6	5.3	15.8	26.3	21.1
居 住 年 数	1年未満	16	6	4	2	3	1
		100.0	36.8	26.0	12.7	16.4	8.1
	1年以上5年未満	60	18	8	12	19	3
		100.0	29.8	12.6	20.2	32.3	5.2
	5年以上10年未満	61	27	6	10	11	7
		100.0	43.7	9.6	16.1	18.4	12.2
	10年以上20年未満	137	49	15	38	32	2
100.0		35.9	11.0	27.9	23.6	1.6	
20年以上	818	446	62	120	152	37	
	100.0	54.5	7.6	14.7	18.6	4.5	
無回答		20	10	0	4	3	4
		100.0	48.9	0.0	18.4	15.1	17.6

問11

問10で3を選んだ方は、その主な理由を教えてください。【特に終戦したもの3つまでに〇】

○「交通や買い物が不便だから」(67.4%) が特に多くなっています。次いで、「余暇(外食・レクリエーション)を楽しむ場が少ない」(37.7%)が多くなっています。  
 ○40歳代以下は、「通勤・通学に不便だから」、「余暇(外食・レクリエーション)を楽しむ場がないから」という理由が大きくなります。

■全体集計・40歳代以下集計



■クロス集計

		問11 問10で3を選んだ方理由														無回答
調査数	交通や買い物 が不便だから	自然環境が あまり良くない、自然が 感じられないから	住宅地として 生活環境が良くないから	子育てや教育 環境が良くないから	通勤・通学 に不便だから	親や子、親 族と遠いから	ご近所付き 合いが良くないから	自然災害の 不安があるから	余暇(外食・ レクリエー ション)を楽 しむ場が少 ないから	行政の取組 みやサービス が不足または魅力的 でないから	住宅の販売 価格や家賃 がもつと安い ところが他に あるから	市内に住み たい地域や 住宅がない から	転職や転校 を考えてい るから	その他	無回答	
合計	186 100.0	7 3.6	20 10.9	14 7.6	45 24.1	24 13.0	17 9.2	17 8.9	70 37.7	22 12.0	4 1.9	12 6.2	7 3.8	22 11.8	1 0.5	
10歳代	4 100.0	2 48.8	0 0.0	0 0.0	4 100.0	0 0.0	0 0.0	1 17.5	1 13.5	0 0.0	0 0.0	0 0.0	0 0.0	1 17.5	0 0.0	
20歳代	24 100.0	16 65.2	0 0.0	1 4.1	10 42.4	0 0.0	2 10.3	0 0.0	16 65.0	4 14.5	2 8.6	0 0.0	2 9.6	1 4.1	0 0.0	
30歳代	17 100.0	13 75.8	0 0.0	1 3.1	6 36.1	1 5.8	1 6.0	0 0.0	10 60.1	1 7.3	0 0.0	2 11.1	1 7.3	2 11.1	0 0.0	
40歳代	26 100.0	22 83.5	0 0.0	1 3.8	2 9.9	2 6.3	0 0.0	1 4.8	10 39.3	1 2.5	0 0.0	3 12.4	1 4.8	2 8.8	0 0.0	
50歳代	29 100.0	19 64.5	1 4.6	6 9.2	11 38.9	4 12.2	2 7.8	2 6.9	12 42.8	4 13.2	0 0.0	2 7.5	2 4.4	1 0.0	1 3.5	
60歳代	37 100.0	21 56.3	4 10.9	4 10.0	2 1.4	8 20.1	5 14.5	2 6.2	12 32.2	9 23.2	1 2.2	2 5.3	2 2.7	10 26.3	0 0.0	
70歳代	38 100.0	25 66.4	0 0.0	7 18.1	3 8.7	6 14.8	4 9.6	9 24.2	9 22.6	3 6.8	1 1.7	1 2.6	0 0.0	6 16.4	0 0.0	
80歳代以上	7 100.0	5 81.1	1 18.9	0 0.0	0 0.0	0 0.0	4 47.7	3 15.0	0 0.0	2 27.5	0 0.0	1 18.9	0 0.0	0 0.0	0 0.0	
無回答	3 100.0	2 66.7	0 0.0	0 0.0	0 0.0	2 66.7	0 0.0	0 0.0	0 0.0	0 0.0	0 0.0	0 0.0	0 0.0	0 0.0	0 0.0	
牛窓地域	44 100.0	40 90.2	1 2.6	4 9.1	12 28.3	6 12.8	6 2.6	1 1.8	16 35.5	6 14.0	0 0.0	1 2.3	0 0.0	3 6.8	1 2.3	
邑久西地域	70 100.0	37 53.0	4 6.1	5 7.7	18 25.2	8 12.0	9 12.3	9 19.9	25 36.1	9 12.8	2 2.4	3 4.2	4 5.5	11 15.9	0 0.0	
邑久東地域	26 100.0	18 69.3	0 0.0	3 10.4	7 27.5	3 11.8	2 5.9	4 16.3	6 22.2	2 8.5	1 2.6	5 17.7	2 7.8	5 18.3	0 0.0	
長船地域	43 100.0	29 66.3	1 2.9	8 19.2	8 17.7	5 11.8	6 13.3	3 5.8	23 54.2	5 11.7	1 2.9	3 7.4	1 2.9	3 7.4	0 0.0	
無回答	3 100.0	2 66.7	0 0.0	0 0.0	0 0.0	2 66.7	0 0.0	0 0.0	0 0.0	0 0.0	0 0.0	0 0.0	0 0.0	0 0.0	0 0.0	
1年未満	2 100.0	1 58.4	0 0.0	0 0.0	0 0.0	0 0.0	0 0.0	1 58.4	0 0.0	0 0.0	1 41.6	0 0.0	0 0.0	0 0.0	0 0.0	
1年以上5年未満	12 100.0	9 70.8	1 9.7	0 0.0	0 0.0	1 8.3	0 0.0	1 9.7	5 41.0	2 19.3	0 0.0	0 0.0	1 10.5	0 0.0	0 0.0	
5年以上10年未満	10 100.0	8 78.8	0 0.0	1 8.4	7 69.5	0 0.0	0 0.0	0 0.0	3 32.4	1 6.8	0 0.0	1 10.1	0 0.0	3 29.8	0 0.0	
10年以上20年未満	38 100.0	26 66.9	0 0.0	2 5.0	13 33.7	4 9.4	2 3.3	1 3.3	14 35.9	4 10.1	1 3.3	5 14.0	3 6.6	4 10.0	0 0.0	
20年以上	120 100.0	80 66.8	6 4.6	18 14.6	8 20.3	16 14.7	12 13.1	12 10.2	48 40.1	16 12.9	1 1.2	5 4.4	3 2.8	15 12.1	1 0.8	
無回答	4 100.0	2 54.6	0 0.0	0 0.0	1 18.1	2 54.6	0 0.0	1 18.1	0 0.0	0 0.0	0 0.0	0 0.0	0 0.0	1 18.1	0 0.0	

## (4)瀬戸内市の将来像とまちづくりの方向性について

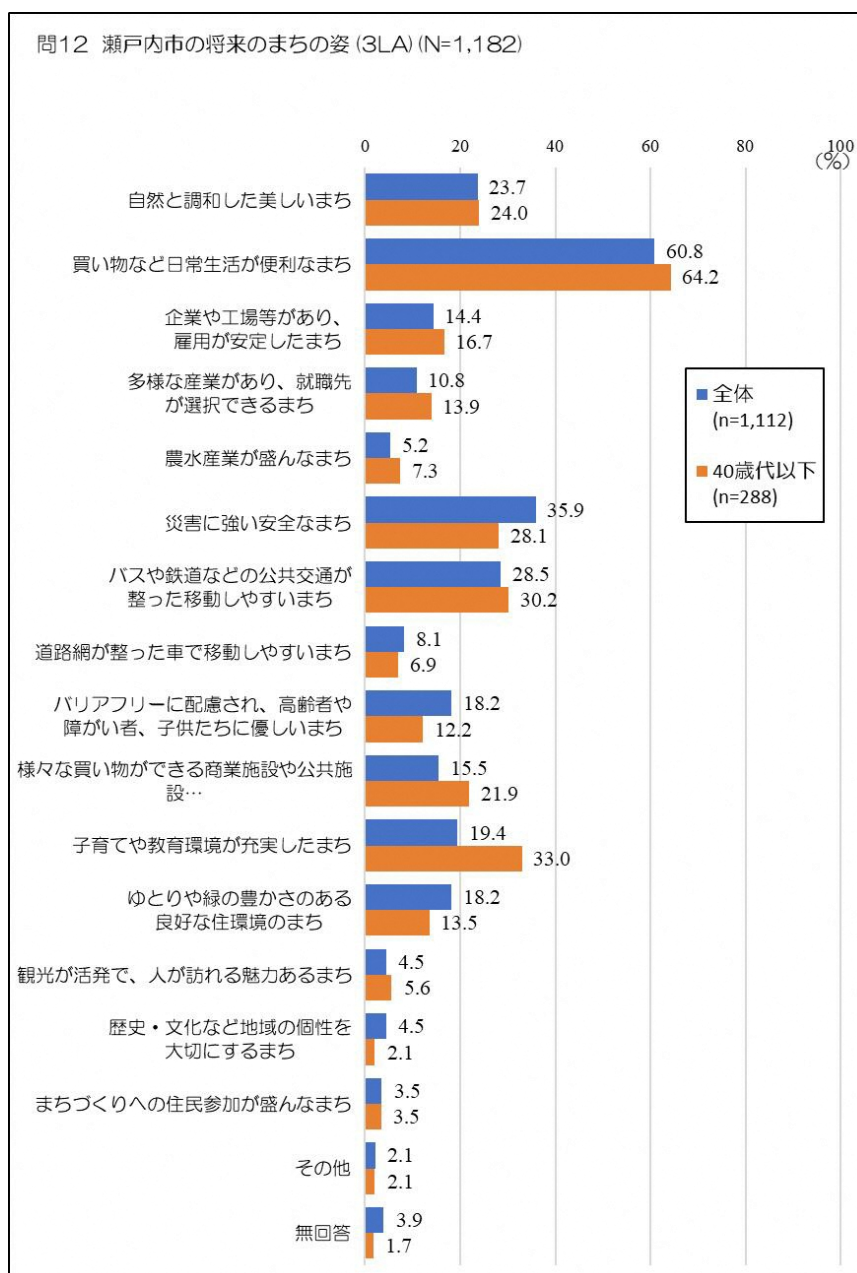
### 問12

あなたが望ましいと思う、瀬戸内市の将来のまちの姿はどのようなものですか。【あなたのお考えに近いもの3つまでに○】

○「買い物など日常生活が便利なまち」(60.8%) が最も多く、次いで「災害に強い安全なまち」(35.9%)、「バスや鉄道などの公共交通が整った移動しやすいまち」(28.5%)が多くなっています。

○40歳代以下は、「子育てや教育環境が充実したまち」をより重視しています。

### ■全体集計・40歳代以下集計





■クロス集計

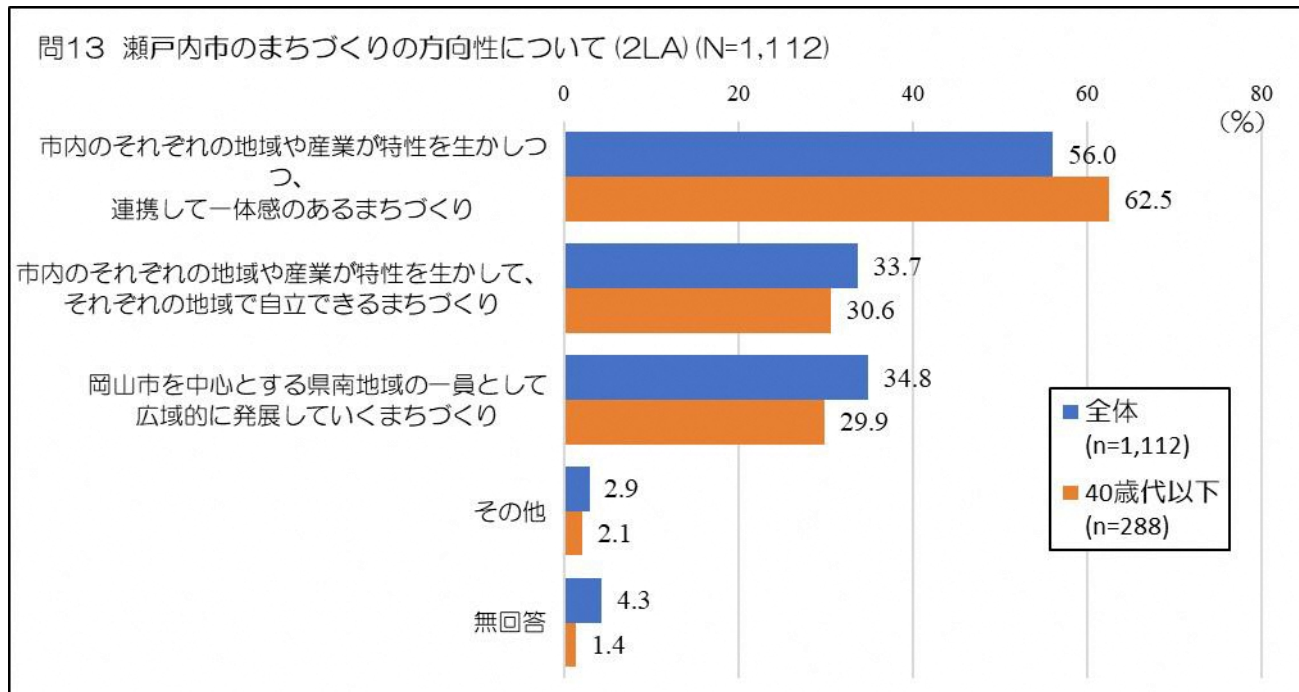
調査数		自然と調和 した美しいま ち	買い物など 日常生活が 便利なまち	企業や工場 等があり、雇 用が安定し たまち	多様な産業 があり、就職 先が選択し やすいまち	農水産業が 盛んなまち	災害に強い 安全なまち	バスや鉄道 などの公共 交通が整っ た移動しや すいまち	道路網が 整った車で 移動しやす いまち	ハリアフリー に配慮され、 高齢者や障 がい者、子 供たちに優 しいまち	様々な買い 物ができる 商業施設が 中心部や地 点に集まっ た便利なま ち	子育てや教 育環境が充 実したまち	ゆとりや緑 の豊かな ある良好な 住環境のま ち	観光が活 躍し、人が訪 れる魅力あ るまち	歴史・文化な ど地域の個 性を大切に するまち	まちづくりへ の住民参加 が盛んなま ち	その他	無回答
合計	1,112 1000	264 23.7	676 60.8	160 14.4	120 10.8	58 5.2	399 35.9	317 28.5	91 8.1	202 18.2	172 15.5	216 19.4	202 18.2	50 4.5	50 4.5	39 3.5	23 2.1	43 3.9
10歳代	13	4	10	3	1	1	2	5	1	1	5	5	0	0	1	0	0	0
20歳代	1000	28.1	78.4	23.5	11.6	9.9	13.0	36.5	5.2	10.4	38.5	5.2	0.0	9.9	5	2	0	0.0
30歳代	81	20	50	11	13	4	21	18	6	10	26	32	7	3	0	4	1	4
40歳代	1000	24.0	61.6	13.2	16.0	4.3	26.3	22.5	7.5	12.7	31.5	38.7	8.6	3.6	0.0	4.7	0.8	4.6
50歳代	144	32	85	26	21	7	54	38	8	24	17	34	32	12	7	5	4	2
60歳代	207	49	120	27	17	12	79	66	17	37	28	94	44	7	13	8	5	10
70歳代	320	69	214	44	21	15	127	88	31	69	47	32	69	7	16	11	2	15
80歳代以上	138	43	70	12	19	3	55	36	15	34	17	20	20	7	5	3	7	5
無回答	16	4	2	4	1	0	2	4	0	2	1	1	0	0	0	3	1	6
牛窓地域	202	66	111	32	24	18	62	77	7	23	19	31	37	17	8	6	3	9
邑久西地域	393	84	254	63	48	21	132	93	38	89	62	89	58	15	15	12	11	13
邑久東地域	138	31	79	23	20	8	57	32	13	23	18	21	19	6	7	5	2	9
長船地域	1000	22.5	57.1	16.3	14.2	6.2	41.1	22.9	9.2	16.6	12.8	15.1	14.1	4.0	5.0	3.6	1.2	6.4
無回答	19	7	5	7	1	0	5	5	0	5	1	2	0	0	3	1	1	3
1年未満	16	5	8	1	0	0	6	4	1	5	2	3	6	1	0	1	0	1
1年以上5年未満	1000	30.9	48.4	5.3	0.0	6.4	39.3	28.1	8.0	32.2	12.2	16.1	37.3	5.3	0.0	5.3	0.0	8.4
5年以上10年未満	61	22	33	11	6	6	15	20	3	5	7	27	12	2	1	4	1	1
10年以上20年未満	137	27	88	18	17	7	44	47	11	25	23	26	26	11	6	30	5	4
20年以上	818	185	497	124	87	40	313	227	74	161	121	135	153	31	39	24	17	31
無回答	20	4	8	3	2	0	5	7	0	1	1	3	3	1	3	2	0	5
合計	1000	20.1	40.5	13.4	11.7	0.0	24.8	34.2	0.0	5.0	6.4	14.7	12.7	3.3	15.1	10.1	0.0	22.7

問13

あなたが望ましいと思う、瀬戸内市のまちづくりの方向性はどのようなものですか。【あなたのお考えに近いもの2つまでに○】

○「市内のそれぞれの地域や産業が特性を生かしつつ、連携して一体感のあるまちづくり」(56.0%) 最もが多くなっています。

■全体集計・40歳代以下集計



■クロス集計

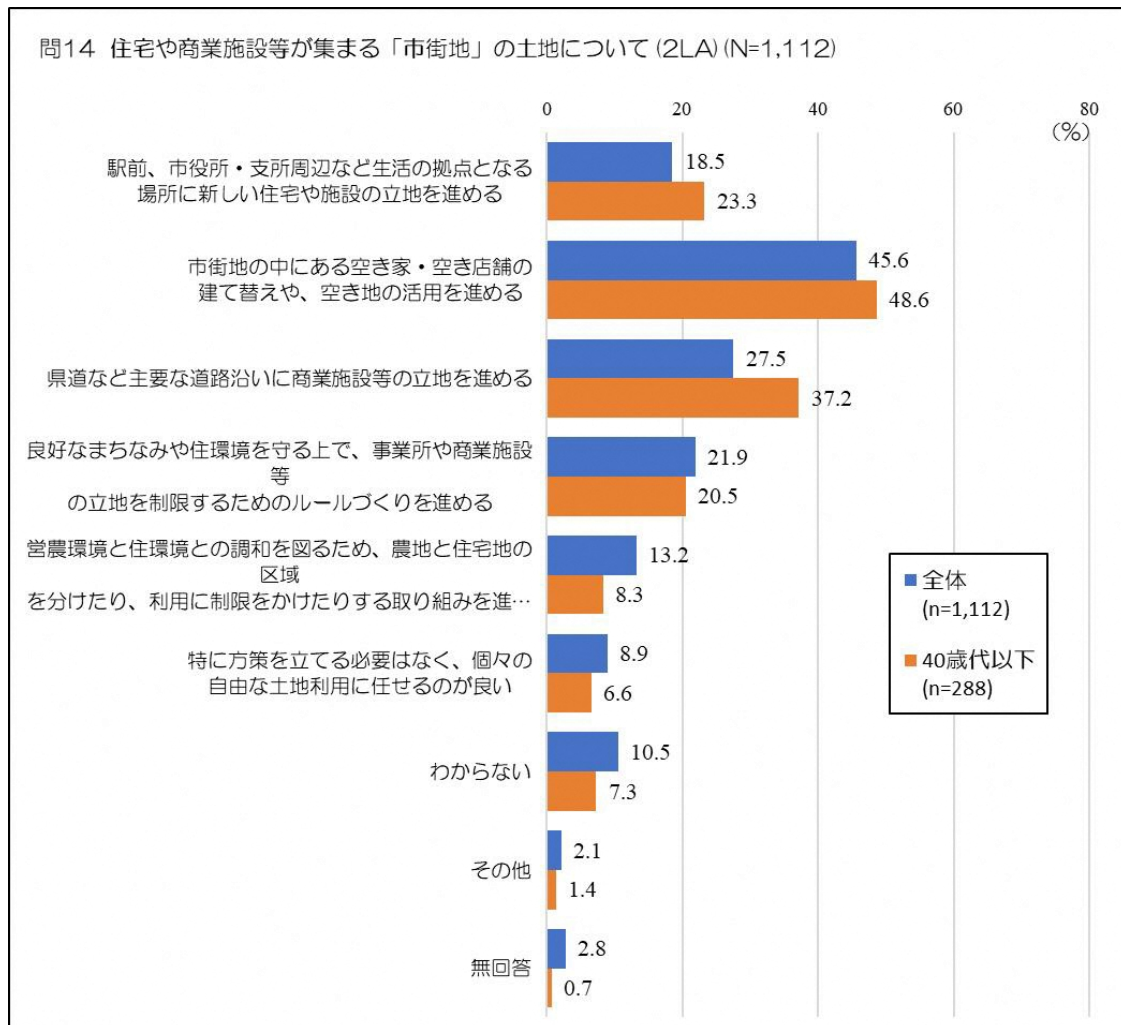
		問13 瀬戸内市のまちづくりの方向性について					無回答
		調査数	市内のそれぞれの地域や産業が特性を生かしつつ、連携して一体感のあるまちづくり	市内のそれぞれの地域や産業が特性を生かして、それぞれの地域で自立できるまちづくり	岡山市を中心とする県南地域の一員として広域的に発展していくまちづくり	その他	
合計		1,112	622	375	387	32	48
		100.0	56.0	33.7	34.8	2.9	4.3
年代	10歳代	13	10	6	3	0	0
		100.0	74.5	45.7	20.3	0.0	0.0
	20歳代	58	40	14	16	2	0
		100.0	68.7	24.7	27.9	3.9	0.0
	30歳代	81	39	32	26	2	4
		100.0	48.0	39.7	32.0	2.6	4.5
	40歳代	136	91	36	41	2	0
		100.0	67.1	26.4	30.3	1.4	0.0
	50歳代	144	85	34	65	4	1
		100.0	58.5	23.6	45.2	3.1	0.5
60歳代	207	107	74	75	8	5	
	100.0	51.5	35.5	36.0	3.9	2.3	
70歳代	320	174	109	118	7	18	
	100.0	54.4	34.2	37.0	2.3	5.6	
80歳代以上	138	71	65	41	6	13	
	100.0	51.4	47.5	29.7	4.2	9.7	
無回答	16	7	4	2	0	8	
	100.0	45.1	25.8	12.9	0.0	48.4	
居住区	牛窓地域	202	103	84	56	9	12
		100.0	51.1	41.5	27.8	4.6	5.8
	邑久西地域	393	220	121	150	8	8
		100.0	56.0	30.8	38.2	2.1	2.1
	邑久東地域	138	80	50	43	2	8
		100.0	58.3	35.9	31.2	1.2	6.1
長船地域	360	207	112	135	13	15	
	100.0	57.4	31.1	37.6	3.5	4.1	
無回答	19	12	8	2	0	5	
	100.0	63.2	42.1	10.5	0.0	26.3	
居住年数	1年未満	16	10	3	6	1	0
		100.0	62.9	19.6	38.9	8.0	0.0
	1年以上5年未満	60	24	26	15	5	2
		100.0	39.9	42.8	25.0	8.1	4.1
	5年以上10年未満	61	38	18	12	1	1
		100.0	62.5	29.4	19.8	1.9	1.1
	10年以上20年未満	137	83	36	55	3	3
	100.0	60.5	26.2	39.8	2.3	2.1	
20年以上	818	457	287	292	21	34	
	100.0	55.9	35.1	35.7	2.6	4.2	
無回答	20	10	5	6	0	8	
	100.0	51.2	24.8	32.5	0.0	39.1	

問14

**住宅や商業施設等が集まる「市街地」の土地について、将来どのようにしていくのが良いと思いますか【あなたのお考えに近いもの2つまでに〇】**

〇「市街地の中にある空き家・空き店舗等の建て替えや、空き地の活用を進める」(45.6%)  
が最も多く、次いで「県道など主要な道路沿いに商業施設等の立地を進める」(27.5%)  
が多くなっています。

■全体集計・40歳代以下集計



■クロス集計

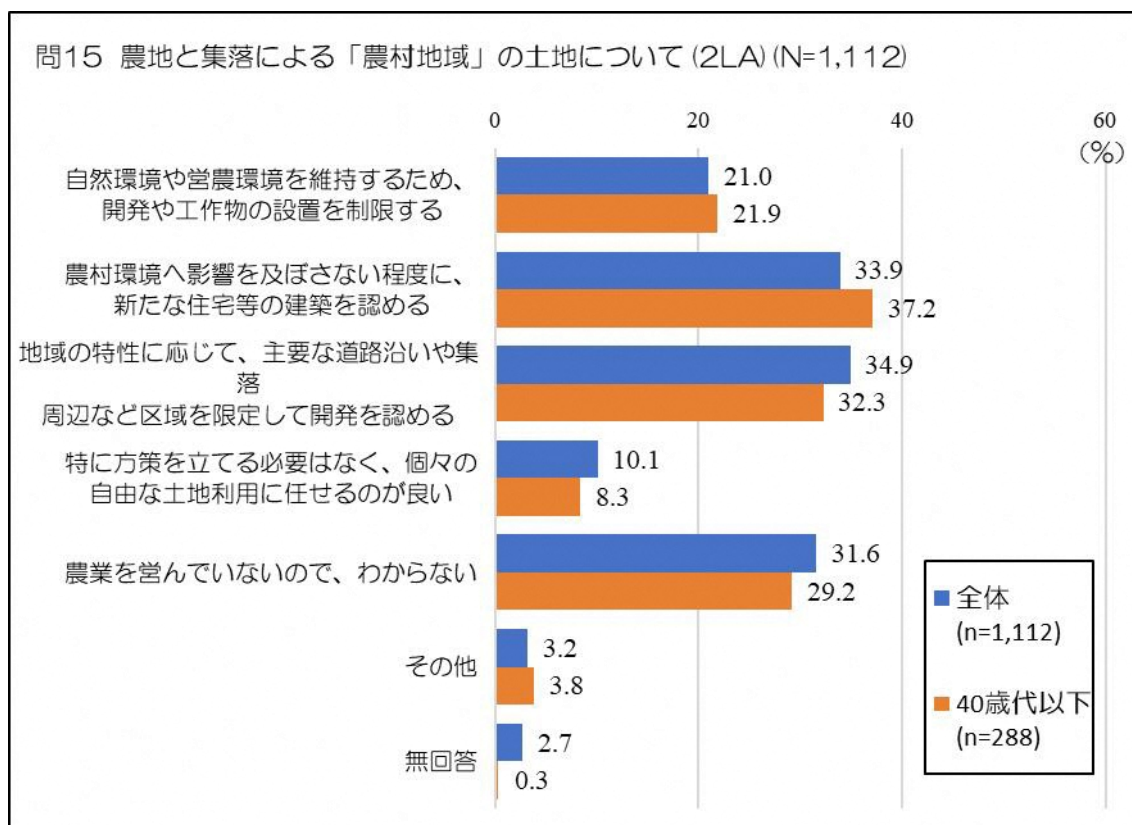
		問14 住宅や商業施設等が集まる「市街地」の土地について									
調査数		駅前、市役所・支所周辺など生活の拠点となる場所に新しい住宅や施設の立地を進める	市街地の中にある空き家・空き店舗の建て替えや、空き地の活用を進める	県道など主要な道路沿いに商業施設等の立地を進める	良好なまちなみや住環境を守る上で、事業所や商業施設等の立地を制限するためのルールづくりを進める	営農環境と住環境との調和を図るため、農地と住宅地の区域を分けたり、利用に制限をかけたりする取り組みを進める	特に方策を立てる必要はなく、個々の自由な土地利用に任せるのが良い	わからない	その他	無回答	
合計	1,112	205	507	306	244	147	99	117	24	31	
	100.0	18.5	45.6	27.5	21.9	13.2	8.9	10.5	2.1	2.8	
年代	10歳代	13	2	7	3	1	0	2	2	0	
	100.0	18.2	53.5	19.6	9.9	0.0	17.7	16.3	0.0	0.0	
	20歳代	58	22	20	21	11	2	7	6	1	
	100.0	37.7	34.4	36.9	19.2	4.2	11.4	9.7	1.7	1.7	
	30歳代	81	20	42	32	19	11	3	1	0	
	100.0	24.5	51.4	38.7	23.1	13.4	3.9	0.8	0.0	0.0	
	40歳代	136	23	71	51	28	11	7	12	3	
	100.0	17.0	52.0	37.9	20.9	8.0	5.1	9.1	2.6	0.9	
	50歳代	144	28	77	45	37	26	3	10	5	
	100.0	19.5	53.4	31.1	25.7	18.1	2.0	6.8	3.1	0.7	
60歳代	207	41	105	60	44	33	11	19	8		
100.0	20.0	50.5	29.0	21.4	15.9	5.5	9.3	3.8	0.5		
70歳代	320	49	136	64	75	47	34	45	3		
100.0	15.2	42.4	20.1	23.5	14.7	10.6	14.2	1.0	3.2		
80歳代以上	138	18	44	28	27	15	30	22	4		
100.0	13.1	32.2	20.2	19.4	10.8	21.5	15.8	2.6	7.4		
無回答	16	2	6	2	1	2	2	0	0		
100.0	12.9	38.7	12.9	6.4	12.9	12.9	0.0	0.0	42.0		
居住区	牛窓地域	202	28	95	46	30	23	18	33	7	
	100.0	13.7	46.8	23.0	14.6	11.3	8.8	16.3	3.3	2.4	
	邑久西地域	393	86	195	103	109	58	25	34	8	
	100.0	22.0	49.6	26.2	27.8	14.9	6.4	8.6	2.1	1.0	
	邑久東地域	138	18	55	35	26	19	15	17	2	
	100.0	13.0	39.9	25.1	18.8	14.0	10.5	12.0	1.2	6.0	
長船地域	360	71	150	118	77	44	39	34	7		
100.0	19.8	41.8	32.7	21.4	12.4	11.0	9.4	1.9	2.8		
無回答	19	2	12	4	2	2	2	0	0		
100.0	10.5	63.2	21.1	10.5	10.5	10.5	0.0	0.0	21.1		
居住年数	1年未満	16	5	7	8	3	1	1	1	0	
	100.0	32.3	42.2	49.1	21.3	8.0	5.3	4.2	0.0	0.0	
	1年以上5年未満	60	16	31	19	8	6	3	3	1	
	100.0	26.3	51.0	32.2	13.2	10.2	4.2	5.3	2.1	2.1	
	5年以上10年未満	61	11	32	13	10	10	5	4	3	
	100.0	18.6	52.1	20.5	17.0	15.9	7.8	6.0	5.7	1.1	
	10年以上20年未満	137	25	65	48	23	10	11	18	4	
100.0	18.6	47.1	35.3	16.5	7.4	8.0	13.1	2.6	0.0		
20年以上	818	147	364	213	196	118	76	91	15		
100.0	17.9	44.5	26.1	24.0	14.4	9.3	11.2	1.9	2.2		
無回答	20	1	9	5	3	2	3	0	0		
100.0	5.0	44.5	23.1	16.4	10.1	16.4	0.0	0.0	34.1		

問15

**農地と集落による「農村地域」の土地について、将来どのようにしていくのが良いと思いますか【あなたのお考えに近いもの2つまでに○】**

○「地域の特性に応じて、主要な道路沿いや集落周辺など区域を限定して開発を認める」(34.9%)が最も多く、次いで「農村環境へ影響を及ぼさない程度に、新たな住宅等の建築を認める」(33.9%)が多くなっています。

■全体集計・40歳代以下集計



■クロス集計

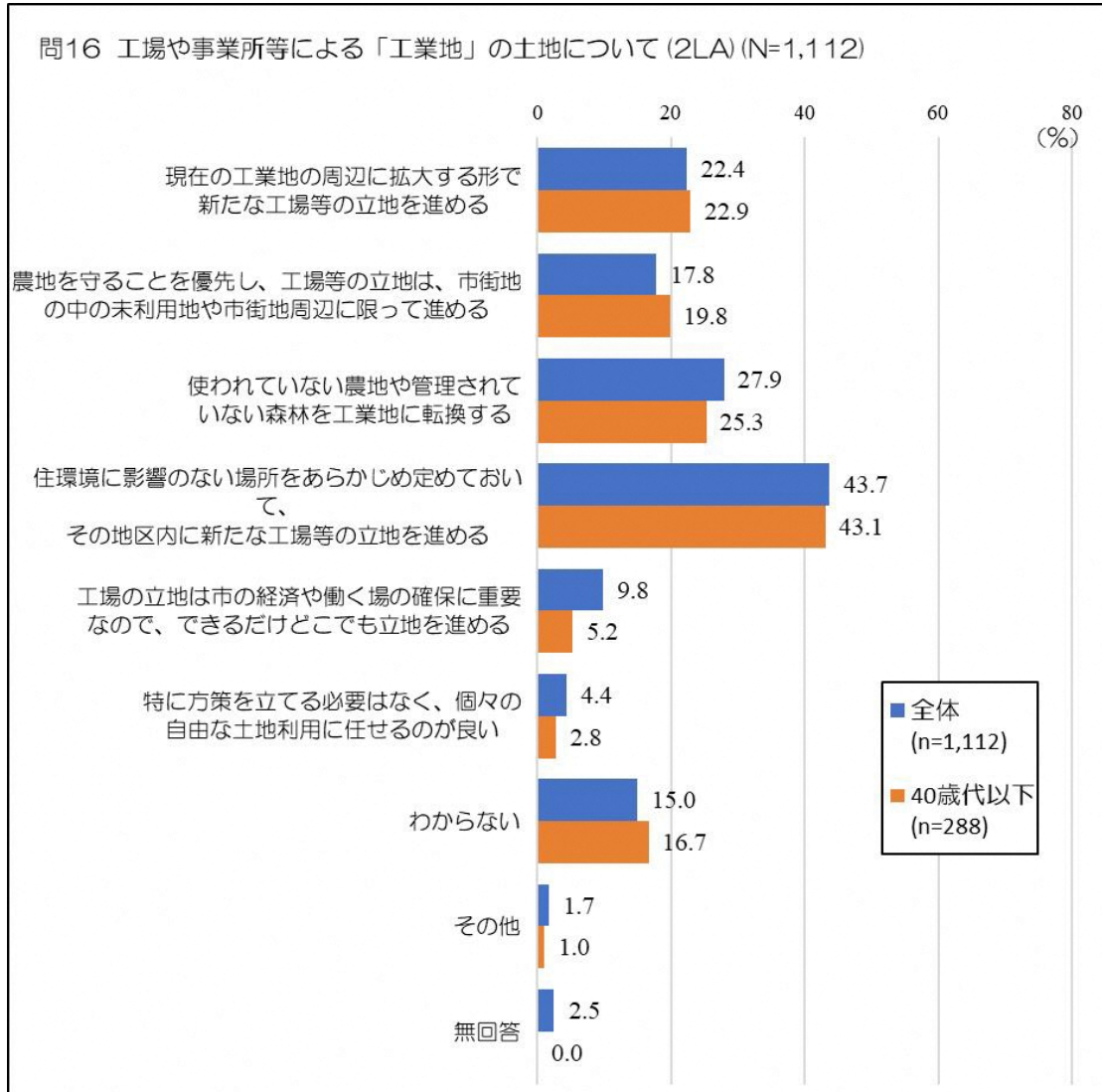
		問15 農地と集落による「農村地域」の土地について							
		調査数	自然環境や 営農環境を 維持するため、 開発や 工作物の設置 を制限する	農村環境へ 影響を及ぼ さない程度 に、新たな住 宅等の建築 を認める	地域の特性 に応じて、主 要な道路沿 いや集落周 辺など区域 を限定して 開発を認め る	特に方策を 立てる必要 はなく、個々 の自由な土 地利用に任 せるのが良 い	農業を営ん でいないの で、わから ない	その他	無回答
合計		1,112 100.0	233 21.0	377 33.9	388 34.9	112 10.1	352 31.6	35 3.2	30 2.7
年代	10歳代	13 100.0	4 34.6	4 32.6	1 5.2	1 10.4	5 40.6	0 0.0	0 0.0
	20歳代	58 100.0	14 23.9	21 36.0	15 25.8	6 10.9	20 35.1	0 0.0	1 1.7
	30歳代	81 100.0	16 19.7	32 39.9	33 40.7	8 10.1	25 30.4	2 2.2	0 0.0
	40歳代	136 100.0	29 21.7	50 36.6	44 32.4	9 6.9	34 24.8	9 6.6	0 0.0
	50歳代	144 100.0	32 22.0	43 29.7	57 39.7	8 5.3	49 33.9	6 4.1	1 0.9
	60歳代	207 100.0	39 18.9	82 39.5	84 40.5	18 8.6	57 27.6	7 3.6	3 1.4
	70歳代	320 100.0	72 22.5	99 31.0	108 33.8	38 11.7	105 32.8	8 2.5	12 3.6
	80歳代以上	138 100.0	26 18.9	42 30.2	41 30.1	20 14.2	57 41.4	3 2.2	7 5.1
	無回答	16 100.0	1 6.4	4 25.8	5 32.2	4 25.8	0 0.0	0 0.0	7 42.0
	居住区	牛窓地域	202 100.0	38 18.6	59 29.3	60 29.5	18 8.9	73 36.3	13 6.2
邑久西地域		393 100.0	96 24.3	133 33.8	137 34.9	39 9.8	122 31.0	14 3.6	6 1.5
邑久東地域		138 100.0	28 20.6	42 30.4	41 29.8	12 9.0	41 29.4	2 1.8	10 7.5
長船地域		360 100.0	70 19.4	136 37.7	143 39.6	39 10.8	114 31.7	6 1.8	4 1.2
無回答		19 100.0	2 10.5	7 36.8	8 42.1	4 21.1	2 10.5	0 0.0	5 26.3
居住年数	1年未満	16 100.0	3 16.1	3 20.3	4 26.7	1 5.3	9 60.0	0 0.0	0 0.0
	1年以上5年未満	60 100.0	10 16.2	22 36.7	20 33.7	6 10.6	20 33.5	1 2.1	1 1.7
	5年以上10年未満	61 100.0	14 22.3	16 25.8	25 40.5	6 10.0	18 29.8	5 8.0	0 0.0
	10年以上20年未満	137 100.0	23 16.7	42 30.8	39 28.6	12 8.8	51 37.0	7 5.2	1 0.9
	20年以上	818 100.0	183 22.4	287 35.0	295 36.1	80 9.8	250 30.5	22 2.7	23 2.8
	無回答	20 100.0	2 8.4	7 33.1	5 23.4	7 32.8	4 19.1	0 0.0	6 27.7

問16

**工場や事業所等による「工業地」の土地について、将来どのようにしていくのが良いと思いますか【あなたのお考えに近いもの2つまでに○】**

○「住環境に影響のない場所をあらかじめ定めておいて、その地区内に新たな工場等の立地を進める」(43.7%) が最も多く、次いで「使われていない農地や管理されていない森林を工業地に転換する」(27.9%) が多くなっています。

■全体集計・40歳代以下集計





■クロス集計

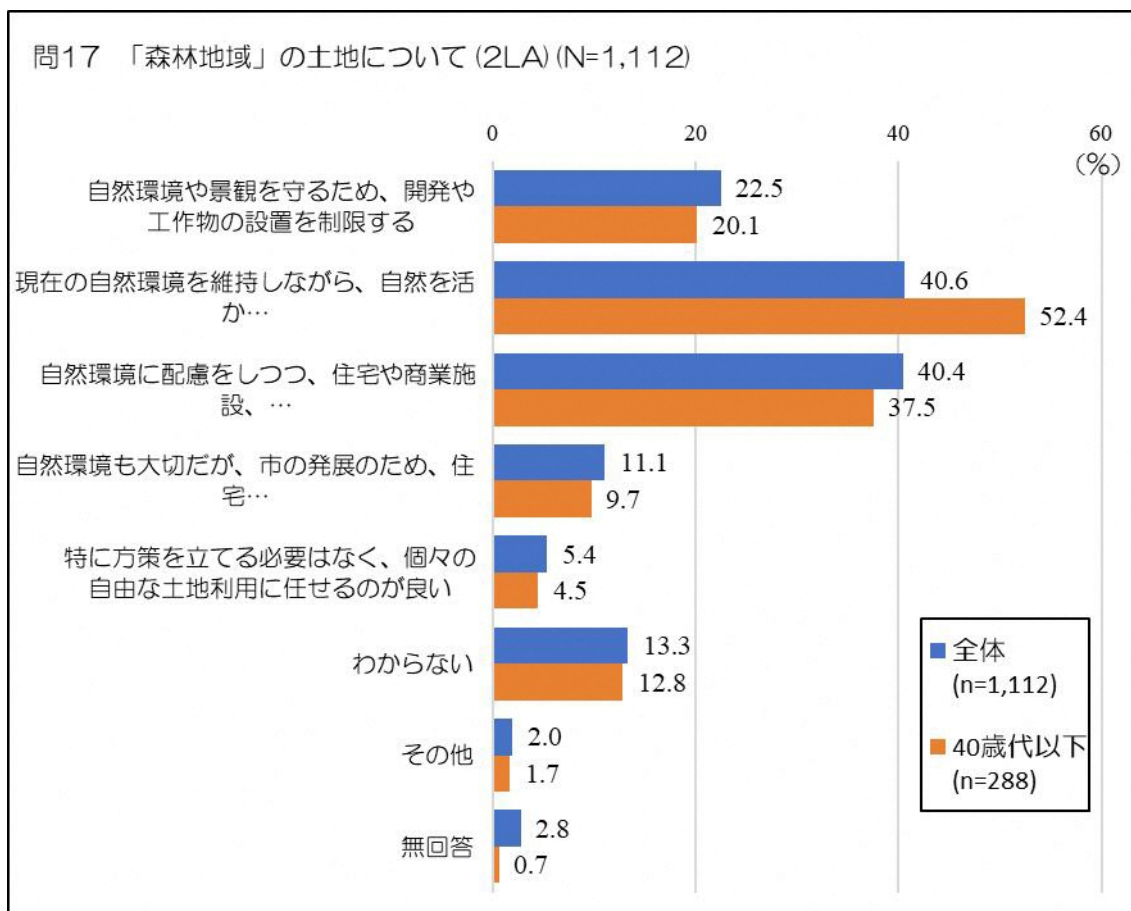
		問16 工場や事業所等による「工業地」の土地について									
		調査数	現在の工業地の周辺に拡大する形で新たな工場等の立地を進める	農地を守ることを優先し、工場等の立地は、市街地の中の未利用地や市街地周辺に限って進める	使われていない農地や管理されていない森林を工業地に転換する	住環境に影響のない場所をあらかじめ定めておいて、その地区内に新たな工場等の立地を進める	工場の立地は市の経済や働く場の確保に重要なので、できるだけどこでも立地を進める	特に方策を立てる必要はなく、個々の自由な土地利用に任せるのが良い	わからない	その他	無回答
合計		1,112	249	198	310	486	109	49	167	18	28
		100.0	22.4	17.8	27.9	43.7	9.8	4.4	15.0	1.7	2.5
年代	10歳代	13	3	4	1	1	0	1	5	0	0
		100.0	24.7	33.4	9.1	5.2	0.0	10.4	40.6	0.0	0.0
	20歳代	58	13	12	18	23	1	0	12	0	0
		100.0	22.2	21.7	31.9	40.6	2.3	0.0	21.2	0.0	0.0
	30歳代	81	13	13	17	41	5	4	15	0	0
		100.0	15.8	16.3	20.6	50.0	5.7	4.7	18.0	0.0	0.0
	40歳代	136	37	28	37	59	9	3	16	3	0
		100.0	26.9	20.3	27.6	43.7	6.8	2.4	11.7	2.3	0.0
	50歳代	144	31	28	44	70	10	1	19	7	0
		100.0	21.2	19.7	30.5	48.6	6.6	0.6	12.8	4.6	0.0
60歳代	207	61	37	59	101	22	9	22	3	4	
	100.0	29.3	18.0	28.3	48.7	10.4	4.1	10.6	1.4	1.7	
70歳代	320	62	48	96	134	45	14	57	5	9	
	100.0	19.5	15.1	30.1	41.8	13.9	4.5	17.8	1.4	2.9	
80歳代以上	138	29	25	36	51	17	14	22	1	9	
	100.0	21.4	17.9	26.0	36.9	12.3	9.9	15.8	0.9	6.4	
無回答	16	0	2	2	6	1	3	0	0	7	
	100.0	0.0	12.9	12.9	38.7	6.4	19.3	0.0	0.0	42.0	
居住区	牛窓地域	202	36	38	39	75	23	5	48	6	4
		100.0	17.7	18.7	19.1	37.3	11.5	2.3	23.9	2.7	1.8
	邑久西地域	393	101	69	110	185	39	13	50	5	8
		100.0	25.8	17.5	27.9	47.0	9.9	3.2	12.7	1.3	1.9
	邑久東地域	138	22	23	46	53	18	4	19	3	9
		100.0	16.0	16.6	33.4	38.3	12.7	3.0	13.9	1.9	6.2
長船地域	360	90	65	112	164	28	24	48	5	4	
	100.0	24.9	18.0	31.1	45.4	7.8	6.7	13.2	1.4	1.2	
無回答	19	0	4	4	9	1	3	2	0	4	
	100.0	0.0	21.1	21.1	47.4	5.3	15.8	10.5	0.0	21.1	
居住年数	1年未満	16	4	2	3	6	1	0	6	0	0
		100.0	24.9	13.3	21.4	35.8	4.2	0.0	39.3	0.0	0.0
	1年以上5年未満	60	13	19	7	22	4	3	14	1	0
		100.0	21.0	31.0	11.2	37.2	6.3	4.2	23.9	2.1	0.0
	5年以上10年未満	61	17	8	12	28	3	5	9	3	0
		100.0	27.2	12.9	19.7	45.7	4.8	8.4	15.2	5.1	0.0
	10年以上20年未満	137	25	28	38	61	15	4	19	5	0
	100.0	18.5	20.7	27.4	44.3	11.0	2.8	14.2	3.5	0.0	
20年以上	818	188	139	245	361	84	33	118	9	23	
	100.0	23.0	17.0	29.9	44.1	10.3	4.0	14.4	1.1	2.8	
無回答	20	2	2	6	8	2	4	0	0	6	
	100.0	9.7	10.1	29.4	41.1	11.4	21.4	0.0	0.0	27.7	

問17

「森林地域」の土地について、将来どのようにしていくのが良いと思いますか【あなたのお考えに近いもの2つまでに○】

- 「現在の自然環境を維持しながら、自然を活かしたレクリエーション施設等に活用する」(40.6%) が最も多く、次いで「自然環境に配慮をしつつ、住宅や商業施設、工場などの開発を認める」(40.4%) が多くなっています。
- 40 歳代以下は、「現在の自然環境を維持しながら、自然を活かしたレクリエーション施設等に活用する」を、より重視しています。

■全体集計・40歳代以下集計



■クロス集計

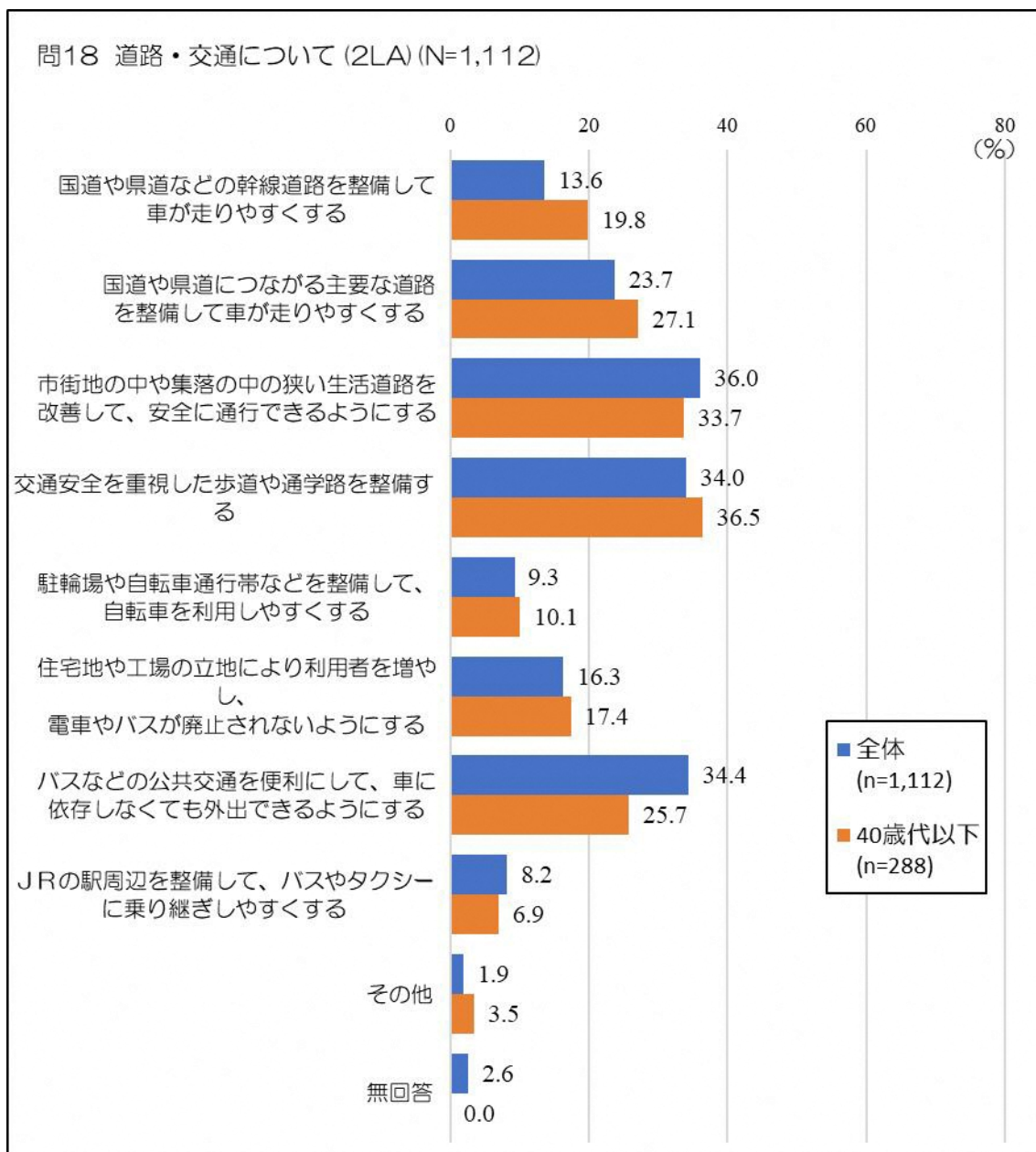
		問17「森林地域」の土地について								
		調査数	自然環境や景観を守るため、開発や工作物の設置を制限する	現在の自然環境を維持しながら、自然を活かしたレクリエーション施設等に活用する	自然環境に配慮しつつ、住宅や商業施設、工場などの開発を認める	自然環境も大切だが、市の発展のため、住宅や商業施設、工場などの開発を優先する	特に方策を立てる必要はなく、個々の自由な土地利用に任せるのが良い	わからない	その他	無回答
合 計		1,112	250	451	450	124	60	147	22	31
		100.0	22.5	40.6	40.4	11.1	5.4	13.3	2.0	2.8
年代	10歳代	13	3	6	2	1	1	4	0	0
		100.0	24.2	46.9	15.6	9.1	7.8	27.5	0.0	0.0
	20歳代	58	14	29	22	4	5	8	0	1
		100.0	24.2	49.5	37.4	6.8	8.8	14.2	0.0	1.7
	30歳代	81	14	47	28	8	3	13	2	0
		100.0	17.4	57.6	34.2	10.1	3.1	15.7	2.8	0.0
	40歳代	136	27	69	56	15	4	12	3	1
		100.0	20.0	50.7	41.6	11.1	2.6	8.6	1.9	0.5
	50歳代	144	28	58	67	18	1	18	5	0
		100.0	19.6	40.3	46.5	12.2	0.6	12.3	3.6	0.0
60歳代	207	55	80	94	19	8	24	5	4	
	100.0	26.5	38.6	45.3	9.2	3.9	11.6	2.5	2.1	
70歳代	320	74	116	128	37	20	48	3	9	
	100.0	23.2	36.4	40.1	11.5	6.3	15.0	0.9	2.9	
80歳代以上	138	33	40	48	21	18	22	4	9	
	100.0	24.1	29.2	35.2	15.0	13.0	15.8	2.6	6.6	
無回答	16	1	6	4	1	1	0	0	7	
	100.0	6.4	38.7	25.8	6.4	6.4	0.0	0.0	42.0	
居住区	牛窓地域	202	47	76	64	15	12	37	3	5
		100.0	23.2	37.6	31.9	7.5	6.0	18.2	1.6	2.4
	邑久西地域	393	105	153	156	46	17	52	10	6
		100.0	26.6	38.9	39.6	11.8	4.2	13.1	2.5	1.6
	邑久東地域	138	20	51	56	24	7	21	2	9
		100.0	14.5	37.0	40.6	17.1	5.0	15.0	1.2	6.6
長船地域	360	76	162	164	38	24	37	7	6	
	100.0	21.2	45.1	45.6	10.5	6.5	10.4	1.9	1.8	
無回答	19	2	9	9	1	1	1	0	4	
	100.0	10.5	47.4	47.4	5.3	5.3	5.3	0.0	21.1	
居住年数	1年未満	16	3	8	3	1	0	6	0	0
		100.0	21.4	52.7	20.3	9.5	0.0	35.1	0.0	0.0
	1年以上5年未満	60	17	33	15	4	3	9	1	0
		100.0	28.2	55.5	25.3	7.4	4.2	15.7	2.1	0.0
	5年以上10年未満	61	16	30	17	4	3	7	3	1
		100.0	25.7	48.4	28.3	6.9	4.1	11.6	5.2	1.1
	10年以上20年未満	137	27	58	58	14	5	22	4	0
	100.0	19.8	42.0	42.0	10.4	3.9	15.7	2.6	0.0	
20年以上	818	186	316	349	97	47	104	14	25	
	100.0	22.7	38.6	42.7	11.9	5.7	12.7	1.7	3.0	
無回答	20	1	7	7	2	3	0	0	6	
	100.0	5.0	32.8	34.5	11.7	16.4	0.0	0.0	27.7	

問18

**道路・交通について、将来どのようにしていくのが良いと思いますか【あなたのお考えに近いもの2つまでに〇】**

○「市街地の中や集落の中の狭い生活道路を改善して、安全に通行できるようにする」(36.0%) が最も多く、次いで「バスなどの公共交通を便利にして、車に依存しなくても外出できるようにする」(34.4%) が多くなっています。  
 ○40 歳代以下は、「交通安全を重視した歩道や通学路を整備する」を、より重視しています。

■全体集計・40 歳代以下集計



■クロス集計

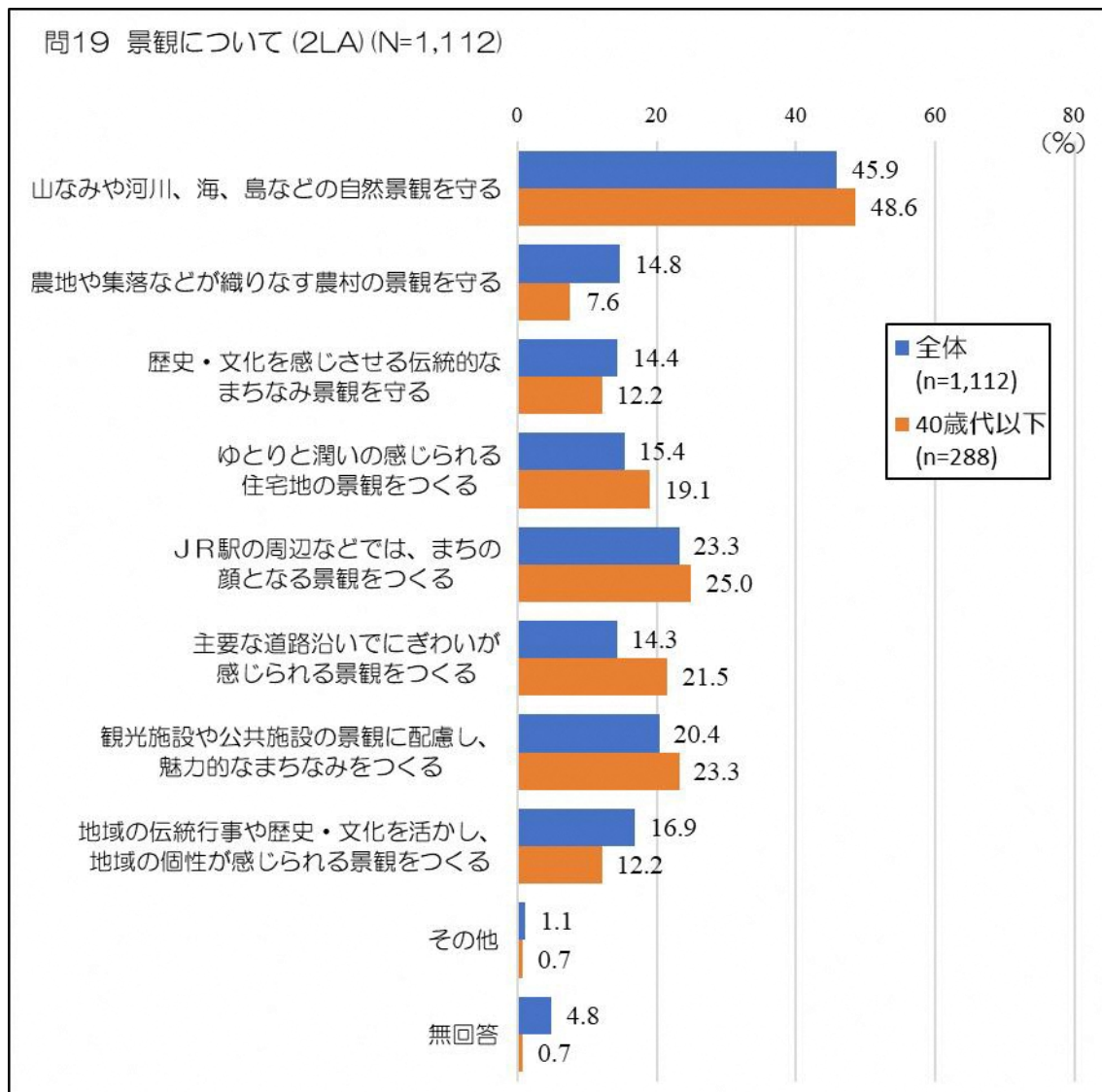
		問18 道路・交通について										
		調査数	国道や県道などの幹線道路を整備して車が走りやすくする	国道や県道につながる主要な道路を整備して車が走りやすくする	市街地の中や集落の中の狭い生活道路を改善して、安全に通行できるようにする	交通安全を重視した歩道や通学路を整備する	駐輪場や自転車通行帯などを整備して、自転車を利用しやすくする	住宅地や工場の立地により利用者を増やし、電車を廃止されないようにする	バスなどの公共交通を便利にして、車に依存しなくても外出できるようにする	JRの駅周辺を整備して、バスやタクシーに乗り継ぎしやすくする	その他	無回答
合計		1,112	151	263	401	378	103	182	383	91	22	28
		100.0	13.6	23.7	36.0	34.0	9.3	16.3	34.4	8.2	1.9	2.6
年代	10歳代	13	1	5	4	4	3	2	2	1	0	0
		100.0	7.8	35.9	31.3	33.4	19.7	16.9	13.0	5.2	0.0	0.0
	20歳代	58	21	20	17	18	1	8	19	7	1	0
		100.0	35.8	34.8	29.1	30.7	2.2	14.5	32.8	11.9	2.2	0.0
	30歳代	81	15	19	27	39	3	17	16	3	4	0
		100.0	18.0	23.1	32.7	47.6	4.0	20.8	19.8	3.3	5.0	0.0
	40歳代	136	20	34	49	44	22	23	37	9	5	0
		100.0	15.0	25.1	36.1	32.7	16.1	16.8	27.5	6.5	3.7	0.0
	50歳代	144	18	32	52	62	15	25	47	10	4	0
		100.0	12.7	22.2	36.0	43.2	10.2	17.4	32.6	6.7	2.6	0.0
60歳代	207	32	59	83	58	18	33	69	19	3	6	
	100.0	15.4	28.3	40.1	27.9	8.8	16.0	33.3	9.0	1.2	2.9	
70歳代	320	30	64	123	107	29	51	130	31	4	7	
	100.0	9.4	20.0	38.4	33.6	8.9	15.9	40.8	9.7	1.3	2.3	
80歳代以上	138	13	29	44	45	12	21	59	9	1	9	
	100.0	9.4	21.2	32.3	32.6	8.6	15.4	43.2	6.7	0.7	6.3	
無回答	16	1	2	2	1	1	1	3	3	0	7	
	100.0	6.4	12.9	12.9	6.4	6.4	6.4	19.3	19.3	0.0	42.0	
居住区	牛窓地域	202	22	48	60	51	10	42	89	22	5	6
		100.0	11.1	24.0	29.6	25.1	5.0	21.0	44.2	10.9	2.6	3.1
	邑久西地域	393	49	86	154	156	44	64	102	27	10	6
		100.0	12.4	21.9	39.2	39.8	11.1	16.4	26.0	6.8	2.4	1.6
	邑久東地域	138	21	29	51	39	9	16	54	12	1	7
		100.0	15.5	21.2	37.2	27.9	6.6	11.5	39.1	9.0	0.5	5.3
長船地域	360	59	97	133	131	39	56	129	27	6	4	
	100.0	16.3	26.8	36.8	36.3	10.9	15.6	35.7	7.4	1.8	1.1	
無回答	19	0	3	3	2	1	3	9	3	0	5	
	100.0	0.0	15.8	15.8	10.5	5.3	15.8	47.4	15.8	0.0	26.3	
居住年数	1年未満	16	3	5	4	5	1	2	6	1	1	0
		100.0	16.1	29.9	26.6	33.0	7.4	15.8	39.3	7.4	4.2	0.0
	1年以上5年未満	60	12	12	27	27	4	7	11	1	0	0
		100.0	19.8	20.1	44.6	45.7	7.0	12.1	19.1	1.9	0.0	0.0
	5年以上10年未満	61	6	10	19	23	9	6	19	5	4	1
		100.0	9.6	15.7	31.7	37.0	14.2	10.1	30.6	7.9	7.1	1.9
	10年以上20年未満	137	22	38	44	50	15	26	38	9	6	0
		100.0	16.3	28.0	31.8	36.4	11.1	19.2	27.8	6.5	4.6	0.0
20年以上	818	108	196	302	269	72	138	302	71	10	21	
	100.0	13.3	24.0	36.9	32.9	8.8	16.8	37.0	8.7	1.3	2.5	
無回答	20	0	2	5	4	2	2	6	4	0	7	
	100.0	0.0	10.1	24.1	21.1	11.4	8.4	31.2	18.4	0.0	32.7	

問19

景観について、将来どのようにしていくのが良いと思いますか【あなたのお考えに近いもの2つまでに〇】

○「山なみや河川、海、農などの自然景観を守る」(45.9%)が最も多く、次いで「JR駅の周辺などでは、まちの顔となる景観をつくる」(23.3%)が多くなっています。

■全体集計・40歳代以下集計



■クロス集計

		問19 景観について										
		調査数	山なみや河川、海、島などの自然景観を守る	農地や集落などが織りなす農村の景観を守る	歴史・文化を感じさせる伝統的なまちなみ景観を守る	ゆとりと潤いの感じられる住宅地の景観をつくる	JR駅の周辺などでは、まちなみの景観をつくる	主要な道路沿いでにぎわいが感じられる景観をつくる	観光施設や公共施設の景観に配慮し、魅力的なまちなみをつくる	地域の伝統行事や歴史・文化を活かし、地域の個性が感じられる景観をつくる	その他	無回答
合計		1,112 100.0	510 45.9	164 14.8	160 14.4	171 15.4	259 23.3	159 14.3	227 20.4	188 16.9	13 1.1	54 4.8
年代	10歳代	13 100.0	7 52.9	2 17.7	1 9.9	1 9.1	4 28.1	2 18.2	1 9.1	0 0.0	1 5.2	0 0.0
	20歳代	58 100.0	24 42.6	4 7.3	10 17.2	12 20.3	25 42.6	10 17.2	11 19.1	4 7.7	0 0.0	1 1.7
	30歳代	81 100.0	36 43.9	7 8.7	4 4.8	21 25.4	16 19.3	19 23.7	21 26.3	11 13.1	1 1.0	1 1.6
	40歳代	136 100.0	73 53.8	9 6.3	20 14.5	21 15.5	27 19.7	31 22.6	34 24.8	20 15.0	0 0.0	0 0.0
	50歳代	144 100.0	72 49.8	20 14.0	19 12.9	27 18.5	36 24.9	29 19.8	29 19.8	20 13.7	1 0.6	3 2.1
	60歳代	207 100.0	108 52.0	30 14.3	31 15.1	28 13.3	54 25.9	30 14.5	40 19.3	38 18.3	4 2.1	6 2.7
	70歳代	320 100.0	138 43.2	63 19.6	48 14.9	42 13.1	69 21.5	29 9.1	62 19.2	59 18.6	5 1.7	23 7.1
	80歳代以上	138 100.0	48 34.7	27 20.0	27 19.3	20 14.3	30 21.5	10 6.9	28 20.7	33 23.8	1 0.4	13 9.8
	無回答	16 100.0	5 32.2	2 12.9	1 6.4	1 6.4	1 6.4	0 0.0	1 6.4	3 19.3	0 0.0	7 42.0
	居住区	牛窓地域	202 100.0	113 56.1	25 12.5	34 16.8	20 9.8	22 10.7	23 11.2	49 24.4	42 20.7	4 2.1
邑久西地域		393 100.0	166 42.2	54 13.9	45 11.4	75 19.1	119 30.4	63 16.0	89 22.7	50 12.6	5 1.3	9 2.2
邑久東地域		138 100.0	62 44.7	21 15.1	19 13.8	25 18.3	26 19.1	17 12.5	22 16.2	22 15.8	2 1.3	10 7.1
長船地域		360 100.0	163 45.2	61 16.9	59 16.4	50 14.0	89 24.7	57 15.7	63 17.4	71 19.7	1 0.4	19 5.3
無回答		19 100.0	7 36.8	3 15.8	3 15.8	1 5.3	3 15.8	0 0.0	3 15.8	4 21.1	0 0.0	5 26.3
居住年数		1年未満	16 100.0	11 70.3	5 30.5	0 0.0	3 16.1	4 22.8	1 4.2	4 24.9	1 7.4	0 0.0
1年以上5年未満	60 100.0	30 50.8	4 6.0	4 7.3	11 18.4	15 25.6	14 23.3	9 14.7	8 13.2	0 0.0	1 2.1	
5年以上10年未満	61 100.0	28 45.2	6 9.6	10 16.2	12 19.6	13 20.6	7 11.6	19 31.0	10 17.1	1 1.1	0 0.0	
10年以上20年未満	137 100.0	69 50.5	14 10.2	23 16.5	18 13.2	32 23.6	32 23.1	29 21.4	17 12.4	1 0.9	3 2.1	
20年以上	818 100.0	367 44.8	130 15.9	122 14.9	126 15.4	192 23.5	105 12.9	164 20.0	149 18.2	11 1.3	42 5.1	
無回答	20 100.0	6 27.8	6 29.1	1 5.0	1 9.7	3 14.7	1 3.3	2 9.7	3 15.1	0 0.0	8 37.7	

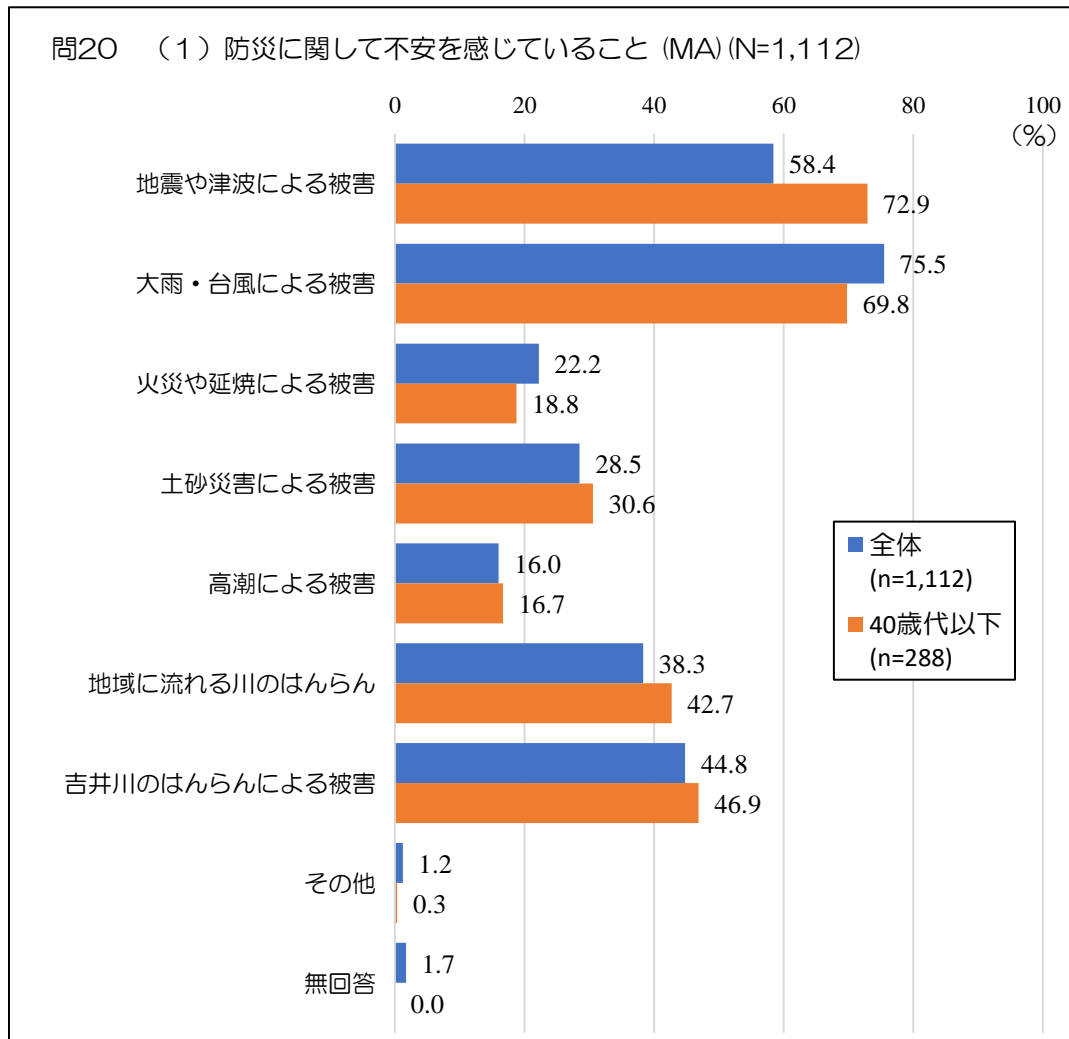
問20(1)

防災に関して不安を感じていることについてお聞かせください。【あてはまるものすべてに○】

○「大雨・台風による被害」(75.5%)が最も多く、次いで「地震や津波による被害」(58.4%)が多くなっています。

○40歳代以下は、「地震や津波による被害」をより不安に感じています。

■全体集計・40歳代以下集計





■クロス集計

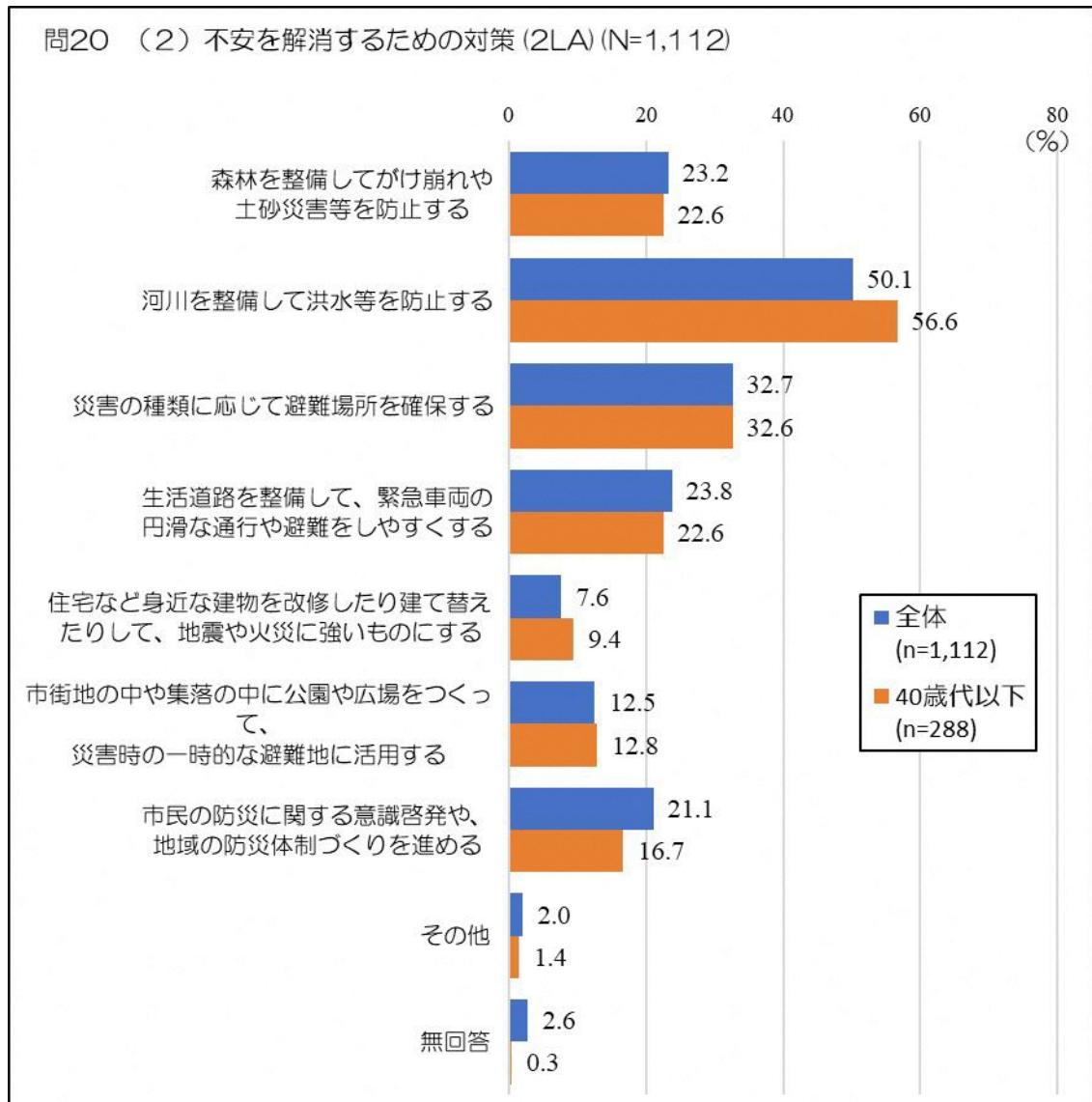
		問20 (1) 防災に関して不安を感じていること									
		調査数	地震や津波による被害	大雨・台風による被害	火災や延焼による被害	土砂災害による被害	高潮による被害	地域に流れる川のはんらん	吉井川のはんらんによる被害	その他	無回答
合計		1,112	649	839	247	317	178	425	498	13	19
		100.0	58.4	75.5	22.2	28.5	16.0	38.3	44.8	1.2	1.7
年代	10歳代	13	10	6	4	4	1	1	3	0	0
		100.0	77.9	45.0	33.9	32.1	7.8	11.7	27.3	0.0	0.0
	20歳代	58	42	44	10	22	13	23	27	0	0
		100.0	73.2	76.2	16.6	37.5	21.9	39.6	46.5	0.0	0.0
	30歳代	81	55	54	21	28	15	40	38	1	0
		100.0	68.1	66.4	26.2	33.9	18.7	48.6	46.8	0.8	0.0
	40歳代	136	103	97	19	34	19	59	67	0	0
		100.0	75.7	71.8	14.0	24.7	13.7	43.1	49.3	0.0	0.0
	50歳代	144	93	104	30	38	25	65	72	4	0
		100.0	64.5	72.1	20.7	26.0	17.4	44.7	49.6	3.0	0.0
60歳代	207	117	164	47	60	27	74	91	4	2	
	100.0	56.5	79.1	22.5	29.1	13.1	35.7	44.1	1.7	0.9	
70歳代	320	159	252	70	92	46	116	137	1	6	
	100.0	49.7	78.9	21.8	28.8	14.4	36.3	42.8	0.5	1.9	
80歳代以上	138	63	110	43	38	29	45	60	3	6	
	100.0	45.6	79.6	31.3	27.3	21.2	32.9	43.4	2.4	4.4	
無回答	16	7	8	3	3	3	3	3	0	6	
	100.0	45.1	51.6	19.3	19.3	19.3	19.3	19.3	0.0	35.5	
居住区	牛窓地域	202	142	153	49	93	90	20	10	4	3
		100.0	70.4	75.7	24.3	46.2	44.7	9.9	4.8	1.8	1.7
	邑久西地域	393	249	301	97	81	31	190	232	6	3
		100.0	63.4	76.5	24.6	20.5	7.8	48.5	58.9	1.5	0.7
	邑久東地域	138	77	111	31	74	40	40	17	1	4
		100.0	55.8	80.5	22.7	53.7	28.7	29.0	12.4	0.5	2.7
長船地域	360	172	262	62	67	13	170	234	3	6	
	100.0	47.7	72.8	17.3	18.5	3.7	47.2	65.1	0.9	1.6	
無回答	19	9	12	7	3	4	5	5	0	4	
	100.0	47.4	63.2	36.8	15.8	21.1	26.3	26.3	0.0	21.1	
居住年数	1年未満	16	12	12	4	5	3	9	5	1	0
		100.0	75.7	77.8	27.7	28.8	21.2	58.6	32.6	4.2	0.0
	1年以上5年未満	60	43	44	9	15	7	29	29	0	0
		100.0	72.0	72.7	15.4	25.4	12.3	48.8	48.9	0.0	0.0
	5年以上10年未満	61	43	34	15	16	7	23	27	2	0
		100.0	69.6	55.4	25.0	26.1	10.7	37.4	44.5	2.7	0.0
	10年以上20年未満	137	87	99	22	44	21	53	60	0	0
		100.0	63.7	72.4	16.2	32.3	15.6	38.5	43.5	0.0	0.0
20年以上	818	457	638	190	233	135	307	369	11	14	
	100.0	55.9	78.0	23.2	28.5	16.5	37.6	45.2	1.3	1.7	
無回答	20	7	12	6	5	4	4	7	0	6	
	100.0	34.8	60.9	29.1	23.1	19.8	19.7	35.5	0.0	27.7	

問20(2)

上記の不安を解消するためには、どのような対策をしていくのが良いと思いますか。【あなたのお考えに近いもの2つまでに○】

○「河川を整備して洪水等を防止する」(50.1%)が最も多く、次いで「災害の種類に応じて避難場所を確保する」(32.7%)が多くなっています。

■全体集計・40歳代以下集計



■クロス集計

		問20 (2) 不安を解消するための対策									
		調査数	森林を整備してがけ崩れや土砂災害等を防止する	河川を整備して洪水等を防止する	災害の種類に応じて避難場所を確保する	生活道路を整備して、緊急車両の円滑な通行や避難をしやすくする	住宅など身近な建物を改修したり建て替えたりして、地震や火災に強いものにする	市街地の中や集落の中に公園や広場をつくって、災害時の一時的な避難地に活用する	市民の防災に関する意識啓発や、地域の防災体制づくりを進める	その他	無回答
合計		1,112	258	557	364	265	85	139	235	22	29
		100.0	23.2	50.1	32.7	23.8	7.6	12.5	21.1	2.0	2.6
年代	10歳代	13	2	6	7	3	1	2	2	0	0
		100.0	17.0	45.0	55.7	20.8	4.0	13.0	13.1	0.0	0.0
	20歳代	58	11	23	17	15	11	9	11	1	0
		100.0	18.4	39.4	29.8	26.6	19.1	15.9	19.5	2.2	0.0
	30歳代	81	23	47	28	16	6	9	9	3	0
		100.0	28.3	57.9	34.5	20.2	7.9	11.4	11.6	3.3	0.0
	40歳代	136	29	87	42	31	9	17	26	0	1
		100.0	21.6	63.9	31.0	22.7	6.6	12.8	18.9	0.0	0.9
	50歳代	144	33	74	52	29	14	18	29	6	0
		100.0	23.1	51.4	35.9	20.0	9.5	12.5	19.9	4.1	0.0
60歳代	207	51	103	70	49	15	25	47	4	4	
	100.0	24.7	49.8	33.6	23.7	7.1	12.1	22.7	1.8	2.1	
70歳代	320	74	152	100	80	20	42	74	4	10	
	100.0	23.2	47.6	31.3	24.9	6.3	13.2	23.2	1.3	3.3	
80歳代以上	138	29	63	43	40	8	15	35	4	6	
	100.0	21.1	45.8	31.6	29.3	5.9	10.8	25.3	3.0	4.7	
無回答	16	5	2	4	2	1	1	2	0	7	
	100.0	32.2	12.9	25.8	12.9	6.4	6.4	12.9	0.0	42.0	
居住区	牛窓地域	202	82	40	53	50	24	18	57	9	8
		100.0	40.5	19.7	26.1	24.8	12.1	8.7	28.2	4.6	3.9
	邑久西地域	393	62	227	130	91	29	56	92	6	4
		100.0	15.7	57.6	33.0	23.2	7.5	14.3	23.3	1.6	1.1
	邑久東地域	138	59	56	33	37	11	14	23	2	6
		100.0	42.4	40.7	24.2	26.6	7.6	9.8	16.8	1.7	4.3
長船地域	360	49	231	141	82	18	51	61	4	6	
	100.0	13.6	64.3	39.1	22.8	5.1	14.1	17.0	1.1	1.6	
無回答	19	7	3	7	5	2	1	2	0	5	
	100.0	36.8	15.8	36.8	26.3	10.5	5.3	10.5	0.0	26.3	
居住年数	1年未満	16	3	7	10	4	1	2	3	1	0
		100.0	19.0	41.6	61.1	24.1	8.0	12.3	20.1	4.2	0.0
	1年以上5年未満	60	18	36	28	6	4	2	10	0	0
		100.0	30.2	60.8	47.0	10.1	6.3	3.1	17.1	0.0	0.0
	5年以上10年未満	61	15	28	16	15	5	6	10	4	0
		100.0	24.9	45.9	26.8	24.1	8.5	10.5	16.7	6.7	0.0
	10年以上20年未満	137	37	80	37	42	8	13	20	3	2
	100.0	26.7	58.3	26.6	30.3	5.7	9.8	14.6	2.4	1.6	
20年以上	818	180	401	267	196	65	113	188	14	20	
	100.0	22.0	49.0	32.7	23.9	8.0	13.8	23.0	1.7	2.5	
無回答	20	5	5	6	3	1	2	3	0	7	
	100.0	26.5	25.8	27.8	16.4	6.3	11.7	15.1	0.0	32.7	

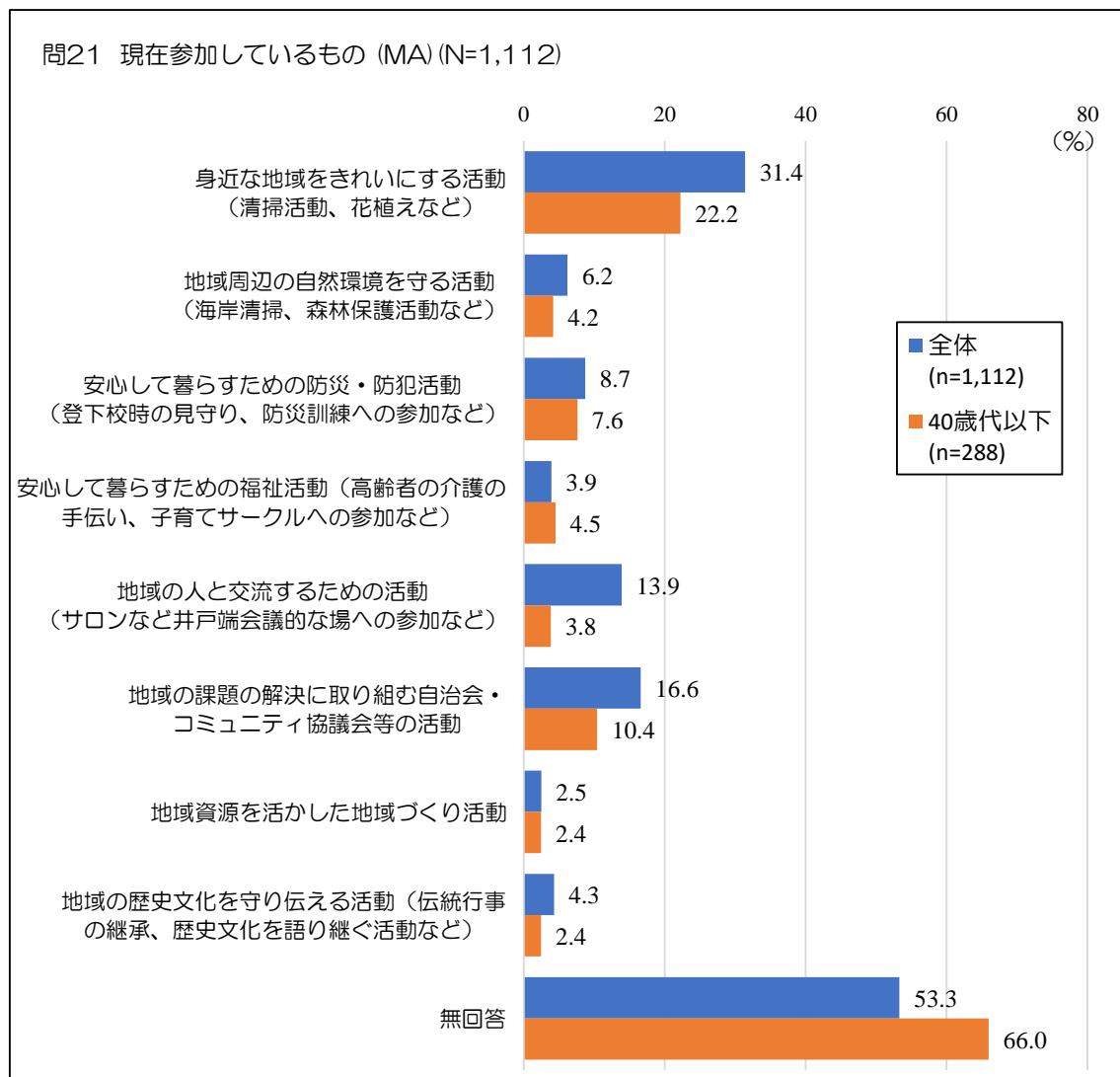
## (5)身近な地域のコミュニティ活動について

### 問21 現在参加しているもの

住み良い地域をつくるための住民による自主的な取組について、あなたが現在参加しているものと興味があるものは何ですか。【あてはまるものすべてに○】

○「無回答」(53.3%) が最も多くなっています。次いで「身近な地域をきれいにする活動(清掃活動、花植えなど)」(31.4%)、「地域の課題の解決に取り組む自治会・コミュニティ協議会等の活動」(16.6%)が多くなっています。

### ■全体集計・40歳代以下集計



■クロス集計

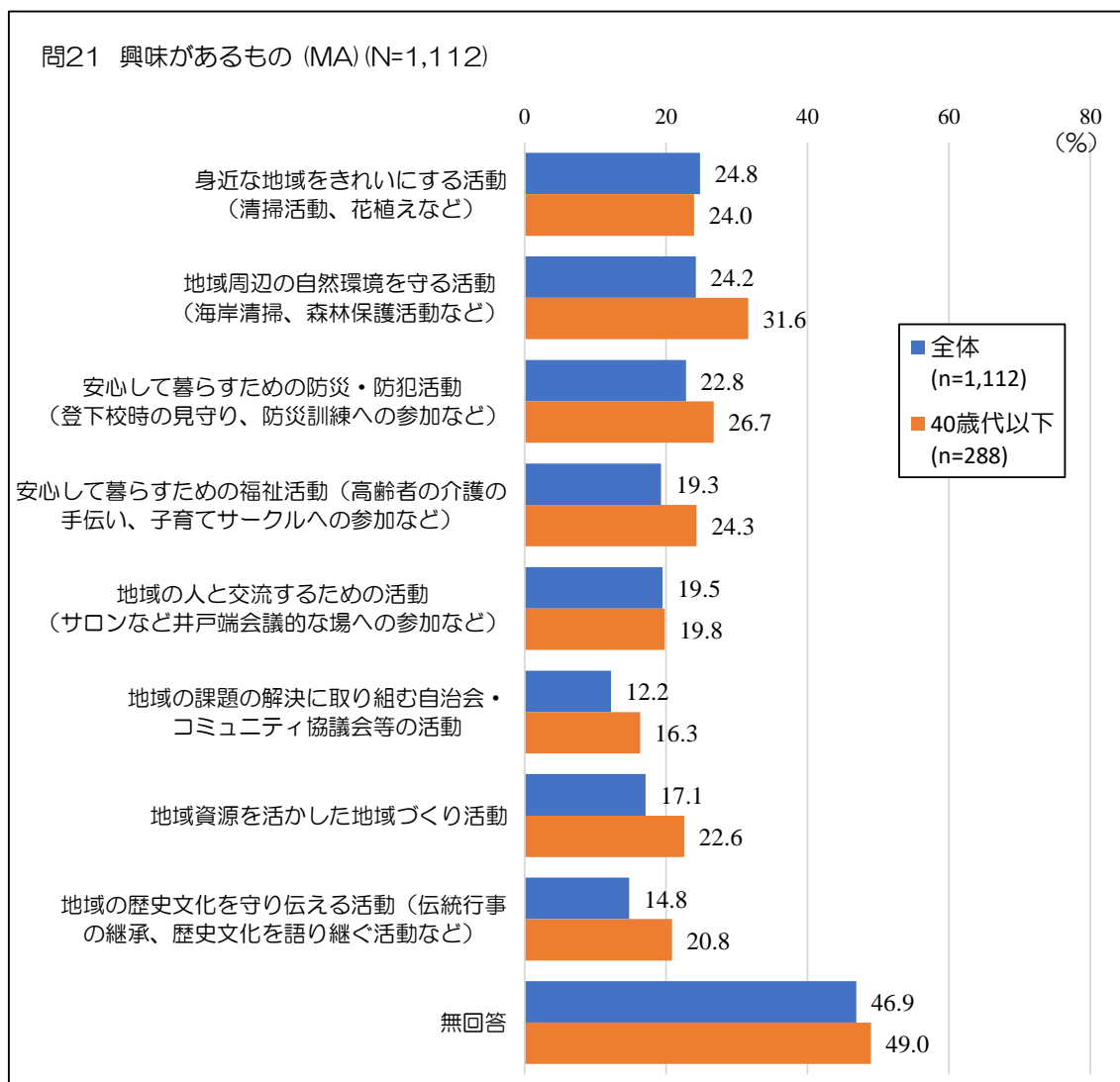
	問21 現在参加しているもの									
	調査数	身近な地域をきれいに する活動(清掃活動、花 植えなど)	地域周辺の 自然環境を 守る活動(海 岸清掃、森 林保護活動 など)	安心して暮 らすための 防災・防犯 活動(登下 校時の見守 り、防災訓練 への参加な ど)	安心して暮 らすための 福祉活動 (高齢者の 介護の手伝 い、子育て サークルへ の参加など)	地域の人と 交流するた めの活動 (サロンなど 井戸端会議 的な場への 参加など)	地域の課題 の解決に取 り組む自治 会・コミュニ ティ協議会 等の活動	地域資源を 活かした地 域づくり活動	地域の歴史 文化を守り 伝える活動 (伝統行事 の継承、歴 史文化を語 り継ぐ活動 など)	無回答
合計	1,112	349	69	97	44	155	185	28	48	592
	100.0	31.4	6.2	8.7	3.9	13.9	16.6	2.5	4.3	53.3
年代	10歳代	13	1	0	1	0	0	0	1	12
		100.0	4.0	0.0	4.0	0.0	0.0	0.0	4.0	96.0
	20歳代	58	4	2	0	2	0	2	1	47
		100.0	7.7	2.6	0.0	3.1	0.0	3.2	0.0	2.2
	30歳代	81	22	3	3	3	3	6	3	54
		100.0	27.4	3.9	3.7	3.1	3.9	7.6	3.1	1.6
	40歳代	136	37	7	18	8	8	22	4	4
		100.0	27.0	5.2	13.6	6.2	6.2	16.1	3.0	2.7
	50歳代	144	54	9	13	8	11	33	2	9
		100.0	37.6	6.1	9.3	5.6	7.3	22.8	1.5	6.0
60歳代	207	87	17	17	10	32	47	6	14	
	100.0	41.8	8.0	8.2	5.0	15.3	22.8	3.1	6.6	
70歳代	320	107	20	37	7	71	58	11	13	
	100.0	33.5	6.3	11.6	2.2	22.2	18.1	3.4	4.2	
80歳代以上	138	36	10	8	5	30	17	2	6	
	100.0	26.2	7.4	5.6	3.9	21.8	12.1	1.4	4.1	
無回答	16	1	1	0	0	0	0	0	0	
	100.0	6.4	6.4	0.0	0.0	0.0	0.0	0.0	0.0	
居住区	牛窓地域	202	66	19	17	9	42	32	5	12
		100.0	32.5	9.5	8.2	4.5	21.0	15.9	2.4	5.9
	邑久西地域	393	118	19	37	17	44	79	10	14
		100.0	30.0	4.9	9.4	4.2	11.2	20.0	2.5	3.4
	邑久東地域	138	41	13	12	5	18	23	4	9
		100.0	29.4	9.4	8.6	3.8	13.3	16.6	3.2	6.6
長船地域	360	122	17	30	13	48	50	9	13	
	100.0	33.8	4.8	8.3	3.5	13.3	13.9	2.5	3.7	
無回答	19	3	0	2	0	2	1	0	0	
	100.0	15.8	0.0	10.5	0.0	10.5	5.3	0.0	0.0	
居住年数	1年未満	16	6	0	0	1	0	2	0	1
		100.0	36.8	0.0	0.0	8.0	0.0	13.3	0.0	7.4
	1年以上5年未満	60	12	2	0	1	4	4	0	46
		100.0	19.6	4.1	0.0	2.1	6.2	5.9	0.0	0.0
	5年以上10年未満	61	24	4	7	3	5	13	0	1
		100.0	38.9	6.2	12.0	5.0	8.8	20.7	0.0	1.1
	10年以上20年未満	137	39	9	17	9	13	18	5	5
		100.0	28.6	6.8	12.7	6.3	9.8	13.0	3.7	3.5
20年以上	818	267	53	71	29	132	147	22	41	
	100.0	32.6	6.5	8.7	3.6	16.2	18.0	2.7	5.1	
無回答	20	1	0	1	0	0	1	1	0	
	100.0	6.3	0.0	6.3	0.0	0.0	6.3	6.3	0.0	

## 問21 興味があるもの

住み良い地域をつくるための住民による自主的な取組について、あなたが現在参加しているものと興味があるものは何ですか。【あてはまるものすべてに○】

○「無回答」(46.9%) が最も多くなっています。次いで「身近な地域をきれいにする活動(清掃活動、花植えなど)」(24.8%)、「地域周辺の自然環境を守る活動(海岸清掃、森林保護活動など)」(24.2%)が多くなっています。

### ■全体集計・40歳代以下集計



■クロス集計

	問21 興味があるもの									
	調査数	身近な地域をきれいに する活動(清掃活動、花 植えなど)	地域周辺の 自然環境を 守る活動(海 岸清掃、森 林保護活動 など)	安心して暮 らすための 防災・防犯 活動(登下 校時の見守 り、防災訓練 への参加な ど)	安心して暮 らすための 福祉活動 (高齢者の 介護の手伝 い、子育て サークルへ の参加など)	地域の人と 交流するた めの活動 (サロンなど 井戸端会議 的な場への 参加など)	地域の課題 の解決に取 り組む自治 会・コミュニ ティ協議会 等の活動	地域資源を 活かした地 域づくり活動	地域の歴史 文化を守り 伝える活動 (伝統行事 の継承、歴 史文化を語 り継ぐ活動 など)	無回答
合計	1,112	275	269	253	215	217	135	190	164	522
	100.0	24.8	24.2	22.8	19.3	19.5	12.2	17.1	14.8	46.9
年代	10歳代	13	5	7	5	5	5	6	6	5
		100.0	40.6	52.4	40.6	40.6	40.6	44.6	45.9	42.4
	20歳代	58	14	12	15	16	13	11	14	16
		100.0	24.5	20.7	25.6	28.1	22.6	18.7	24.8	27.8
	30歳代	81	20	25	27	23	18	14	15	15
		100.0	24.2	31.3	33.2	28.3	22.2	17.1	19.0	18.0
	40歳代	136	30	47	30	26	21	17	30	23
		100.0	22.4	34.5	22.1	19.2	15.2	12.8	22.0	17.2
	50歳代	144	36	42	35	24	23	12	28	13
		100.0	25.1	29.3	24.0	16.6	16.2	8.2	19.3	8.9
60歳代	207	34	50	47	40	37	22	36	29	
	100.0	16.6	23.9	22.6	19.4	17.8	10.4	17.2	14.2	
70歳代	320	85	63	66	50	71	36	40	45	
	100.0	26.5	19.6	20.6	15.8	22.1	11.2	12.4	13.9	
80歳代以上	138	49	24	28	29	28	18	19	17	
	100.0	35.8	17.3	20.3	20.9	20.5	13.1	14.0	12.5	
無回答	16	1	0	1	1	1	1	2	0	
	100.0	6.4	0.0	6.4	6.4	6.4	6.4	12.9	0.0	
居住区	牛窓地域	202	53	58	34	36	28	34	31	103
		100.0	26.3	28.6	16.8	17.9	18.8	13.9	16.7	15.5
	邑久西地域	393	92	88	92	73	74	42	68	54
		100.0	23.3	22.4	23.5	18.7	18.9	10.7	17.4	13.7
	邑久東地域	138	29	26	32	20	25	13	18	18
		100.0	20.9	19.1	23.1	14.6	18.1	9.2	13.3	12.8
長船地域	360	99	95	94	82	77	52	67	59	
	100.0	27.4	26.5	26.1	22.8	21.4	14.3	18.7	16.5	
無回答	19	3	2	1	3	3	1	2	2	
	100.0	15.8	10.5	5.3	15.8	15.8	5.3	10.5	10.5	
居住年数	1年未満	16	10	8	9	9	8	5	6	5
		100.0	64.5	51.2	54.4	56.1	48.5	33.6	41.0	33.6
	1年以上5年未満	60	12	19	11	12	12	10	18	10
		100.0	20.4	32.3	18.7	19.7	20.1	16.9	29.3	17.4
	5年以上10年未満	61	17	25	18	17	16	13	14	13
		100.0	28.3	40.8	30.0	28.4	26.0	21.6	22.6	21.5
	10年以上20年未満	137	34	46	30	36	28	16	24	24
	100.0	24.5	33.2	22.1	26.0	20.0	12.0	17.8	17.4	
20年以上	818	201	170	185	141	153	90	126	110	
	100.0	24.5	20.8	22.6	17.2	18.7	11.0	15.4	13.4	
無回答	20	1	1	0	0	1	0	1	1	
	100.0	6.4	6.4	0.0	0.0	6.3	0.0	6.4	6.4	

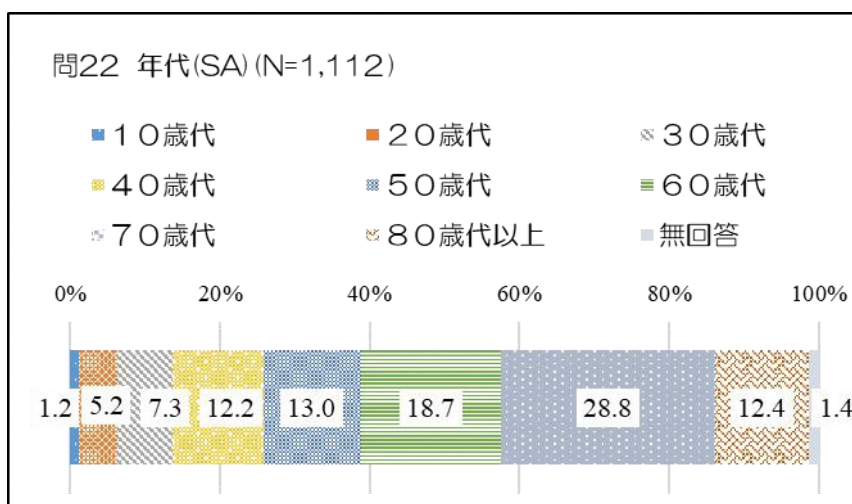
## (6)回答者属性について

### 問22

#### 年代【あてはまるもの1つに〇】

○「70歳代」が28.8%、「60歳代」が18.7%、「50歳代」が13.0%などとなっています。

#### ■全体集計





■クロス集計

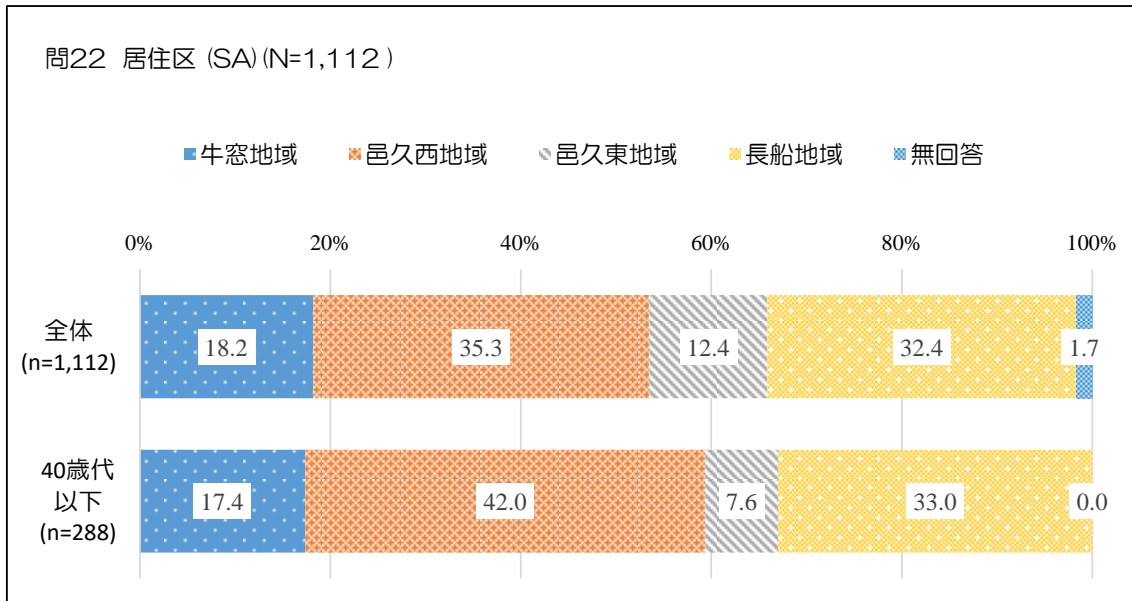
		問22 年代									
		調査数	10歳代	20歳代	30歳代	40歳代	50歳代	60歳代	70歳代	80歳代以上	無回答
合計		1,112	13	58	81	136	144	207	320	138	16
		100.0	1.2	5.2	7.3	12.2	13.0	18.7	28.8	12.4	1.4
年代	10歳代	13	13	0	0	0	0	0	0	0	0
		100.0	100.0	0.0	0.0	0.0	0.0	0.0	0.0	0.0	0.0
	20歳代	58	0	58	0	0	0	0	0	0	0
		100.0	0.0	100.0	0.0	0.0	0.0	0.0	0.0	0.0	0.0
	30歳代	81	0	0	81	0	0	0	0	0	0
		100.0	0.0	0.0	100.0	0.0	0.0	0.0	0.0	0.0	0.0
	40歳代	136	0	0	0	136	0	0	0	0	0
		100.0	0.0	0.0	0.0	100.0	0.0	0.0	0.0	0.0	0.0
	50歳代	144	0	0	0	0	144	0	0	0	0
		100.0	0.0	0.0	0.0	0.0	100.0	0.0	0.0	0.0	0.0
	60歳代	207	0	0	0	0	0	207	0	0	0
	100.0	0.0	0.0	0.0	0.0	0.0	100.0	0.0	0.0	0.0	
70歳代	320	0	0	0	0	0	0	320	0	0	
	100.0	0.0	0.0	0.0	0.0	0.0	0.0	100.0	0.0	0.0	
80歳代以上	138	0	0	0	0	0	0	0	138	0	
	100.0	0.0	0.0	0.0	0.0	0.0	0.0	0.0	100.0	0.0	
無回答	16	0	0	0	0	0	0	0	0	16	
	100.0	0.0	0.0	0.0	0.0	0.0	0.0	0.0	0.0	100.0	
居住区	牛窓地域	202	2	11	12	25	21	34	72	25	0
		100.0	1.2	5.4	5.7	12.3	10.4	17.0	35.5	12.5	0.0
	邑久西地域	393	6	24	40	51	58	71	98	44	0
		100.0	1.5	6.2	10.2	12.9	14.9	18.2	25.0	11.2	0.0
	邑久東地域	138	2	4	8	8	17	27	43	26	3
		100.0	1.6	2.9	5.9	5.7	12.2	19.8	30.9	19.1	1.8
長船地域	360	3	18	22	52	47	73	105	40	0	
	100.0	0.7	5.1	6.0	14.5	13.1	20.4	29.2	11.1	0.0	
無回答	19	0	0	0	0	1	1	2	2	13	
	100.0	0.0	0.0	0.0	0.0	5.3	5.3	10.5	10.5	68.4	
居住年数	1年未満	16	0	3	6	3	1	0	1	1	0
		100.0	0.0	18.6	36.7	21.8	7.4	0.0	7.4	8.0	0.0
	1年以上5年未満	60	2	8	27	8	4	3	5	2	0
		100.0	3.8	13.6	45.0	13.6	6.3	5.0	8.9	3.8	0.0
	5年以上10年未満	61	2	3	12	16	10	11	6	1	0
		100.0	3.3	4.2	20.3	25.9	15.9	18.7	10.1	1.6	0.0
	10年以上20年未満	137	8	10	6	54	18	10	28	3	0
	100.0	5.7	7.1	4.5	39.6	13.2	7.5	20.0	2.4	0.0	
20年以上	818	0	34	29	53	112	183	276	129	3	
	100.0	0.0	4.2	3.6	6.4	13.7	22.3	33.7	15.7	0.4	
無回答	20	1	0	1	1	0	0	4	1	13	
	100.0	3.3	0.0	3.3	6.4	0.0	0.0	19.1	5.0	62.9	

### 問23 居住区

居住地【あてはまるもの1つに○、カッコ付のものはカッコ内の字名まで選択してください】

○「邑久西地域」が35.3%、「長船地域」が32.4%、「牛窓地域」が18.2%、「邑久東地域」が12.4%となっています。

### ■全体集計・40歳代以下集計



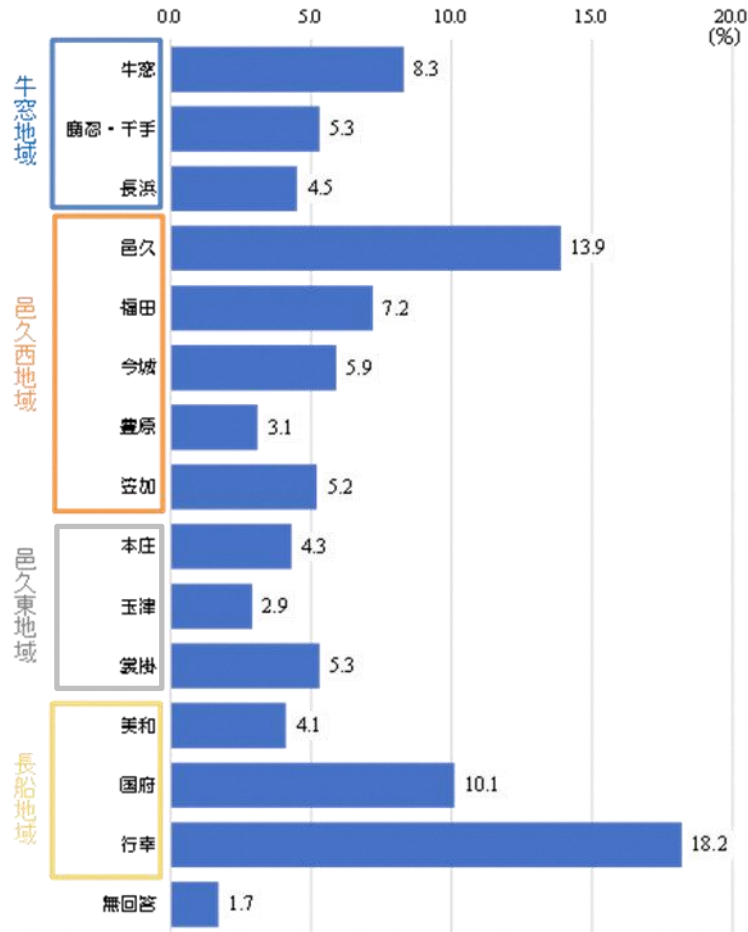
■クロス集計

		居住区					
		調査数	牛窓地域	邑久西地域	邑久東地域	長船地域	無回答
合 計		1,112	202	393	138	360	19
		100.0	18.2	35.3	12.4	32.4	1.7
年 代	10歳代	13	2	6	2	3	0
		100.0	18.3	45.0	16.9	19.8	0.0
	20歳代	58	11	24	4	18	0
		100.0	19.1	42.0	7.0	31.9	0.0
	30歳代	81	12	40	8	22	0
		100.0	14.1	49.4	10.0	26.4	0.0
	40歳代	136	25	51	8	52	0
		100.0	18.3	37.4	5.8	38.4	0.0
	50歳代	144	21	58	17	47	1
		100.0	14.5	40.5	11.7	32.6	0.7
60歳代	207	34	71	27	73	1	
	100.0	16.6	34.4	13.2	35.3	0.5	
70歳代	320	72	98	43	105	2	
	100.0	22.4	30.8	13.4	32.8	0.6	
80歳代以上	138	25	44	26	40	2	
	100.0	18.3	31.9	19.2	29.2	1.5	
無回答		16	0	0	3	0	13
		100.0	0.0	0.0	16.2	0.0	83.8
居 住 区	牛窓地域	202	202	0	0	0	0
		100.0	100.0	0.0	0.0	0.0	0.0
	邑久西地域	393	0	393	0	0	0
		100.0	0.0	100.0	0.0	0.0	0.0
	邑久東地域	138	0	0	138	0	0
		100.0	0.0	0.0	100.0	0.0	0.0
長船地域	360	0	0	0	360	0	
	100.0	0.0	0.0	0.0	100.0	0.0	
無回答		19	0	0	0	0	19
		100.0	0.0	0.0	0.0	0.0	100.0
居 住 年 数	1年未満	16	4	7	1	4	0
		100.0	28.6	43.0	4.2	24.2	0.0
	1年以上5年未満	60	10	30	1	18	0
		100.0	17.0	50.1	2.2	30.7	0.0
	5年以上10年未満	61	15	27	3	15	1
		100.0	24.8	44.7	4.9	23.9	1.6
	10年以上20年未満	137	31	45	10	51	0
100.0		22.5	33.0	7.1	37.5	0.0	
20年以上	818	141	283	121	267	7	
	100.0	17.3	34.5	14.7	32.6	0.9	
無回答		20	0	1	3	5	11
		100.0	0.0	5.0	14.2	25.5	55.3

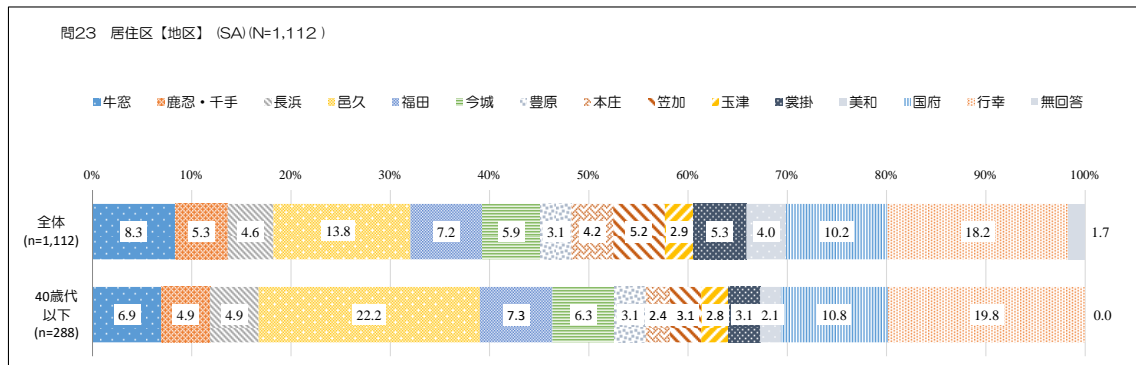
問23 居住区【地区】

居住地【あてはまるもの1つに○、カッコ付のものはカッコ内の字名まで選択してください】

○「行幸」(18.2%) が最も多く、次いで「邑久」(13.9%)、「国府」(10.1%) が多くなっています。



■全体集計・40歳代以下集計



■クロス集計

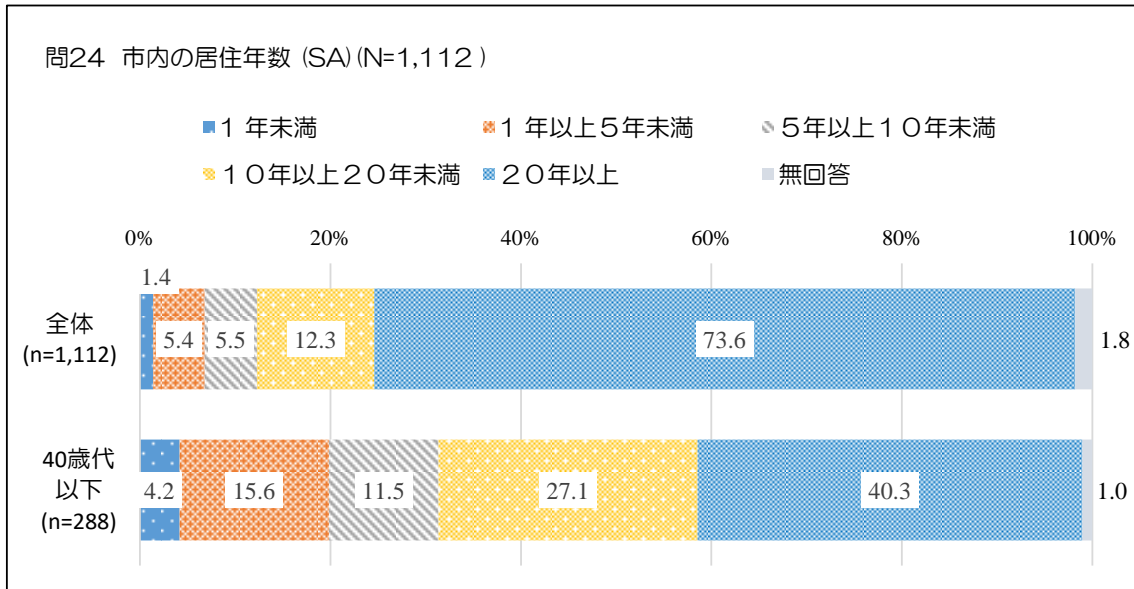
		地区																
		調査数	牛窓	鹿忍・千手	最浜	邑久	福田	今城	豊原	本庄	笠加	玉津	菟掛	美和	国府	行幸	無回答	
年代	合計	1,112	92	59	51	154	80	66	35	47	58	32	59	45	113	202	19	
	10歳代	1000	8.3	5.3	4.6	13.8	7.2	5.9	3.1	4.2	5.2	2.9	5.3	4.0	10.2	18.2	1.7	
	20歳代	13	0	1	1	3	3	1	0	1	1	1	1	0	1	1	1	0
	30歳代	1000	0.0	7.8	10.5	9.9	20.8	7.8	0.0	5.2	6.5	4.0	7.8	0.0	9.9	9.9	0.0	
	40歳代	58	7	2	2	11	7	3	1	0	2	2	2	1	4	14	0	
	50歳代	1000	12.1	3.5	3.5	19.7	11.6	5.2	1.1	0.0	4.3	3.5	3.5	1.1	6.6	24.1	0.0	
	60歳代	81	3	6	2	28	4	4	3	1	5	2	1	3	0	11	10	0
	70歳代	1000	4.3	7.4	2.5	34.1	3.3	4.9	4.1	5.7	3.1	0.6	3.7	0.0	14.0	12.4	0.0	
	80歳代以上	136	10	5	9	24	8	10	5	4	4	4	3	5	15	32	0	
	無回答	1000	7.7	3.7	6.9	17.7	5.9	7.4	3.4	1.0	3.1	2.6	2.2	3.9	11.2	23.3	0.0	
居住区	10歳代	144	12	6	3	19	12	11	7	5	10	3	9	7	19	21	1	
	20歳代	1000	8.1	4.2	2.3	13.1	8.3	7.6	4.6	3.7	6.9	1.8	6.2	4.6	13.2	14.9	0.7	
	30歳代	207	16	10	8	25	13	10	11	11	12	6	10	13	23	38	1	
	40歳代	1000	7.9	4.8	3.9	12.2	6.4	4.8	5.4	5.4	5.6	2.9	4.8	6.1	11.0	18.3	0.5	
	50歳代	320	28	25	19	33	29	16	16	15	15	10	16	14	30	61	2	
	60歳代	1000	8.7	7.8	5.9	10.3	9.2	5.0	1.7	5.2	4.7	3.2	5.0	4.3	9.5	19.0	0.6	
	70歳代	138	15	4	6	13	5	8	11	3	7	6	13	6	12	9	25	2
	80歳代以上	1000	11.0	2.9	4.4	9.2	3.9	8.0	2.4	5.3	8.4	4.4	9.5	4.3	6.5	18.4	1.5	
	無回答	16	0	0	0	0	0	0	0	0	0	0	1	0	0	0	13	
	無回答	1000	0.0	0.0	0.0	0.0	0.0	0.0	0.0	0.0	0.0	0.0	3.3	12.9	0.0	0.0	83.8	
居住年数	牛窓地域	202	92	59	51	0	0	0	0	0	0	0	0	0	0	0	0	
	邑久西地域	1000	45.5	29.2	25.2	0.0	0.0	0.0	0.0	0.0	0.0	0.0	0.0	0.0	0.0	0.0	0.0	
	邑久東地域	383	0	0	0	154	80	66	35	0	58	0	0	0	0	0	0	
	長船地域	1000	0.0	0.0	0.0	39.2	20.4	16.8	8.9	0.0	14.8	0.0	0.0	0.0	0.0	0.0	0.0	
	無回答	138	0	0	0	0	0	0	0	47	0	32	59	0	0	0	0	
	1年未満	1000	0.0	0.0	0.0	0.0	0.0	0.0	0.0	34.1	0.0	23.2	42.8	0.0	0.0	0.0	0.0	
	1年以上5年未満	360	0	0	0	0	0	0	0	0	0	0	0	45	113	202	0	
	5年以上10年未満	1000	0.0	0.0	0.0	0.0	0.0	0.0	0.0	0.0	0.0	0.0	0.0	12.5	31.4	56.1	0.0	
	10年以上20年未満	19	0	0	0	0	0	0	0	0	0	0	0	0	0	0	19	
	20年以上	1000	0.0	0.0	0.0	0.0	0.0	0.0	0.0	0.0	0.0	0.0	0.0	0.0	0.0	0.0	100.0	
無回答	16	3	1	1	4	0	0	1	1	2	0	0	0	3	1	0		
合計	1000	22.2	6.4	0.0	24.1	0.0	0.0	8.4	4.2	10.5	0.0	0.0	0.0	0.0	16.2	8.0	0.0	
1年未満	60	8	2	0	23	0	3	3	0	2	0	0	0	1	9	9	0	
1年以上5年未満	1000	13.6	3.3	0.0	37.9	0.0	5.0	4.4	2.2	2.8	0.0	0.0	0.0	1.1	14.8	14.8	0.0	
5年以上10年未満	61	3	5	7	16	4	4	1	2	2	1	1	2	4	9	1		
10年以上20年未満	1000	5.7	8.2	11.0	26.8	6.5	6.5	2.2	3.2	2.7	0.0	1.6	3.2	6.2	14.4	1.6		
20年以上	137	13	10	8	15	11	9	5	3	6	3	4	4	5	19	28	0	
無回答	1000	9.3	7.3	5.9	11.0	7.8	6.6	3.4	3.4	4.2	2.2	2.9	3.4	13.9	20.2	0.0		
合計	818	64	41	36	96	65	49	25	39	47	28	53	38	76	153	7		
1年未満	1000	7.8	5.0	4.4	11.7	8.0	8.0	3.1	4.8	5.8	3.5	6.5	4.6	9.3	18.7	0.9		
無回答	20	0	0	0	0	0	1	1	0	1	0	1	1	0	3	3		
合計	1000	0.0	0.0	0.0	0.0	0.0	0.0	5.0	0.0	6.7	0.0	2.6	5.0	0.0	12.8	12.7	55.3	

問24

市内の居住年数（通算で）【あてはまるもの1つに○】

○「20年以上」が73.6%、「10年以上20年未満」が12.3%などとなっています。

■全体集計・40歳代以下集計



■クロス集計

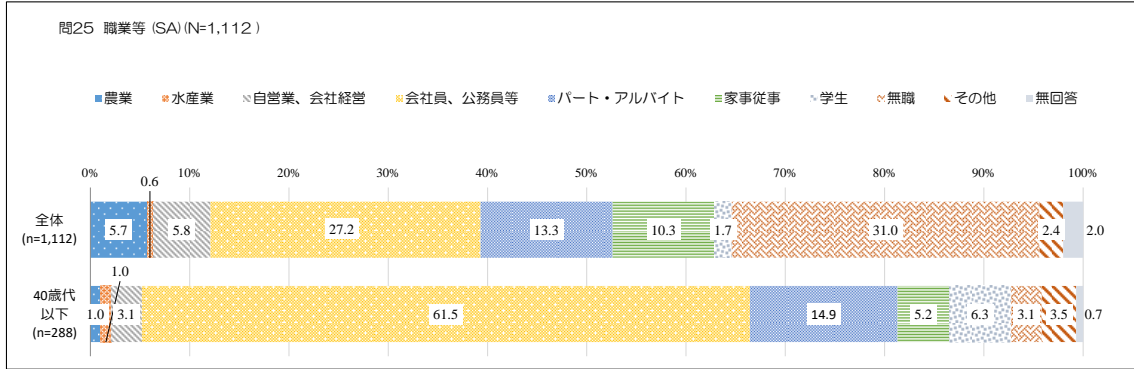
		問24 市内の居住年数						
		調査数	1年未満	1年以上5年未満	5年以上10年未満	10年以上20年未満	20年以上	無回答
合計		1,112	16	60	61	137	818	20
		100.0	1.4	5.4	5.5	12.3	73.6	1.8
年代	10歳代	13	0	2	2	8	0	1
		100.0	0.0	17.7	15.7	61.5	0.0	5.2
	20歳代	58	3	8	3	10	34	0
		100.0	5.1	14.2	4.5	16.9	59.4	0.0
	30歳代	81	6	27	12	6	29	1
		100.0	7.1	33.1	15.2	7.5	36.2	0.8
	40歳代	136	3	8	16	54	53	1
		100.0	2.5	6.0	11.7	40.1	38.8	0.9
	50歳代	144	1	4	10	18	112	0
		100.0	0.8	2.6	6.7	12.5	77.3	0.0
	60歳代	207	0	3	11	10	183	0
100.0		0.0	1.4	5.5	5.0	88.1	0.0	
70歳代	320	1	5	6	28	276	4	
	100.0	0.4	1.7	1.9	8.6	86.2	1.2	
80歳代以上	138	1	2	1	3	129	1	
	100.0	0.9	1.6	0.7	2.4	93.6	0.7	
無回答		16	0	0	0	0	3	13
		100.0	0.0	0.0	0.0	0.0	19.3	80.7
居住区	牛窓地域	202	4	10	15	31	141	0
		100.0	2.2	5.0	7.5	15.3	69.9	0.0
	邑久西地域	393	7	30	27	45	283	1
		100.0	1.7	7.6	7.0	11.5	71.9	0.3
	邑久東地域	138	1	1	3	10	121	3
		100.0	0.5	1.0	2.2	7.0	87.3	2.1
長船地域	360	4	18	15	51	267	5	
	100.0	1.1	5.1	4.1	14.3	74.1	1.4	
無回答		19	0	0	1	0	7	11
		100.0	0.0	0.0	5.3	0.0	36.8	57.9
居住年数	1年未満	16	16	0	0	0	0	0
		100.0	100.0	0.0	0.0	0.0	0.0	0.0
	1年以上5年未満	60	0	60	0	0	0	0
		100.0	0.0	100.0	0.0	0.0	0.0	0.0
	5年以上10年未満	61	0	0	61	0	0	0
		100.0	0.0	0.0	100.0	0.0	0.0	0.0
	10年以上20年未満	137	0	0	0	137	0	0
100.0		0.0	0.0	0.0	100.0	0.0	0.0	
20年以上	818	0	0	0	0	818	0	
	100.0	0.0	0.0	0.0	0.0	100.0	0.0	
無回答		20	0	0	0	0	20	
		100.0	0.0	0.0	0.0	0.0	100.0	

問25

職業等【主なあてはまるもの1つに○】

○「無職」が31.0%、「会社員、公務員等」が27.2%などとなっています。

■全体集計・40歳代以下集計





■クロス集計

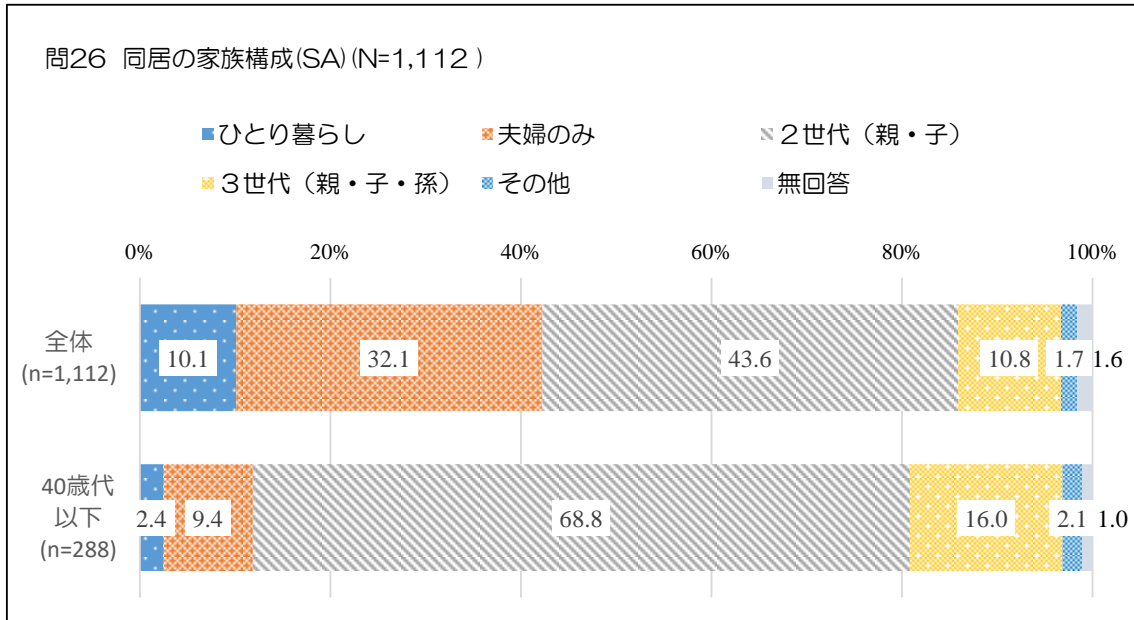
		問25 職業等										
		調査数	農業	水産業	自営業、会社経営	会社員、公務員等	パート・アルバイト	家事従事	学生	無職	その他	無回答
合計		1,112	63	7	64	303	148	115	18	344	27	22
		100.0	5.7	0.6	5.8	27.2	13.3	10.3	1.7	31.0	2.4	2.0
年代	10歳代	13	0	0	0	1	0	1	10	0	0	1
		100.0	0.0	0.0	0.0	9.9	0.0	4.0	81.0	0.0	0.0	5.2
	20歳代	58	1	1	0	38	6	0	7	4	1	0
		100.0	0.9	1.7	0.0	66.6	10.2	0.0	11.8	6.5	2.3	0.0
	30歳代	81	1	0	2	46	16	6	0	2	8	1
		100.0	1.2	0.0	2.0	55.9	20.2	7.3	0.0	2.6	9.5	1.2
	40歳代	136	1	2	7	92	21	8	1	3	1	0
		100.0	0.5	1.5	5.2	67.6	15.4	5.7	0.9	2.5	0.7	0.0
	50歳代	144	4	0	15	67	33	13	0	9	4	1
		100.0	2.8	0.0	10.4	46.4	22.7	8.7	0.0	5.9	2.4	0.7
	60歳代	207	12	1	25	39	44	22	0	59	5	1
	100.0	5.9	0.5	11.9	18.7	21.0	10.7	0.0	28.6	2.3	0.6	
70歳代	320	29	3	13	12	28	47	0	178	7	4	
	100.0	9.0	1.0	4.1	3.7	8.7	14.7	0.0	55.6	2.1	1.2	
80歳代以上	138	16	0	3	7	1	18	0	89	2	2	
	100.0	11.5	0.0	1.8	5.4	0.7	13.1	0.0	64.5	1.6	1.5	
無回答	16	0	0	0	1	0	1	0	1	0	13	
	100.0	0.0	0.0	0.0	6.4	0.0	6.4	0.0	6.4	0.0	80.7	
居住区	牛窓地域	202	13	2	15	40	30	19	4	73	3	3
		100.0	6.2	1.1	7.3	19.7	14.7	9.6	2.1	36.2	1.6	1.5
	邑久西地域	393	18	0	17	118	51	41	12	125	9	2
		100.0	4.6	0.0	4.4	29.9	13.1	10.4	3.0	31.7	2.2	0.6
	邑久東地域	138	16	5	8	24	18	12	1	49	4	1
		100.0	11.5	3.6	6.1	17.5	12.9	8.7	0.7	35.3	2.8	0.8
長船地域	360	15	0	24	120	50	41	1	94	11	4	
	100.0	4.3	0.0	6.6	33.3	13.8	11.5	0.4	26.0	3.2	1.1	
無回答	19	1	0	0	1	0	1	0	4	0	12	
	100.0	5.3	0.0	0.0	5.3	0.0	5.3	0.0	21.1	0.0	63.2	
居住年数	1年未満	16	0	0	0	9	2	0	0	4	1	0
		100.0	0.0	0.0	0.0	58.6	14.4	0.0	0.0	22.8	4.2	0.0
	1年以上5年未満	60	1	0	2	34	5	8	2	6	1	0
		100.0	1.9	0.0	3.6	57.2	7.5	14.2	3.8	9.6	2.1	0.0
	5年以上10年未満	61	1	0	6	17	14	5	2	13	1	2
		100.0	1.1	0.0	10.5	27.5	22.9	8.2	3.3	21.0	2.2	3.3
	10年以上20年未満	137	1	2	6	57	18	15	10	23	6	0
	100.0	0.5	1.5	4.2	41.2	13.3	10.6	7.5	17.1	4.2	0.0	
20年以上	818	60	5	50	184	109	87	4	295	18	6	
	100.0	7.4	0.6	6.1	22.5	13.3	10.6	0.5	36.1	2.2	0.7	
無回答	20	0	0	0	1	1	0	0	3	0	15	
	100.0	0.0	0.0	0.0	6.4	3.3	0.0	0.0	16.4	0.0	73.9	

問26

同居の家族構成【あてはまるもの1つに○】

○「2世代（親・子）」が43.6%、「夫婦のみ」が32.2%などとなっています。

■全体集計・40歳代以下集計



■クロス集計

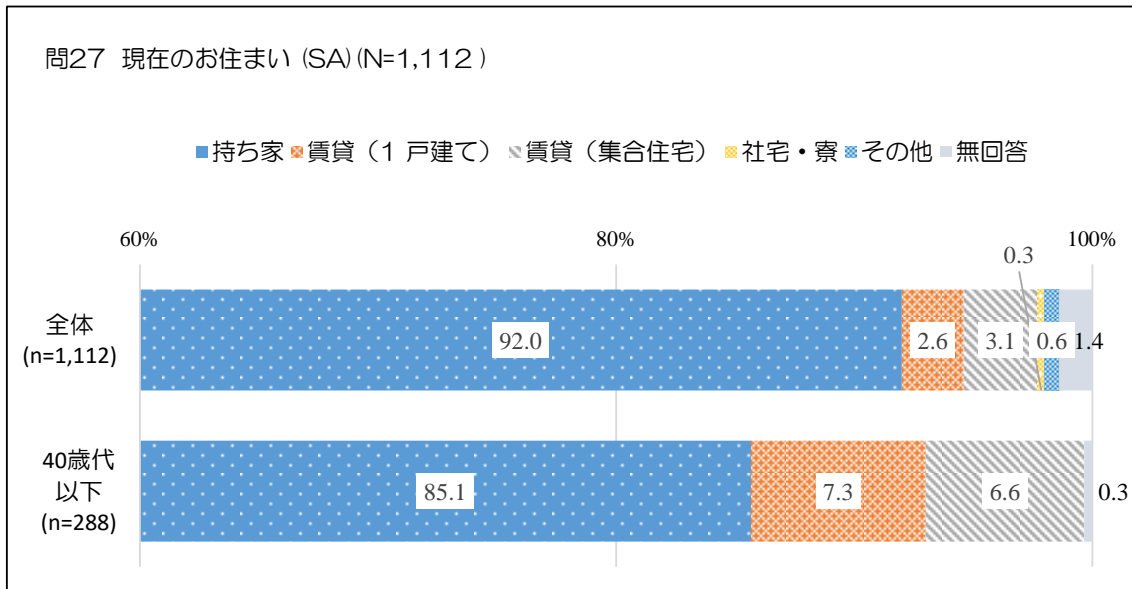
		問26 同居の家族構成						
		調査数	ひとり暮らし	夫婦のみ	2世代(親・子)	3世代(親・子・孫)	その他	無回答
合 計		1,112	112	357	485	120	19	18
		100.0	10.1	32.1	43.6	10.8	1.7	1.6
年 代	10歳代	13	0	0	9	3	0	1
		100.0	0.0	0.0	69.3	25.5	0.0	5.2
	20歳代	58	2	4	36	13	2	0
		100.0	3.8	6.4	63.2	22.8	3.8	0.0
	30歳代	81	4	14	48	10	4	1
		100.0	5.0	16.9	59.3	12.3	5.2	1.2
	40歳代	136	1	9	105	20	0	1
		100.0	1.1	6.4	77.2	14.9	0.0	0.4
	50歳代	144	10	31	77	21	4	0
		100.0	7.1	21.5	53.5	14.7	3.1	0.0
60歳代	207	21	94	72	17	3	0	
	100.0	10.2	45.5	34.5	8.3	1.4	0.0	
70歳代	320	43	149	94	24	5	4	
	100.0	13.6	46.7	29.4	7.4	1.7	1.2	
80歳代以上	138	28	55	42	11	0	1	
	100.0	20.2	40.2	30.8	8.3	0.0	0.5	
無回答	16	2	1	2	0	0	11	
	100.0	12.9	6.4	9.7	0.0	0.0	70.9	
居 住 区	牛窓地域	202	19	77	74	28	3	1
		100.0	9.4	38.1	36.8	13.6	1.7	0.3
	邑久西地域	393	35	116	187	48	6	1
		100.0	8.9	29.4	47.5	12.2	1.6	0.3
	邑久東地域	138	22	40	56	16	3	1
		100.0	16.2	28.7	40.5	11.6	2.1	0.8
長船地域	360	34	121	168	28	6	4	
	100.0	9.4	33.6	46.6	7.7	1.6	1.1	
無回答	19	2	4	0	1	1	11	
	100.0	10.5	21.1	0.0	5.3	5.3	57.9	
居 住 年 数	1年未満	16	1	10	4	0	1	0
		100.0	5.3	65.0	25.5	0.0	4.2	0.0
	1年以上5年未満	60	7	13	30	6	4	0
		100.0	12.1	22.0	50.4	9.5	5.9	0.0
	5年以上10年未満	61	4	12	41	2	2	0
		100.0	6.9	20.0	67.2	3.2	2.7	0.0
	10年以上20年未満	137	6	35	75	20	1	1
	100.0	4.3	25.6	54.4	14.8	0.5	0.4	
20年以上	818	93	285	332	92	13	3	
	100.0	11.4	34.9	40.5	11.3	1.6	0.4	
無回答	20	1	1	3	0	0	14	
	100.0	5.0	6.4	17.3	0.0	0.0	71.3	

### 問27

#### 現在のお住まい【あてはまるもの1つに○】

○「持ち家」が92.0%、「賃貸（集合住宅）」が3.1%、「賃貸（1戸建て）」が2.6%などとなっています。

#### ■全体集計・40歳代以下集計



■クロス集計

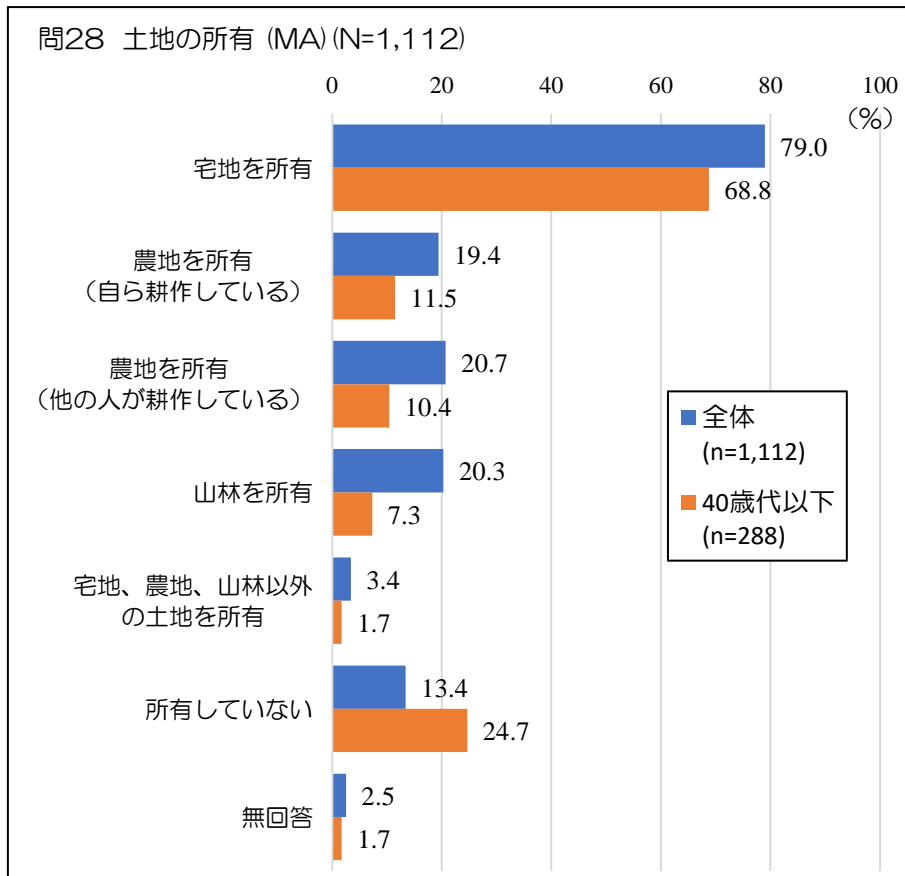
		問27 現在のお住まい						
		調査数	持ち家	賃貸(1戸建て)	賃貸(集合住宅)	社宅・寮	その他	無回答
合計		1,112	1,023	29	35	3	6	16
		100.0	92.0	2.6	3.1	0.3	0.6	1.4
年代	10歳代	13	11	1	0	0	0	1
		100.0	88.4	6.5	0.0	0.0	0.0	5.2
	20歳代	58	48	4	5	0	0	0
		100.0	84.2	6.6	9.2	0.0	0.0	0.0
	30歳代	81	65	6	10	0	0	0
		100.0	80.1	7.1	12.8	0.0	0.0	0.0
	40歳代	136	121	10	4	0	0	0
		100.0	89.4	7.3	3.3	0.0	0.0	0.0
	50歳代	144	132	3	4	2	2	0
		100.0	91.7	2.4	3.1	1.4	1.4	0.0
60歳代	207	199	2	5	0	1	0	
	100.0	96.1	0.9	2.5	0.0	0.5	0.0	
70歳代	320	307	2	5	1	2	3	
	100.0	95.9	0.8	1.6	0.3	0.7	0.8	
80歳代以上	138	134	1	0	0	1	1	
	100.0	97.4	0.7	0.0	0.0	0.9	0.9	
無回答	16	4	0	0	0	0	12	
	100.0	25.8	0.0	0.0	0.0	0.0	74.2	
居住区	牛窓地域	202	190	7	4	0	1	0
		100.0	94.1	3.7	1.8	0.0	0.3	0.0
	邑久西地域	393	363	8	19	1	2	0
		100.0	92.4	2.1	4.7	0.2	0.6	0.0
	邑久東地域	138	129	5	0	2	1	1
		100.0	93.2	3.8	0.0	1.4	0.7	0.8
長船地域	360	334	8	13	0	1	4	
	100.0	92.8	2.3	3.5	0.0	0.4	1.1	
無回答	19	7	0	0	0	1	11	
	100.0	36.8	0.0	0.0	0.0	5.3	57.9	
居住年数	1年未満	16	10	2	3	0	0	0
		100.0	63.2	15.4	21.4	0.0	0.0	0.0
	1年以上5年未満	60	41	5	11	0	2	0
		100.0	68.9	8.9	18.9	0.0	3.2	0.0
	5年以上10年未満	61	52	4	3	1	2	0
		100.0	84.8	6.7	4.1	1.6	2.7	0.0
	10年以上20年未満	137	124	7	4	0	2	0
	100.0	90.2	5.2	3.3	0.0	1.3	0.0	
20年以上	818	791	10	13	2	1	1	
	100.0	96.6	1.2	1.6	0.2	0.1	0.2	
無回答	20	5	0	0	0	0	15	
	100.0	26.1	0.0	0.0	0.0	0.0	73.9	

問28

土地の所有（あなた、またはあなたの家族について）【あてはまるものに○】

○「宅地を所有」が79.0%などとなっています。

■全体集計・40歳代以下集計



■クロス集計

		問28 土地の所有							
		調査数	宅地を所有	農地を所有 (自ら耕作している)	農地を所有 (他の人が耕作している)	山林を所有	宅地、農地、 山林以外の 土地を所有	所有して いない	無回答
合計		1,112 100.0	878 79.0	216 19.4	230 20.7	225 20.3	38 3.4	150 13.4	28 2.5
年代	10歳代	13 100.0	9 70.7	0 0.0	0 0.0	0 0.0	0 0.0	3 24.1	1 5.2
	20歳代	58 100.0	39 67.9	11 18.8	5 9.3	3 5.5	1 2.2	14 24.1	0 0.0
	30歳代	81 100.0	53 65.6	10 12.0	7 9.0	9 11.1	2 2.0	20 24.5	3 3.1
	40歳代	136 100.0	97 71.6	12 9.0	18 13.1	9 6.7	2 1.4	34 25.3	1 0.9
	50歳代	144 100.0	116 80.1	27 18.8	31 21.5	22 15.0	3 2.0	21 14.7	1 0.5
	60歳代	207 100.0	175 84.5	48 23.4	58 28.0	60 29.1	9 4.6	19 9.3	2 1.2
	70歳代	320 100.0	267 83.6	78 24.3	73 22.9	86 26.9	15 4.7	29 9.2	6 1.9
	80歳代以上	138 100.0	120 87.0	30 21.7	37 26.9	36 26.1	6 4.5	7 5.4	1 1.0
	無回答	16 100.0	2 12.9	0 0.0	0 0.0	0 0.0	0 0.0	1 6.4	13 80.7
	居住区	牛窓地域	202 100.0	169 83.9	53 26.1	43 21.3	43 21.2	11 5.3	24 11.7
邑久西地域		393 100.0	308 78.4	68 17.2	82 20.8	61 15.6	9 2.2	59 14.9	7 1.7
邑久東地域		138 100.0	113 81.9	44 31.8	40 28.9	61 44.1	9 6.2	12 8.6	4 3.1
長船地域		360 100.0	284 78.8	51 14.1	64 17.8	58 16.2	10 2.6	53 14.8	4 1.1
無回答		19 100.0	4 21.1	1 5.3	1 5.3	2 10.5	1 5.3	2 10.5	11 57.9
居住年数	1年未満	16 100.0	11 71.3	0 0.0	0 0.0	0 0.0	0 0.0	5 28.7	0 0.0
	1年以上5年未満	60 100.0	33 54.6	4 7.0	2 3.5	3 5.6	0 0.0	22 37.4	1 2.1
	5年以上10年未満	61 100.0	38 61.4	4 6.7	3 5.3	2 3.3	1 2.1	21 34.5	1 2.1
	10年以上20年未満	137 100.0	108 78.8	11 7.7	8 5.7	10 7.1	4 3.1	24 17.8	1 0.4
	20年以上	818 100.0	687 83.9	196 24.0	217 26.5	210 25.7	33 4.0	75 9.2	9 1.1
	無回答	20 100.0	2 11.4	1 5.0	0 0.0	0 0.0	0 0.0	2 9.7	16 78.9

## 4. アンケート調査票

### アンケート調査票

#### 0. はじめに

##### 本アンケートについて

- ・回答は、ご本人(アンケート調査の宛名の方)が行ってください。(ご本人が書くことができない場合は、身近な方がご本人の意見を聞きながらご記入ください。)
- ・令和4年5月25日(水)までに、回答してください。

#### 問1 このアンケートの回答方法を選んでください。【あてはまるもの1つに○】

- |                    |  |
|--------------------|--|
| 1 この用紙に記入して郵送で回答する | →本用紙の次頁問2以降を記入し、回答し、同封の返信用封筒にアンケート調査票を入れて、 <u>切手を貼らずに</u> 、ポストへ投函してください。 |
| 2 インターネットで回答する     | → <u>下記を参照し</u> 、回答してください。   |

##### ※インターネットによる回答について

- ① パソコンやスマートフォンから、下記URL (または二次元コード) の回答サイトにアクセスし、項目ごとに回答してください。
- ② 回答サイトの最初の質問で、以下に掲載されている管理用IDを入力してください。IDの入力がなかった場合、回答は無効として処理されますのでご注意ください。

※ID番号はインターネット回答と紙による回答が重複しないための管理番号です。ID番号を記入しても個人が特定されることはありませんので安心してご回答ください。

【URL】 [https://questant.jp/q/setouchi\\_kokudo2022](https://questant.jp/q/setouchi_kokudo2022)

管理用 ID

二次元コード





**1. 瀬戸内市やお住まいの地域での暮らしについてお聞きします。**

問2 瀬戸内市での暮らしについて、現状の満足度及び今後の重要度をお聞かせください。

【満足度と重要度について、それぞれの項目の番号に1つずつ〇】

評価項目	満足度				重要度			
	満足	やや満足	やや不満	不満	重要である	やや重要である	あまり重要でない	重要でない
(回答例) ① 買い物の便利さ	①	2	3	4	①	2	3	4
(1) 日常生活の利便性などについて								
① 買い物の便利さ	1	2	3	4	1	2	3	4
② バス・電車などの便利さ	1	2	3	4	1	2	3	4
③ 普段使う道路の歩きやすさ	1	2	3	4	1	2	3	4
④ 主要な道路の車の走りやすさ	1	2	3	4	1	2	3	4
⑤ ゆとりある住環境	1	2	3	4	1	2	3	4
⑥ 子育てや教育環境の良さ	1	2	3	4	1	2	3	4
⑦ 働く場の近さ	1	2	3	4	1	2	3	4
(2) 公共施設などの状況について								
⑧ 子育てや教育に関する施設の整備状況	1	2	3	4	1	2	3	4
⑨ 医療・福祉施設の整備状況	1	2	3	4	1	2	3	4
⑩ 文化・スポーツ施設の整備状況	1	2	3	4	1	2	3	4
⑪ 公園や遊び場の整備状況	1	2	3	4	1	2	3	4
⑫ 観光施設の使いやすさ	1	2	3	4	1	2	3	4
(3) 自然や緑の豊かさなどについて								
⑬ 山や海、河川などの自然の豊かさ	1	2	3	4	1	2	3	4
⑭ 田園の緑の豊かさ	1	2	3	4	1	2	3	4
⑮ まちなみの美しさ	1	2	3	4	1	2	3	4
⑯ 歴史や伝統文化の身近さ	1	2	3	4	1	2	3	4
(4) まちの安全・安心について								
⑰ 安全に避難できる道路や広場の確保	1	2	3	4	1	2	3	4
⑱ 通学路の安全対策	1	2	3	4	1	2	3	4
⑲ 河川、がけ崩れなどの防災対策	1	2	3	4	1	2	3	4
⑳ 地域や様々な人とのつながり・交流	1	2	3	4	1	2	3	4
(5) 総合的にみて								
㉑ 総合的にみた住みやすさ	1	2	3	4	1	2	3	4

**問3 瀬戸内市では、人口減少や高齢化が進行しています。あなたがお住まいの地域で将来心配なことをお聞かせください。【それぞれの項目の番号に1つずつ〇】**

設問項目	心配	非常に心配	少し心配	でもない	心配ない	心配ない
(回答例) ①地域コミュニティの持続性	1	②	3	4	5	
① 地域コミュニティの持続性 (自治会活動などの担い手の不足など)	1	2	3	4	5	
② 空き地や空き家などの増加による住環境や景観の悪化	1	2	3	4	5	
③ 地域への開発や新規出店による住環境や景観の悪化	1	2	3	4	5	
④ 地域への開発や新規出店が無くなることによる地域の衰退	1	2	3	4	5	
⑤ 耕作が放棄された農地の増加	1	2	3	4	5	
⑥ 山や海などの豊かな自然環境や景観が失われる	1	2	3	4	5	
⑦ 車の運転をしなくなった際の、日常の移動手段の確保	1	2	3	4	5	
⑧ スーパーなど、食料品・日用品を買う店の撤退	1	2	3	4	5	
⑨ 医療・福祉施設の閉鎖や統合	1	2	3	4	5	
⑩ 保育園や幼稚園、小中学校の閉鎖や統合	1	2	3	4	5	
⑪ 地域の歴史・文化・伝統が失われる (継承活動の担い手の不足など)	1	2	3	4	5	

**2. あなたの日常生活の様子についてお聞きします。**

普段の買い物や通勤・通学の際に、あなたが最もよく行く場所と、主な交通手段を教えてください。(コロナ禍以前(またはコロナ禍が収まった後を想定)をお答えください)【それぞれの項目の番号に1つずつ〇】

**問4 食料品や日用品の買い物について**

設問項目	選択肢		
①最もよく行くお店の場所  (配達の場合は、そのお店のある場所を選んでください)	市内	牛窓町 ( 1 牛窓町牛窓 邑久町 ( 3 邑久駅周辺 長船町 ( 5 長船駅周辺	2 その他 ) 4 その他 ) 6 その他 )
	市外	7 岡山市 (西大寺方面) 9 岡山市 (中心部) 11 その他 (具体的に: 12 ネット通販	8 岡山市 (平島方面) 10 備前市 )
②上記の場所までの主な交通手段	1 徒歩 4 自動車 (自分で運転) 7 バス 10 その他 (具体的に: 11 配達やネット通販なので行かない	2 自転車 5 自動車 (他の人の運転に同乗) 8 タクシー	3 バイク 6 電車 9 船 )

**問5 衣料品や雑貨、資材品などの買い物について**

設問項目	選択肢		
①最もよく行くお店の場所 (配達の場合は、そのお店のある場所を選んでください)	市内	牛窓町 ( 1 牛窓町牛窓 邑久町 ( 3 邑久駅周辺 長船町 ( 5 長船駅周辺	2 その他 ) 4 その他 ) 6 その他 )
	市外	7 岡山市 (西大寺方面) 9 岡山市 (中心部) 11 その他 (具体的に: 12 ネット通販	8 岡山市 (平島方面) 10 備前市 )
②上記の場所までの主な交通手段	1 徒歩                                  2 自転車                                  3 バイク 4 自動車 (自分で運転)   5 自動車 (他の人の運転に同乗)   6 電車 7 バス                                      8 タクシー                                  9 船 10 その他 (具体的に: 11 配達やネット通販なので行かない		

**問6 通勤・通学について**

設問項目	選択肢		
①通勤ですか、通学ですか	1 通勤                          2 通学                          3 通勤・通学していない		
②通勤・通学の場所 (テレワークや通信教育の場合は、職場や学校がある場所を選んでください)	市内	牛窓町 ( 1 牛窓町牛窓 邑久町 ( 3 邑久駅周辺 長船町 ( 5 長船駅周辺	2 その他 ) 4 その他 ) 6 その他 )
	市外	7 岡山市 (東区) 10 その他 (具体的に: 9 備前市	8 岡山市 (中心部) )
③上記の場所までの主な交通手段	1 徒歩                                  2 自転車                                  3 バイク 4 自動車 (自分で運転)   5 自動車 (他の人の運転に同乗)   6 電車 7 バス                                      8 タクシー                                  9 船 10 その他 (具体的に: 11 テレワークや通信教育なので行かない		

**問7 余暇 (外食やレクリエーション) について**

設問項目	選択肢		
①外出先	市内	牛窓町 ( 1 牛窓町牛窓 邑久町 ( 3 邑久駅周辺 長船町 ( 5 長船駅周辺	2 その他 ) 4 その他 ) 6 その他 )
	市外	7 岡山市 (西大寺方面) 9 岡山市 (中心部) 11 その他 (具体的に: 10 備前市	8 岡山市 (平島方面) )
②上記の外出先までの主な交通手段	1 徒歩                                  2 自転車                                  3 バイク 4 自動車 (自分で運転)   5 自動車 (他の人の運転に同乗)   6 電車 7 バス                                      8 タクシー                                  9 船 10 その他 (具体的に: )		

### 3. お住まいや居住環境についてお聞きします。

問8 あなたが、現在住んでいる場所の前に住んでいた地域を教えてください。

【あてはまるもの1つに○をつけて、具体的な地名を記入してください】

- |                              |       |   |   |      |
|------------------------------|-------|---|---|------|
| 1 瀬戸内市内 (町名                  | 大字名   | ) | } | 問9へ  |
| 2 岡山県内 (市区町村名                |       | ) |   |      |
| 3 岡山県外 (都道府県名                | 市区町村名 | ) |   |      |
| 4 国外 (国名                     |       | ) |   |      |
| 5 現在の場所で生まれ育ち、住んでいる地域に変わりはない |       |   | → | 問10へ |

問9 問8で1から4を選んだ方は、現在住んでいる場所を選んだ理由を教えてください。

【特に優先したもの3つまでに○】

- |                                |
|--------------------------------|
| 1 以前住んでいた地域と同じまたは近いから (Uターンなど) |
| 2 交通や買い物が便利だから                 |
| 3 自然環境が豊かだから                   |
| 4 歴史文化が豊かだから                   |
| 5 広くゆとりのある住宅地だから               |
| 6 子育てや教育環境が良いから                |
| 7 通勤・通学に便利だから                  |
| 8 親や子、親族と近いから                  |
| 9 住宅や土地が比較的手に入れやすい価格だったから      |
| 10 親族や知人、地域の人、不動産会社に勧められたから    |
| 11 結婚や家族の都合                    |
| 12 家業 (農業、漁業、その他自営業) を継いだから    |
| 13 その他 ( )                     |

問10 あなたは、今のお住まいの場所を変えたとしたら、どこに住みたいですか。

【あてはまるもの1つに○】

- |                             |        |
|-----------------------------|--------|
| 1 今住んでいる場所に住み続けたい           | → 問12へ |
| 2 市内の別の場所に住みたい              | → 問12へ |
| 3 市外に住みたい (事情により市外に住む場合を含む) | → 問11へ |
| 4 わからない、考えたことがない            | → 問12へ |

**問 11 問 10 で3を選んだ方は、その主な理由を教えてください。【特に優先したもの3つまでに○】**

今住んでいる地区が、市外に比べて・・・

- 1 交通や買い物不便だから
- 2 自然環境があまり良くない、自然が感じられないから
- 3 住宅地として生活環境が良くないから
- 4 子育てや教育環境が良くないから
- 5 通勤・通学に不便だから
- 6 親や子、親族と遠いから
- 7 ご近所付き合いが良くないから
- 8 自然災害の不安があるから
- 9 余暇（外食・レクリエーション）を楽しむ場が少ないから
- 10 行政の取組みやサービスが不足または魅力的でないから
- 11 住宅の販売価格や家賃がもっと安いところが他にあるから
- 12 市内に住みたい地域や住宅がないから
- 13 転職や転校を考えているから
- 14 その他（ ）

**4. 瀬戸内市の将来像とまちづくりの方向性についてお聞きします。**

**問 12 あなたが望ましいと思う、瀬戸内市の将来のまちの姿はどのようなものですか。**

**【あなたのお考えに近いもの3つまでに○】**

- 1 自然と調和した美しいまち
- 2 買い物など日常生活が便利なまち
- 3 企業や工場等があり、雇用が安定したまち
- 4 多様な産業があり、就職先が選択できるまち
- 5 農水産業が盛んなまち
- 6 災害に強い安全なまち
- 7 バスや鉄道などの公共交通が整った移動しやすいまち
- 8 道路網が整った車で移動しやすいまち
- 9 バリアフリーに配慮され、高齢者や障がい者、子供たちに優しいまち
- 10 様々な買い物ができる商業施設や公共施設が中心部や拠点に集まった便利なまち
- 11 子育てや教育環境が充実したまち
- 12 ゆとりや緑の豊かさのある良好な住環境のまち
- 13 観光が活発で、人が訪れる魅力あるまち
- 14 歴史・文化など地域の個性を大切にするまち
- 15 まちづくりへの住民参加が盛んなまち
- 16 その他（ ）

**問 13** あなたが望ましいと思う、瀬戸内市のまちづくりの方向性はどのようなものですか。  
【あなたのお考えに近いもの2つまでに○】

- 1 市内のそれぞれの地域や産業が特性を生かしつつ、連携して一体感のあるまちづくり
- 2 市内のそれぞれの地域や産業が特性を生かして、それぞれの地域で自立できるまちづくり
- 3 岡山市を中心とする県南地域の一員として広域的に発展していくまちづくり
- 4 その他（ ）

**問 14** 住宅や商業施設等が集まる「市街地」の土地について、将来、どのようにしていくのが良いと思いますか。【あなたのお考えに近いもの2つまでに○】

- 1 駅前、市役所・支所周辺など生活の拠点となる場所に新しい住宅や施設の立地を進める
- 2 市街地の中にある空き家・空き店舗の建て替えや、空き地の活用を進める
- 3 県道など主要な道路沿いに商業施設等の立地を進める
- 4 良好なまちなみや住環境を守る上で、事業所や商業施設等の立地を制限するためのルールづくりを進める
- 5 営農環境と住環境との調和を図るため、農地と住宅地の区域を分けたり、利用に制限をかけたりする取り組みを進める
- 6 特に方策を立てる必要はなく、個々の自由な土地利用に任せるのが良い
- 7 わからない
- 8 その他（ ）

**問 15** 農地と集落による「農村地域」の土地について、将来、どのようにしていくのが良いと思いますか。【あなたのお考えに近いもの2つまでに○】

- 1 自然環境や営農環境を維持するため、開発や工作物の設置を制限する
- 2 農村環境へ影響を及ぼさない程度に、新たな住宅等の建築を認める
- 3 地域の特性に応じて、主要な道路沿いや集落周辺など区域を限定して開発を認める
- 4 特に方策を立てる必要はなく、個々の自由な土地利用に任せるのが良い
- 5 農業を営んでいないので、わからない
- 6 その他（ ）

**問 16 工場や事業所等による「工業地」の土地について、将来、どのようにしていくのが良いと思いますか。【あなたのお考えに近いもの2つまでに○】**

- 1 現在の工業地の周辺に拡大する形で新たな工場等の立地を進める
- 2 農地を守ることを優先し、工場等の立地は、市街地の中の未利用地や市街地周辺に限って進める
- 3 使われていない農地や管理されていない森林を工業地に転換する
- 4 住環境に影響のない場所をあらかじめ定めておいて、その地区内に新たな工場等の立地を進める
- 5 工場の立地は市の経済や働く場の確保に重要なので、できるだけどこでも立地を進める
- 6 特に方策を立てる必要はなく、個々の自由な土地利用に任せるのが良い
- 7 わからない
- 8 その他（ )

**問 17 「森林地域」の土地について、将来、どのようにしていくのが良いと思いますか。【あなたのお考えに近いもの2つまでに○】**

- 1 自然環境や景観を守るため、開発や工作物の設置を制限する
- 2 現在の自然環境を維持しながら、自然を活かしたレクリエーション施設等に活用する
- 3 自然環境に配慮をしつつ、住宅や商業施設、工場などの開発を認める
- 4 自然環境も大切だが、市の発展のため、住宅や商業施設、工場などの開発を優先する
- 5 特に方策を立てる必要はなく、個々の自由な土地利用に任せるのが良い
- 6 わからない
- 7 その他（ )

**問 18 道路・交通について、将来、どのようにしていくのが良いと思いますか。【あなたのお考えに近いもの2つまでに○】**

- 1 国道や県道などの幹線道路を整備して車が走りやすくする
- 2 国道や県道につながる主要な道路を整備して車が走りやすくする
- 3 市街地の中や集落の中の狭い生活道路を改善して、安全に通行できるようにする
- 4 交通安全を重視した歩道や通学路を整備する
- 5 駐輪場や自転車通行帯などを整備して、自転車を利用しやすくする
- 6 住宅地や工場の立地により利用者を増やし、電車やバスが廃止されないようにする
- 7 バスなどの公共交通を便利にして、車に依存しなくても外出できるようにする
- 8 JRの駅周辺を整備して、バスやタクシーに乗り継ぎしやすくする
- 9 その他（ )

**問 19 景観について、将来、どのようにしていくのが良いと思いますか。**

**【あなたのお考えに近いもの2つまでに○】**

- 1 山なみや河川、海、島などの自然景観を守る
- 2 農地や集落などが織りなす農村の景観を守る
- 3 歴史・文化を感じさせる伝統的なまちなみ景観を守る
- 4 ゆとりと潤いの感じられる住宅地の景観をつくる
- 5 JR駅の周辺などでは、まちの顔となる景観をつくる
- 6 主要な道路沿いでにぎわいが感じられる景観をつくる
- 7 観光施設や公共施設の景観に配慮し、魅力的なまちなみをつくる
- 8 地域の伝統行事や歴史・文化を活かし、地域の個性が感じられる景観をつくる
- 9 その他 ( )

**問 20 防災について、お聞きします。**

**(1) 防災に関して不安を感じていることについてお聞かせください。【あてはまるものすべてに○】**

- 1 地震や津波による被害
- 2 大雨・台風による被害
- 3 火災や延焼による被害
- 4 土砂災害による被害
- 5 高潮による被害
- 6 地域に流れる川のはんらん
- 7 吉井川のはんらんによる被害
- 8 その他 ( )

**(2) 上記の不安を解消するためには、どのような対策をしていくのが良いと思いますか。**

**【あなたのお考えに近いもの2つまでに○】**

- 1 森林を整備してがけ崩れや土砂災害等を防止する
- 2 河川を整備して洪水等を防止する
- 3 災害の種類に応じて避難場所を確保する
- 4 生活道路を整備して、緊急車両の円滑な通行や避難をしやすくする
- 5 住宅など身近な建物を改修したり建て替えたりして、地震や火災に強いものにする
- 6 市街地の中や集落の中に公園や広場をつくって、災害時の一時的な避難地に活用する
- 7 市民の防災に関する意識啓発や、地域の防災体制づくりを進める
- 8 その他 ( )



### 5. 身近な地域のコミュニティ活動についてお聞きします。

問 21 住み良い地域をつくるための住民による自主的な取組について、あなたが現在参加しているものと興味があるものは何ですか。【あてはまるものすべてに○】

	現在参加 している	興味 がある
(回答例) ①身近な地域をきれいにする活動(清掃活動、花植えなど)	○	○
①身近な地域をきれいにする活動(清掃活動、花植えなど)		
②地域周辺の自然環境を守る活動(海岸清掃、森林保護活動など)		
③安心して暮らすための防災・防犯活動(登下校時の見守り、防災訓練への参加など)		
④安心して暮らすための福祉活動(高齢者の介護の手伝い、子育てサークルへの参加など)		
⑤地域の人と交流するための活動(サロンなど井戸端会議的な場への参加など)		
⑥地域の課題の解決に取り組む自治会・コミュニティ協議会等の活動		
⑦地域資源を活かした地域づくり活動		
⑧地域の歴史文化を守り伝える活動(伝統行事の継承、歴史文化を語り継ぐ活動など)		

### 6. あなたご自身についてお聞きします。

問 22 年代【あてはまるもの1つに○】

1 10歳代	2 20歳代	3 30歳代	4 40歳代
5 50歳代	6 60歳代	7 70歳代	8 80歳代以上

問 23 居住地【あてはまるもの1つに○、カッコ付のものはカッコ内の字名まで選択してください】

1 牛窓	2 鹿忍・千手
3 長浜	
4 邑久(尾張・山手・山田庄・豊安)	5 福田(豆田・福元・百田・宗三・福中)
6 今城(大富・福山・向山・北島)	7 豊原(東谷・豊原・大窪)
8 本庄(本庄・上山田・下山田)	9 笠加(上笠加・下笠加・箕輪・北池)
10 玉津(尻海・庄田)	11 裳掛(福谷・虫明)
12 美和(西須恵・東須恵・飯井)	13 国府(牛文・磯上・福里・土師)
14 行幸(福岡・服部・八日市・長船)	

**問 24 市内の居住年数(通算で)【あてはまるもの1つに○】**

- |              |            |             |
|--------------|------------|-------------|
| 1 1年未満       | 2 1年以上5年未満 | 3 5年以上10年未満 |
| 4 10年以上20年未満 | 5 20年以上    |             |

**問 25 職業等【主なあてはまるもの1つに○】**

- |            |             |            |
|------------|-------------|------------|
| 1 農業       | 2 水産業       | 3 自営業、会社経営 |
| 4 会社員、公務員等 | 5 パート・アルバイト | 6 家事従事     |
| 7 学生       | 8 無職        |            |
| 9 その他( )   |             |            |

**問 26 同居の家族構成【あてはまるもの1つに○】**

- |              |          |            |
|--------------|----------|------------|
| 1 ひとり暮らし     | 2 夫婦のみ   | 3 2世代(親・子) |
| 4 3世代(親・子・孫) | 5 その他( ) |            |

**問 27 現在のお住まい【あてはまるもの1つに○】**

- |        |            |            |
|--------|------------|------------|
| 1 持ち家  | 2 賃貸(1戸建て) | 3 賃貸(集合住宅) |
| 4 社宅・寮 | 5 その他( )   |            |

**問 28 土地の所有(あなた、またはあなたの家族について)【あてはまるものすべてに○】**

- |                     |                   |
|---------------------|-------------------|
| 1 宅地を所有             | 2 農地を所有(自ら耕作している) |
| 3 農地を所有(他の人が耕作している) | 4 山林を所有           |
| 5 宅地、農地、山林以外の土地を所有  | 6 所有していない         |

## 7. まちづくりについてのご意見

問 29 瀬戸内市のまちづくりについて、ご意見があればご自由にお書きください。

～ ご協力ありがとうございました ～

## 市民意見聴取会の開催結果報告について

### (1) 開催内容

瀬戸内タウンミーティングとして開催（参加者計：210人）

第1部 事業説明：計画的な土地利用と市の均衡ある発展について

第2部 意見交換：武久市長と市民の意見交換

### (2) 開催スケジュール等

対象	地区名	開催日	会場
牛窓地域	牛窓地区	6月29日（水）	牛窓町公民館
	鹿忍地区	6月30日（木）	牛窓町公民館鹿忍分館
	長浜地区	7月1日（金）	牛窓町公民館長浜分館
邑久西地域	邑久地区	7月5日（火）	瀬戸内市中央公民館
	福田地区	7月6日（水）	福田コミュニティセンター
	今城地区	7月11日（月）	今城コミュニティセンター
	豊原地区	7月14日（木）	豊原コミュニティセンター
	笠加地区	7月19日（火）	笠加コミュニティセンター
邑久東地域	本庄地区	7月20日（水）	本庄コミュニティセンター
	玉津地区	7月21日（木）	玉津コミュニティセンター
	裳掛地区	7月22日（金）	裳掛コミュニティセンター
長船地域	美和地区	7月26日（火）	長船町公民館美和分館
	国府地区	7月27日（水）	ゆめトピア長船
	行幸地区	7月28日（木）	ゆめトピア長船
子育て世代	市全域	7月31日（日）	市民図書館及びオンライン

### (3) 意見聴取の方法

次ページのアイデアカードを用いて、以下の項目で意見を聴取する。

- ・瀬戸内市のイメージや理想のまちの姿
- ・守りたいこと・風景
- ・変えるべきこと・風景

## ○タウンミーティングで使用するアイデアカード

6月29日(水) / 牛窓町公民館 / 瀬戸内タウンミーティング

# アイデアカード

第2部の意見交換を行うにあたって、みなさんからアイデアやご意見を募集します。第1部の説明の間に記入し、休憩時間中にスタッフにお渡しください。いただきましたご意見は今後の計画づくりに生かしていきます。

当てはまるものに○をつけてください。

区分【 市内在住 ・ 市内在学・在勤 】

年代【 10～20代 ・ 30代～40代 ・ 50代～60代 ・ 70代以上 】

居住先等の地域【 牛窓地域 ・ 呂久地域 ・ 長船地域 】

居住先等の年数【 1年未満 ・ 5年未満 ・ 10年未満 ・ 10年以上 】

1. 瀬戸内市と聞いてあなたがイメージすることや、あなたが思う瀬戸内市らしさ(理想も含めて)を教えてください

2. 瀬戸内市の中で、あなたが思う「守りたいこと、風景」を教えてください

3. 瀬戸内市の中で、あなたが思う「変えていくべきこと、風景」を教えてください

裏面に自由意見欄あり

#### (4) 主な市民意見の内容

個別の意見は、資料2別冊「市民意見聴取会（瀬戸内タウンミーティング）での参加者意見」参照

地域	瀬戸内市のイメージ	守りたいこと・風景	変えていくべきこと・風景
牛窓地域	<ul style="list-style-type: none"> <li>・海のある自然豊かな町</li> <li>・穏やかな気候</li> <li>・田舎過ぎず、都会でもない</li> <li>・岡山市に近くて田舎の良さがある</li> <li>・歴史と伝統のあるまち</li> </ul>	<ul style="list-style-type: none"> <li>・昔ながらの町並み</li> <li>・美しい空、海、島、畑</li> <li>・のんびりとした雰囲気</li> </ul>	<ul style="list-style-type: none"> <li>・耕作放棄地、荒れた山</li> <li>・壊れそうな空き家</li> </ul>
邑久西地域	<ul style="list-style-type: none"> <li>・旧三町の個性が残り残っている</li> <li>・山と海と田んぼが豊かで静かなまち</li> <li>・岡山市のベッドタウン</li> <li>・農地・居住地・工業地の均衡が取れた地域</li> <li>・子育て、教育しやすい環境</li> </ul>	<ul style="list-style-type: none"> <li>・美しい自然・田園川辺の風景</li> <li>・千町平野の美しさ</li> <li>・歴史あるまちなみ</li> <li>・瀬戸内海の美しい風景</li> </ul>	<ul style="list-style-type: none"> <li>・荒れた塩田の跡、山、田園、空き家</li> <li>・道路交通環境</li> <li>・遊びに行きたくなる公園（が必要）</li> </ul>
邑久東地域	<ul style="list-style-type: none"> <li>・山・海・千町平野など自然豊かなまち</li> <li>・刀剣の里</li> <li>・牡蠣筏と青い海がある美しいまち</li> </ul>	<ul style="list-style-type: none"> <li>・昔ながらの古いまちなみ</li> <li>・ソーラーパネルの無い山の自然風景</li> <li>・牡蠣いかだ群・大平山・長島の風景</li> </ul>	<ul style="list-style-type: none"> <li>・空き家、耕作放棄地、荒れた山</li> <li>・少子高齢化</li> <li>・市東部に若者が働ける企業（が必要）</li> <li>・道路交通環境</li> </ul>

地域	瀬戸内市のイメージ	守りたいこと・風景	変えていくべきこと・風景
邑久東地域	<ul style="list-style-type: none"> <li>・街、観光、農業、漁業など多様性と可能性のあるまち</li> </ul>	<ul style="list-style-type: none"> <li>・自然生態系の豊かさ、生物の多様性</li> <li>・コミュニティ活動</li> </ul>	<ul style="list-style-type: none"> <li>・活気のない道の駅</li> </ul>
長船地域	<ul style="list-style-type: none"> <li>・自然と文化が共存するまち</li> <li>・災害が少なく住みやすいまち</li> <li>・自然豊かで農業が盛んなまち</li> <li>・交通の便が良く住みやすいまち</li> <li>・子育て支援が充実しているまち</li> </ul>	<ul style="list-style-type: none"> <li>・刀剣や福岡の魅力</li> <li>・田舎の風景</li> <li>・優良な農地、田園風景</li> <li>・緑の多いあたたかなまちなみ</li> </ul>	<ul style="list-style-type: none"> <li>・都市と農業の均衡の取れた土地の利用（が必要）</li> <li>・道路交通環境</li> <li>・幅が狭く、危険な通学路</li> </ul>

## 市民意見聴取会（瀬戸内タウンミーティング）での参加者意見

月日 地区	No.	区分	年代	居住 地域	居住 年数	1.瀬戸内市と聞いてあなたがイメージすることや、あなたが思う瀬戸内さしさ（理想も含めて）を教えてください	2.瀬戸内市の中で、あなたが「守りたいと思う風景」を教えてください	3.瀬戸内市の中で、あなたが「変えていくべきと思う風景」を教えてください
6/29 牛窓	1	市内 在住	30～ 40代	牛窓 地域	1年 未満	<ul style="list-style-type: none"> <li>・「瀬戸内」という名前の強さ</li> <li>・恵まれた気候</li> <li>・海がある港なのに治安が良い→風景も穏やか</li> <li>・市街地からほどよい距離感</li> </ul>	<ul style="list-style-type: none"> <li>・まちなみ</li> <li>・今残っている産業</li> <li>・自然、風景、風土→散歩していると子供が率先してあいさつしてくれる事に衝撃を受けた</li> <li>・のんびりとした雰囲気</li> </ul>	<ul style="list-style-type: none"> <li>・制度、規制緩和</li> <li>・二、三次産業の発展</li> <li>・瀬戸内市の魅力の発信方法（SNS→人：網投げ→銚）→良い所は多いが、伝わっていない</li> <li>・人を集められる「人」が集まる仕組み</li> </ul>
	2	市内 在住	30～ 40代	牛窓 地域	1年 未満	<ul style="list-style-type: none"> <li>・物理的環境（自然、岡山市内との距離など）に恵まれた市</li> <li>・「子育てしやすいまち」というイメージが少しずつ作られつつあり、流入人口は増えてきている</li> <li>・一方で、移住するには“土地、家の購入”という色が強く、“気軽に移住したい”という層はつかみきれない印象</li> </ul>	<ul style="list-style-type: none"> <li>・昔ながらの町並み</li> <li>・すれ違う人同士が自然にあいさつを交わせる風景</li> <li>・外から来た人（移住者）と昔から住んでいる人が自然にミックスされている風景</li> </ul>	<ul style="list-style-type: none"> <li>・「移住してきたら一生定住」という発想のみでは、どうしても子育て期間の中で、不便さが勝る時期があるのは事実</li> <li>・自然豊かな環境で幼少期、中・高校程度を過ごし、一旦外に出たとしても、その子供世代が大人になった時に戻ってくるという人の循環を前提とした受入体制を今後加えていくのも1つではないか（戸建て賃貸、アパート増、空き家の活用を含め）</li> </ul>
	3	市内 在学 在勤	30～ 40代	牛窓 地域	10年 以上	<ul style="list-style-type: none"> <li>・海</li> <li>・オリーブ</li> <li>・人が優しく温かい</li> <li>・野菜がおいしい</li> </ul>	<ul style="list-style-type: none"> <li>・美しい空、海、島、畑</li> </ul>	<ul style="list-style-type: none"> <li>・空き家が多い</li> <li>・山が荒れて、木が伸び放題になり、高台から海が見えなくなっている</li> <li>・道が狭い</li> </ul>



## 市民意見聴取会（瀬戸内タウンミーティング）での参加者意見

月日 地区	No.	区分	年代	居住 地域	居住 年数	1.瀬戸内市と聞いてあなたがイメージすることや、あなたが思う瀬戸内さしさ（理想も含めて）を教えてください	2.瀬戸内市の中で、あなたが「守りたいと思う風景」を教えてください	3.瀬戸内市の中で、あなたが「変えていくべきと思う風景」を教えてください
	4	市内 在住	30～ 40代	牛窓 地域	10年 以上	<ul style="list-style-type: none"> <li>・田舎と都市の融合</li> </ul>	<ul style="list-style-type: none"> <li>・風景でいえば、旧三町の中で特筆すべきものがあるのが牛窓だと感じている</li> <li>・それが守られてきたのは、交通の不便さによることが大きいのではないかと考える</li> <li>・適度な公共交通を保ちつつ、自然やまちなみを保全したい</li> </ul>	<ul style="list-style-type: none"> <li>・防災はとても大切であるがヨットハーバーから南へ進む海沿いの道路に壁ができたのはとても残念だった</li> <li>・特筆すべき景観を守りつつ、様々な方法で防災力があるまちにしてほしい</li> </ul>
	5	市内 在住	30～ 40代	牛窓 地域	10年 以上	<ul style="list-style-type: none"> <li>・海、おだやかな気候</li> <li>・漁業、オリーブ</li> <li>・海水浴場</li> <li>・歴史と伝統のあるまち</li> <li>・だんじり、唐子踊り、刀剣、陶芸</li> </ul>	<ul style="list-style-type: none"> <li>・海（海水浴場）</li> <li>・子育てができる環境（学校、幼小中、病院等）</li> <li>・だんじり、唐子踊り</li> </ul>	<ul style="list-style-type: none"> <li>・住めるところ（学校、病院、役所、銀行、商店などがある）</li> <li>・働けるところ（子育て世代が働いて、生活ができるだけの収入がある）</li> <li>・遊べるところ（公園、祭り、観光資源）をつくっていくこと</li> </ul>
	6	市内 在住	50～ 60代	牛窓 地域	10年 以上	<ul style="list-style-type: none"> <li>・誰もが地域の中で、一緒に泣き、笑って暮らしていける社会</li> <li>・マイノリティ意見を聞いてください</li> <li>・誰一人取り残さない町に</li> </ul>	<ul style="list-style-type: none"> <li>・広場で海をみますので、木を伐採してもう少し見えるようにしてほしい</li> </ul>	
	7	市内 在住	70代 以上	牛窓 地域	10年 以上	<ul style="list-style-type: none"> <li>・邑久、長船、牛窓地域それぞれの個性や習わしを大切にしてい（三つ混ぜたものでないこと）</li> </ul>	<ul style="list-style-type: none"> <li>・風景だけでなく、風情のあるまち</li> <li>・風情とは歴史、風土、風景に根差した人情による所が大きいので、「人情味」を失わない施策を出し続けて欲しい（コスパのみに傾かないまちづくり）</li> </ul>	<ul style="list-style-type: none"> <li>・壊れそうな空き家</li> </ul>

## 市民意見聴取会（瀬戸内タウンミーティング）での参加者意見

月日 地区	No.	区分	年代	居住 地域	居住 年数	1.瀬戸内市と聞いてあなたがイメージすることや、あなたが思う瀬戸内さしさを（理想も含めて）を教えてください	2.瀬戸内市の中で、あなたが「守りたいと思う風景」を教えてください	3.瀬戸内市の中で、あなたが「変えていくべきと思う風景」を教えてください
6/30 鹿忍	1	市内 在住	70代 以上	牛窓 地域	10年 以上	・農業、漁業が続く地方都市として続く姿	・里山の風景	・休耕田・畑の整備 ・耕作放棄地の問題
	2	市内 在住	70代 以上	牛窓 地域	10年 以上	・瀬戸内市に住んでいる人が、同じようにしあわせを感じられるまちにしたい	・鹿忍神社の辺り	・鹿忍の人が買い物や食事ができる所（若い人から高齢者までが同じ場所で食べたり、ショッピング出来る所）
	3	市内 在住	70代 以上	牛窓 地域	10年 以上	・JRの減便、無人化について、定期券等については市で発行するようにならないのか		・牛窓の元カーボン跡地にスポーツ公園、全国大会が出来る野球場6面作ってほしい
	4	市内 在住	70代 以上	牛窓 地域	10年 以上		・自然を生かし海を大切に（牛窓・西脇海水浴場の復活）	・学校ボランティアをしているが、小・中学校通学路に草木が伸びて草刈り等しているが限界（若者の協力） ・子供をもう少し守る
	5	市内 在住	70代 以上	牛窓 地域	10年 未満	・海のある美しい風景と穏やかな暮らし ・子供から親世代、年寄り世代と一緒に和める場所があること（イベントができる場所、公園）	・海と山の自然 ・朝鮮通信使（行列）などの歴史的な事、文化などを伝えていきたい	・鹿忍の水没地域の有効活用 ・朝市、花火、フリーマーケットなど市外の人にも興味をもって来てくれる場所やイベントの設定（それには駐車場の問題が大きい）
	6	市内 在住	50～ 60代	牛窓 地域	10年 以上	・様々な歴史やその痕跡が残っている ・人と人のつながりが密接 ・田舎過ぎず、都会でもない	・地域で、子供の声が聞こえる姿が見える風景 ・各地域で活発なコミュニティ活動がある ・長年引き継いできた地域の祭がある風景 ・ゆったりとした時間の流れを感じさせる風景	・豊かな自然がありながら子供達が外遊びをしにくい状況 ・市外から見た瀬戸内市のイメージ（住みやすさ、子育てしやすさ等）

## 市民意見聴取会（瀬戸内タウンミーティング）での参加者意見

月日 地区	No.	区分	年代	居住 地域	居住 年数	1.瀬戸内市と聞いてあなたがイメージすることや、あなたが思う瀬戸内さしさを（理想も含めて）を教えてください	2.瀬戸内市の中で、あなたが「守りたいと思う風景」を教えてください	3.瀬戸内市の中で、あなたが「変えていくべきと思う風景」を教えてください
	7	市内 在住	70代 以上	牛窓 地域	10年 以上	<ul style="list-style-type: none"> <li>・鹿忍地区すりばちの中、50年間</li> <li>・旭東興産の跡地どうするのか</li> </ul>		
	8	市内 在住	70代 以上	牛窓 地域	10年 未満	<ul style="list-style-type: none"> <li>・瀬戸内市全体の地域別分類と重点実施項目の整理及びそれに対する実行計画の立案と実施（ex.企業地区、農地、居住、海浜（観光を含め））</li> </ul>	<ul style="list-style-type: none"> <li>・歴史上重要な遺跡の保全と内外への周知</li> <li>・日本のエーゲ海と言われる風景と観光の容易性</li> </ul>	
	9	市内 在住	50～ 60代	牛窓 地域	10年 以上	<ul style="list-style-type: none"> <li>・「牛窓にはTVのレポーターがよく取材し、明るいイメージがあっとうらやましい」と他の市の方に言われたことがある→大切にしてほしいと思う</li> </ul>	<ul style="list-style-type: none"> <li>・事件、事故のない明るい所であってほしい</li> </ul>	<ul style="list-style-type: none"> <li>・道路の側には、ポイ捨てのカン、茶色の栄養ドリンクの瓶ゴミがたくさんあります クリーン作戦を秋にもしなくてはならないのでは・・・</li> </ul>
7/1 長浜	1	市内 在住	50～ 60代	牛窓 地域	10年 以上	<ul style="list-style-type: none"> <li>・海と自然が良い</li> <li>・自然の中で仕事（テレワーク等）</li> </ul>		<ul style="list-style-type: none"> <li>・空地の管理（専門のシステム）共同団体等</li> <li>・若者が住める様に環境を作る</li> </ul>
	2	市内 在住	30～ 40代	牛窓 地域	10年 以上	<ul style="list-style-type: none"> <li>・海のある自然豊かなまち</li> </ul>	<ul style="list-style-type: none"> <li>・地域の中で、高齢者と子どもつなぐの温かい住みやすい部分</li> <li>・美しい自然</li> <li>・歴史あるまちなみ</li> </ul>	<ul style="list-style-type: none"> <li>・人口を増やすこと</li> <li>・買い物（スーパー等）できる生活のしやすさ</li> <li>・公園の充実</li> <li>・教育の充実</li> </ul>
	3	市内 在住	50～ 60代	牛窓 地域	10年 以上	<ul style="list-style-type: none"> <li>・美しい海</li> <li>・岡山市に近いわりに田舎の良さがある</li> </ul>	<ul style="list-style-type: none"> <li>・人と人とのつながり（全世代、世代ごと、世代を超えて）</li> </ul>	<ul style="list-style-type: none"> <li>・若い方が発言できる場を増やす</li> </ul>

## 市民意見聴取会（瀬戸内タウンミーティング）での参加者意見

月日 地区	No.	区分	年代	居住 地域	居住 年数	1.瀬戸内市と聞いてあなたがイメージすることや、あなたが思う瀬戸内さしさを（理想も含めて）を教えてください	2.瀬戸内市の中で、あなたが「守りたいと思う風景」を教えてください	3.瀬戸内市の中で、あなたが「変えていくべきと思う風景」を教えてください
	4	市内 在住	70代 以上	牛窓 地域	10年 以上	<ul style="list-style-type: none"> <li>・前牛窓町といえば観光で有名でした私が知っていることは平日でも多くの人に来ていたが、現在は寂しい限り</li> <li>・長船町は刀剣、邑久町といえば夢二、時々テレビの放映を見るので、もう少しPRしていけばよいと思います</li> </ul>	<ul style="list-style-type: none"> <li>・錦海塩田跡地は後半分ぐらいはあるので、そこに外からの人が来られる様な物は作れますが、作っていただきたいと思います</li> <li>・牛窓の風景オリーブ園などはすばらしいと思うので、もう少し力をいれればよいと思います</li> </ul>	<ul style="list-style-type: none"> <li>・長船町の住民（西東須恵）の方とお話しますが、「服部の方は都会、私らが住んでいるところは田舎」と言っているのので、この地域にももう少し力をいれてはと思います</li> <li>・牛窓の場合、もっと海を活用してはどうでしょう</li> </ul>
	5	市内 在住	70代 以上	牛窓 地域	10年 以上	<ul style="list-style-type: none"> <li>・風光明媚なところだと思います</li> <li>・山の幸、海の幸の採れるいい所ですが、たぶんにもれず過疎地になっています</li> <li>・住むところには良い所ですが、車に乗れなくなった時は困ります</li> </ul>	<ul style="list-style-type: none"> <li>・人情</li> <li>・田舎の良さを持ち続けていく</li> </ul>	<ul style="list-style-type: none"> <li>・若い人達に企業誘致をしてくださっているのので、地元就職する様にする</li> <li>・長浜地域には公共的な設備がない（寒風のみ）</li> </ul>
7/5 邑久	1	市内 在住	70代 以上	邑久 地域	10年 以上	<ul style="list-style-type: none"> <li>・あくまでも岡山市の近隣市でしかない</li> <li>・一刻も早く都計を引いて30年、40年を目指して欲しいし、私も後10年の人生ではあるが、改めて瀬戸内市の発展を祈りたい</li> <li>・気候にも恵まれている所は全国一ではないかと思うので、色々なアイデアで住民を引きつけてもらいたい</li> <li>・学校、工場誘致も当然である</li> </ul>		<ul style="list-style-type: none"> <li>・瀬戸内インターはいかがか？</li> </ul>
	2	市内 在住	70代 以上	牛窓 地域	10年 以上	<ul style="list-style-type: none"> <li>・海と田園と林がある</li> </ul>	<ul style="list-style-type: none"> <li>・海岸の美しさ（海と島と海辺）</li> <li>・吉井川、千町川など川辺の風景</li> </ul>	<ul style="list-style-type: none"> <li>・不便さ</li> </ul>

## 市民意見聴取会（瀬戸内タウンミーティング）での参加者意見

月日 地区	No.	区分	年代	居住 地域	居住 年数	1.瀬戸内市と聞いてあなたがイメージすることや、あなたが思う瀬戸内さしさ（理想も含めて）を教えてください	2.瀬戸内市の中で、あなたが「守りたいと思う風景」を教えてください	3.瀬戸内市の中で、あなたが「変えていくべきと思う風景」を教えてください
	3	市内 在住	70代 以上	長船 地域	10年 以上	<ul style="list-style-type: none"> <li>・気候が温暖であり、雨が少なく、瀬戸内海を望める風景が身近にある</li> <li>・旧三町のそれぞれの個性がそのまま、いい形で残っている気がします</li> </ul>	<ul style="list-style-type: none"> <li>・ずっと古くから受け継がれている祭り、行事等、地域のつながりはできるだけ若い人に継いでいかなければと思う</li> </ul>	<ul style="list-style-type: none"> <li>・道路整備</li> </ul>
	4	市内 在住	50～ 60代	邑久 地域	10年 以上	<ul style="list-style-type: none"> <li>・コロナ前で、邑久駅で降りてこられた観光客が、あまりにも何もないのでびっくりされておられました。瀬戸内市と言っているだけに、観光の案内や、観光ルートの表示板など、市の名前から思うイメージと駅前のイメージが違い過ぎている様に思います</li> <li>・竹久夢二生家や長島、牛窓など、案内していい施設もたくさんあるので、もっと利用されればいいのと思う</li> </ul>	<ul style="list-style-type: none"> <li>・多くの学生（小・中・高・大）などが通勤・通学し、安心・安全に動いている風景</li> <li>・隣同士が顔見知りでわいわい語れる地元自治会</li> </ul>	<ul style="list-style-type: none"> <li>・もっともっと駅前整備し、通勤・通学や観光に利用したり、集まりやすい様、道路整備やお店などを早急に整える必要があると思うし、生き生きとした人の動きがある風景を望む</li> <li>・SDGsなどを利用した市の形を考えたかどうか</li> </ul>
	5	市内 在住	50～ 60代	邑久 地域	10年 以上	<ul style="list-style-type: none"> <li>・子育てしやすく、教育しやすい環境を維持して欲しいし、それで結果的に人口減に歯止めがかかるのでは（奈義に学んで欲しい）</li> </ul>	<ul style="list-style-type: none"> <li>・開けた千町の農業地帯を護ること</li> <li>・緑の多い地域とすること</li> </ul>	<ul style="list-style-type: none"> <li>・混在している農地や、住宅地について、行政として一定の方向指針を示すことができないのは、発展を大いに阻害している思うので、まずは行政が意思表示すること</li> </ul>
	6	市内 在住	50～ 60代	邑久 地域	10年 以上	<ul style="list-style-type: none"> <li>・自然、瀬戸内海国立公園、農地</li> </ul>	<ul style="list-style-type: none"> <li>・福岡などのまちなみ、ノスタルジックな情景</li> </ul>	<ul style="list-style-type: none"> <li>・JRの駅、周辺の利便性、ブルーライン、国道2号線などの交通</li> </ul>
	7	市内 在住	50～ 60代	邑久 地域	10年 以上	<ul style="list-style-type: none"> <li>・美味しい空気</li> <li>・美しい星空</li> </ul>	<ul style="list-style-type: none"> <li>・千町平野の秋の黄金色の稲穂の波</li> </ul>	<ul style="list-style-type: none"> <li>・デコボコの農道</li> <li>・市内の全外灯のLED化（初期は公費で）</li> </ul>

## 市民意見聴取会（瀬戸内タウンミーティング）での参加者意見

月日 地区	No.	区分	年代	居住 地域	居住 年数	1.瀬戸内市と聞いてあなたがイメージすることや、あなたが思う瀬戸内さしさを（理想も含めて）を教えてください	2.瀬戸内市の中で、あなたが「守りたいと思う風景」を教えてください	3.瀬戸内市の中で、あなたが「変えていこうと思う風景」を教えてください
	8	市内 在学 在勤	30～ 40代	邑久 地域	5年 未満	・交通の便が良い（岡山市等の主要部分に対して）	・美しい風景：千町平野の美しさ	・子育ての環境は充実している（産婦人科がないのはどうか） ・市内の公共交通の便の増加 ・岡山村田と邑久とのアクセス改善 ・大型の物流倉庫や工場の相談も多いのであれば、地域の発展のために誘致をすればいいのでは
	9	市内 在住	50～ 60代	邑久 地域	10年 以上	・山と海と田んぼの豊かな静かなまち	・美和地区の山あり田ありの風景	・荒れた塩田のあと、荒れた山
	10	市内 在住	70代 以上	邑久 地域	10年 以上	・旧3町の良い面を継続したい	・乱開発は防ぎたい	・土地の規制区域が具体的によく分からないので、提示して欲しい
	11	市内 在住	50～ 60代	長船 地域	10年 以上	・観光地（特に牛窓）のイメージが強い（瀬戸内海からと思われる）	・四季が感じられる自然の風景は大切にしたいと思います	・街（住宅地域）はつぎはぎの様で計画性が欲しいです
	12	市内 在住	70代 以上	邑久 地域	10年 以上	・住みやすい気候、便利の良い場所、海にも近く、空気もきれいで好きな所で、昔から農業だけでなく、会社勤めも出来る地域でした	・美しい田園風景、高齢者や若者が暮らしやすい所にして欲しい	・耕作放棄地を少しでもなくしたい ・都市計画を導入した方が良い様に思えます
	13	市内 在住	70代 以上	長船 地域	10年 以上	・海があり、山々があり、自然が豊かで美しく清潔なまち	・豊かな自然 ・緑のあふれた田園地域	・村田製作所のような、大きな会社がもう少し欲しい
7/6 福田	1	市内 在住	50～ 60代	邑久 地域	10年 以上	・長島の開放だと思いが、希望の掛け橋とか橋が架かってはまだ開放されていない	・大平山の桜並木と上から見る風景	

## 市民意見聴取会（瀬戸内タウンミーティング）での参加者意見

月日 地区	No.	区分	年代	居住 地域	居住 年数	1.瀬戸内市と聞いてあなたがイメージすることや、あなたが思う瀬戸内さしさを（理想も含めて）を教えてください	2.瀬戸内市の中で、あなたが「守りたいと思う風景」を教えてください	3.瀬戸内市の中で、あなたが「変えていくべきと思う風景」を教えてください
	2	市内 在住	50～ 60代	邑久 地域	10年 以上	・牛窓の高台からの景観は素晴らしいと思う	・吉井川河川敷 ・渡内などのホテル	・メイン道路の道幅拡張（通学自転車等の安全のため、象徴的なメイン道路があればイメージは変わる）
	3	市内 在住	70代 以上	邑久 地域	10年 以上	・岡山市のベッドタウン ・優しさ、ゆとり、自然		・免許証を返納した後も、安心して通れる様な道路の両側に街路樹のあるゆったりした歩道を設けることは、交通弱者にとっても必要
	4	市内 在住	50～ 60代	邑久 地域	10年 以上			・邑久駅のトイレを変えるべきで、邑久駅は瀬戸内市の顔であり、清潔でなければならないと思うので、障がい者の使用可能なトイレを希望したい
	5	市内 在住	50～ 60代	邑久 地域	10年 以上	・自然が多く残っていて、岡山他の交通の便が良い	・瀬戸内海の風景（一本松道の駅）を残したい（もう少し整備し直した方が良い）	・道路を整備して邑久駅周辺の交通がスムーズに動ける様にしてもらいたい
	6	市内 在住	70代 以上	邑久 地域	10年 以上	・現在休耕地が多い中で、農業振興地が多すぎるので、もう少し工場誘致し、市税収入を入れたらどうか	・現在瀬戸内市に古い大師堂等がありますが、いくらか補助等を出してより良いものにしていただろうと思う ・市議等は駅のトイレ改善を言っているが市3駅にその地の人が何人利用しているか調査してほしい	・瀬戸内市の人々は瀬戸内市内で仕事ができるようにしていく ・現在は水が入らない所でも農振に入っているがそれはどう考えているか（市長及び市議も良い調査してもらいたい）

## 市民意見聴取会（瀬戸内タウンミーティング）での参加者意見

月日 地区	No.	区分	年代	居住 地域	居住 年数	1.瀬戸内市と聞いてあなたがイメージすることや、あなたが思う瀬戸内さしさ（理想も含めて）を教えてください	2.瀬戸内市の中で、あなたが「守りたいと思う風景」を教えてください	3.瀬戸内市の中で、あなたが「変えていくべきと思う風景」を教えてください
	7	市内 在住	70代 以上	邑久 地域	10年 以上	・農地・居住地・工業地のバランスが取れた地域→旧住民と新住民との間のトラブルがないよう注意→地域の祭り、催しなど	・交通安全 ・整備された道路 ・ホテル等が飛ぶまち	・河岸の草刈りなどを行い、ゴミのポイ捨てを防ぐ
	8	市内 在住	50～ 60代	邑久 地域	10年 以上			・子ども達が安心安全に暮らしていけるまちづくりを考えて欲しい
	9	市内 在住	50～ 60代	邑久 地域	10年 以上	・弱者にやさしい町 ・安全に便利に移動できるアクセス整備＝希望する姿	・子どもから老人までの3世代が元気に暮らせるエリア	・道路整備（歩道を含む） ・空き家対策
	10	市内 在住	50～ 60代	邑久 地域	10年 以上	・穏やかで平和な町	・豊かな作物を作り、子ども達が安全に屋外で遊び、高齢者らが笑顔で散歩している風景	・1次産業への行政、JA、企業、地元住民を巻き込んだ拡充策 ・水害対策に住民が「安心」と感じる具体策（堤防拡張、復興策の見える化）



## 市民意見聴取会（瀬戸内タウンミーティング）での参加者意見

月日 地区	No.	区分	年代	居住 地域	居住 年数	1.瀬戸内市と聞いてあなたがイメージすることや、あなたが思う瀬戸内さしさ（理想も含めて）を教えてください	2.瀬戸内市の中で、あなたが「守りたいと思う風景」を教えてください	3.瀬戸内市の中で、あなたが「変えていくべきと思う風景」を教えてください
	11	市内 在住	50～ 60代	邑久 地域	10年 以上	<ul style="list-style-type: none"> <li>・土地の開発の進め方に一貫性がない、宅地がてんでバラバラに住宅メーカー中心の開発が進んでいる（企業も計画性がなく色々な場所に来ている）</li> <li>・農業、企業、宅地のバランスを取り、働く場所、住む場所、農作物を作る場所を計画的に行い、働きやすく住みやすい環境を整備する</li> </ul>	<ul style="list-style-type: none"> <li>・神社や地域の祭り、地域芸能の継承を守る継承活動を続ける</li> <li>・子育て、教育環境を見直し、若い人に住んで頂き、老人と若者の交流を図り、わいわいがやがやと楽しく交流できる場所を維持していく</li> </ul>	<ul style="list-style-type: none"> <li>・公共交通機関などの移動手段の確保＝地区単位の手段</li> <li>・働く場所の確保＝市外へ通勤する人が市内で働くことが出来る様にする</li> <li>・農業、企業、宅地のバランスを図る</li> <li>・生きがいを持てる趣味や活動＝老人と若者達の伝承交流</li> </ul>
	12	市内 在住	70代 以上	邑久 地域	10年 以上	<ul style="list-style-type: none"> <li>・便利ではないが、自然が多く、特に瀬戸内海の風景がよい（オリーブ園、大平山などからの風景）</li> <li>・岡山市へのアクセス、瀬戸内海までのアクセスが良い</li> </ul>	<ul style="list-style-type: none"> <li>・瀬戸内海の景色</li> <li>・吉井川の景色</li> <li>・田園風景</li> <li>・人と人、地域と地域のつながり</li> </ul>	<ul style="list-style-type: none"> <li>・商業施設を増やし、市外からも人が集まる町へ</li> <li>・企業誘致と宅地の増加</li> <li>・通学路の安全化</li> <li>・干田川をきれいな川に（ゴミがいっぱい）</li> <li>・子どもが安全に住める町</li> <li>・子どもの声がたくさん聞ける町</li> </ul>
	13	市内 在住	70代 以上	邑久 地域	10年 以上	<ul style="list-style-type: none"> <li>・中途半端（岡山市のベッドタウンでもない、農村でもない、工業が発展している訳でもない）</li> </ul>	<ul style="list-style-type: none"> <li>・田園風景</li> </ul>	<ul style="list-style-type: none"> <li>・空き家、廃屋の撤去</li> </ul>

## 市民意見聴取会（瀬戸内タウンミーティング）での参加者意見

月日 地区	No.	区分	年代	居住 地域	居住 年数	1.瀬戸内市と聞いてあなたがイメージすることや、あなたが思う瀬戸内さしさを（理想も含めて）を教えてください	2.瀬戸内市の中で、あなたが「守りたいと思う風景」を教えてください	3.瀬戸内市の中で、あなたが「変えていくべきと思う風景」を教えてください
	14	市内 在住	70代 以上	邑久 地域	10年 以上	<ul style="list-style-type: none"> <li>・都市計画を進めて下さい</li> </ul>	<ul style="list-style-type: none"> <li>・山の景色、河川の景色</li> <li>・平地が開発されることによって町の安全がなくなり、自然が損なわれることは悲しい</li> </ul>	<ul style="list-style-type: none"> <li>・子ども広場の公園は災害避難としても使えるより、高さ、広さを考えて作る（低い山を利用しては）遊具は防災グッズとしても使えるように</li> <li>・ロードサイドショッピングの開発では、左右折半のが流れを阻害している</li> <li>・開発の手法を考えなおすこと</li> <li>・2号線の岡山から倉敷にかけての3次改築を例に工夫が必要</li> </ul>
	15	市内 在住	50～ 60代	邑久 地域	10年 以上	<ul style="list-style-type: none"> <li>・吉井川、田園、海、農業、水産業、アユモドキ</li> <li>・子どもが自由に遊べる公園</li> <li>・自然とふれあえる山・川・海</li> <li>・広い歩道のあるバリアフリーの安全な道路</li> <li>・便利な公共交通機関</li> <li>・再生エネルギーによる生活</li> </ul>	<ul style="list-style-type: none"> <li>・広くて豊かな農地</li> <li>・美しい海</li> <li>・整備された山林</li> <li>・自然あふれる山川</li> </ul>	<ul style="list-style-type: none"> <li>・無電柱化</li> <li>・安全で使いやすい避難所（高齢者、障がい者、乳幼児、ペット）</li> <li>・近所で助け合う雰囲気</li> <li>・生きる基本の食を提供する場所でありたい</li> <li>・色々な世代の人がお互いの立場を理解できるような交流の場がほしい</li> </ul>
	16	市内 在住	50～ 60代	邑久 地域	10年 以上	<ul style="list-style-type: none"> <li>・自然豊かな街</li> </ul>	<ul style="list-style-type: none"> <li>・子どもからお年寄りまで安心して暮らせるまち</li> </ul>	<ul style="list-style-type: none"> <li>・企業誘致を推進して若い者が住める様なまちにする</li> <li>・農振地を外し、住宅用の土地に変えていく（1ha単位）</li> <li>・転入者を増やし住民税を確保する</li> </ul>

## 市民意見聴取会（瀬戸内タウンミーティング）での参加者意見

月日 地区	No.	区分	年代	居住 地域	居住 年数	1.瀬戸内市と聞いてあなたがイメージすることや、あなたが思う瀬戸内さしさを（理想も含めて）を教えてください	2.瀬戸内市の中で、あなたが「守りたいと思う風景」を教えてください	3.瀬戸内市の中で、あなたが「変えていくべきと思う風景」を教えてください
7/11 今城	1	市内 在住	70代 以上	邑久 地域	10年 以上	・今の状態は丁度良い田舎と感じていますが、都市計画制度の検討されて、実現後も人口が増えて、安全安心な環境が続くと幸せです	・人と人のつながり、助け合う気持ち	
	2	市内 在住	70代 以上	邑久 地域	10年 以上	・生活しやすい ・災害が少ない	・昔の大富山のすがた	・大富駅前の開発、利用しやすい駅前にする←この地区はおそらくベッドタウン化すると思う
	3	市内 在住	70代 以上	邑久 地域	10年 以上	・美しい田園風景、青い海、JR3駅を核とした計画的まちづくり ・整備された交通インフラ ・幼・青・壮・老・男女が集い、豊かにのんびりと過ごすことができる公園の整備		・計画的開発・まちづくりを妨げる農地 ・病院・店の誘致
	4	市内 在住	50～ 60代	邑久 地域	10年 以上			・先人と新人が合わせて「新たなふる里」づくりを行っていく 今の時代、先人・新人のニーズに合った制度、諸行事
	5	市内 在住	70代 以上	邑久 地域	10年 以上	・大富駅の周辺の宅地の開発	・今城小学校の発展	・道路の改修、歩道の新設、交通規制（スピード、横断歩道）、夜間の道路照明

## 市民意見聴取会（瀬戸内タウンミーティング）での参加者意見

月日 地区	No.	区分	年代	居住 地域	居住 年数	1.瀬戸内市と聞いてあなたがイメージすることや、あなたが思う瀬戸内さしさ（理想も含めて）を教えてください	2.瀬戸内市の中で、あなたが「守りたいと思う風景」を教えてください	3.瀬戸内市の中で、あなたが「変えていくべきと思う風景」を教えてください
	6	市内 在住	50～ 60代	邑久 地域	10年 以上	<ul style="list-style-type: none"> <li>・ 田園風景、自然がある（動植物、川、山、海、空）</li> <li>・ 伝統文化に富んでいる</li> <li>・ 岡山市に隣接し、利便性が良い</li> <li>・ 子育てするには都市部より「のどか」が良い</li> </ul>	<ul style="list-style-type: none"> <li>・ 自然（但し気候変動により、今までにない災害が発生する可能性がある）対策が必要（但し、人間が防ぐには限界がある「逃げるが勝ち」ではないが、住空間をどう考えるか？）</li> </ul>	<ul style="list-style-type: none"> <li>・ 瀬戸内市ならではの周囲から認められる社会、独自性のある若者（将来を積み上げていける人材）が育つ地域</li> <li>・ 陸・海・空のバランスのとれた人間的生活の場であること</li> </ul>
	7	市内 在住	70代 以上	邑久 地域	10年 以上	<ul style="list-style-type: none"> <li>・ 一見、穏やかで良い市と思います</li> <li>・ 優秀な職員が少数なのが残念です（備前市に負けてきた）優秀な職員をもっと評価して欲しいと思う</li> </ul>	<ul style="list-style-type: none"> <li>・ 市の行政は小地域を無視していると思う</li> <li>・ 弱者を守って下さい</li> <li>・ 市長さん、今後の活躍を期待しています、ありがとうございます</li> </ul>	<ul style="list-style-type: none"> <li>・ 市の中心と端の村との差が大き過ぎる</li> <li>・ 外観にこだわらずに中味を大切にして下さい</li> </ul>
	8	市内 在住	50～ 60代	邑久 地域	10年 以上	<ul style="list-style-type: none"> <li>・ イメージ：それぞれに観光の財産がある（長船：日本刀、邑久：竹久夢二、牛窓：日本のエーゲ海）</li> </ul>	<ul style="list-style-type: none"> <li>・ 広い田園風景</li> </ul>	<ul style="list-style-type: none"> <li>・ 荒れた使用されていない田園</li> </ul>
7/14 豊原	1	市内 在住	50～ 60代	邑久 地域	10年 以上	<ul style="list-style-type: none"> <li>・ のどかさ</li> </ul>	<ul style="list-style-type: none"> <li>・ やはり子どもが過ごしやすい場所にすること</li> <li>・ 自然豊かな風景かな</li> </ul>	<ul style="list-style-type: none"> <li>・ 都市計画賛成です</li> <li>・ 団地でも敷地いっぱい家に建てたりして、周りに迷惑を掛けたり自由に乱立するのはどうかと思います</li> </ul>
	2	市内 在住	30～ 40代	邑久 地域	10年 以上	<ul style="list-style-type: none"> <li>・ すき家など他のファーストフードなどが出来たら若い人などが増えるのではないかな</li> </ul>		

## 市民意見聴取会（瀬戸内タウンミーティング）での参加者意見

月日 地区	No.	区分	年代	居住 地域	居住 年数	1.瀬戸内市と聞いてあなたがイメージすることや、あなたが思う瀬戸内さしさ（理想も含めて）を教えてください	2.瀬戸内市の中で、あなたが「守りたいと思う風景」を教えてください	3.瀬戸内市の中で、あなたが「変えていくべきと思う風景」を教えてください
	3	市内 在住	30～ 40代	邑久 地域	10年 以上	<ul style="list-style-type: none"> <li>・自家用車でのアクセスが良い</li> <li>・子育てに関するマンパワーが素晴らしい</li> </ul>	<ul style="list-style-type: none"> <li>・田園風景、青い海、JRなどの交通や駅員のいる駅、学校、保育園</li> </ul>	<ul style="list-style-type: none"> <li>・危ない交差点、偏見のないまち、Co2排出ストップ、再エネ</li> </ul>
	4	市内 在住	70代 以上	邑久 地域	10年 以上	<ul style="list-style-type: none"> <li>・瀬戸内インターを活用した抜本的な道路改良より商業施設と住宅のマッチする計画づくり</li> </ul>		
	5	市内 在住	70代 以上	邑久 地域	10年 以上	<ul style="list-style-type: none"> <li>・岡山市に接しているメリットを利用して、より一層住みよいまちづくりを進めて行く</li> </ul>	<ul style="list-style-type: none"> <li>・自然を守りながら制約のある財源の中で開発を進めていく</li> </ul>	<ul style="list-style-type: none"> <li>・周辺部においても、できる範囲で維持管理をしていく</li> </ul>
7/19 笠加	1	市内 在住	70代 以上	邑久 地域	10年 以上	<ul style="list-style-type: none"> <li>・住みやすいまち</li> </ul>	<ul style="list-style-type: none"> <li>・田園風景</li> </ul>	<ul style="list-style-type: none"> <li>・市外からも遊びに行きたくなる公園</li> </ul>
	2	市内 在住	70代 以上	邑久 地域	10年 以上	<ul style="list-style-type: none"> <li>・温暖で晴天が多い</li> <li>・大雨・台風・洪水の被害が少ない</li> <li>・邑久地区は大きな水田がある（夏、水田のそばを通る時、涼しいのが嬉しい）</li> <li>・美味で新鮮な魚介類、農産物が食べられる</li> </ul>	<ul style="list-style-type: none"> <li>・クリーン作戦で沢山のゴミが集まったが、特に美しい水田にペットボトル、飲み物カンが捨てられているのは残念で、クリーン作戦は美しい瀬戸内市を守るため、今後も続けて欲しい</li> <li>・大変良くなった市立病院を今後も維持して欲しい</li> </ul>	

## 市民意見聴取会（瀬戸内タウンミーティング）での参加者意見

月日 地区	No.	区分	年代	居住 地域	居住 年数	1.瀬戸内市と聞いてあなたがイメージすることや、あなたが思う瀬戸内さしさ（理想も含めて）を教えてください	2.瀬戸内市の中で、あなたが「守りたいと思う風景」を教えてください	3.瀬戸内市の中で、あなたが「変えていくべきと思う風景」を教えてください
	3	市内 在住	50～ 60代	邑久 地域	10年 以上	<ul style="list-style-type: none"> <li>・岡山中心部（岡山空港、岡山駅）からのアクセスが悪い</li> <li>・牛窓～邑久～長船の観光ルートを開発して、外部（都市部）へ発信する</li> </ul>		<ul style="list-style-type: none"> <li>・家庭排水の河川への流入→下水整備→汚染のない水による稲作→ブランド米化</li> <li>・害獣による果樹被害→駆除→多品種新作物の栽培→ブランド作戦→会社化→農業地域復興（特産物）</li> </ul>
	4	市内 在住	70代 以上	邑久 地域	10年 以上	<ul style="list-style-type: none"> <li>・海も山も農地も全部ある</li> <li>・瀬戸内市内へ外より人々が多く、集まる</li> <li>・今以上によくなる瀬戸内市</li> </ul>	<ul style="list-style-type: none"> <li>・大平山、大賀島、上寺山、貴船山、下笠加の峨城山などのすばらしい風景をもつと良いようにしてほしい</li> </ul>	<ul style="list-style-type: none"> <li>・スーパ+病院+医療関係も大変素晴らしいが、一番に瀬戸内市の欠点は道路で、南北道は中途半端、長船→瀬戸内インターまでは車が渋滞</li> </ul>
	5	市内 在住	50～ 60代	邑久 地域	10年 以上	<ul style="list-style-type: none"> <li>・自然、文化、ほどほどの住みやすさ</li> </ul>	<ul style="list-style-type: none"> <li>・自然の豊かさ（山、田、海）と人の生活の一体化、ごちゃごちゃにならないように</li> </ul>	<ul style="list-style-type: none"> <li>・今でも段々と変わっているが、人と人のつながりが薄れている、なくなっているように思えるので、人が生き生きと生活できることを中心に変えていくことが大切</li> </ul>
	6	市内 在住	50～ 60代	邑久 地域	10年 以上	<ul style="list-style-type: none"> <li>・外から見るとネーミングの良さでイメージが良いこと</li> </ul>	<ul style="list-style-type: none"> <li>・瀬戸内海の美しい風景</li> </ul>	<ul style="list-style-type: none"> <li>・各JR駅前に居酒屋が3件ほどある風景</li> </ul>
	7	市内 在住	70代 以上	邑久 地域	10年 以上	<ul style="list-style-type: none"> <li>・田舎（人がいなくなる）限界集落になりそう</li> </ul>	<ul style="list-style-type: none"> <li>・自然</li> </ul>	<ul style="list-style-type: none"> <li>・今のままで良い</li> </ul>

## 市民意見聴取会（瀬戸内タウンミーティング）での参加者意見

月日 地区	No.	区分	年代	居住 地域	居住 年数	1.瀬戸内市と聞いてあなたがイメージすることや、あなたが思う瀬戸内さしさを（理想も含めて）を教えてください	2.瀬戸内市の中で、あなたが「守りたいと思う風景」を教えてください	3.瀬戸内市の中で、あなたが「変えていくべきと思う風景」を教えてください
	8	市内 在住	50～ 60代	邑久 地域	10年 以上	・備前長船、夢二、牛窓、長島・・・程度で「瀬戸内のイメージ」としては漠然とした田舎の市 特に特徴のない住みやすい、瀬戸内海に面した市→それが良い！		・“子育てしやすい安心・安全な土地”が人口増加の重要な点で、徹底的に“子どもを育てる市”にすべし ・学校も通学路ももちろん保育関係も、あらゆる所“子ども中心”に税金を投入すべし
	9	市内 在住	70代 以上	邑久 地域	10年 以上	・イメージ：青い空と海 →自然と文化がうまく溶け合っている →時間がゆっくり流れている	・1のイメージはいつまでも残して欲しい	・幹線道路の整備 ・救急自動車が自宅にスムーズに出入りできる道路の整備 ・若者が定住したくなる職場、集う場所、行きたくなる会やイベント ・（学校の統廃合）児童・生徒数の減少に伴う学校の再編
	10	市内 在住	50～ 60代	邑久 地域	10年 以上	・平野が多い、田が多い	・緑の風景、交通の便が良い（電車やバス交通の他に）←渋滞が少ない	・緑の多い公園が少ないので10年後を見越して公園を作って欲しい（セントラルパーク、他の市との競争、魅力アップにつながる）
	11	市内 在住	50～ 60代	邑久 地域	10年 以上	・のんびりした田舎で、過疎化が進んでいる ・時代錯誤されている方が多い	・牛窓・虫明の海	・ヤブ山の改良、獣の駆除、新種の新入防止
	12	市内 在住	70代 以上	邑久 地域	10年 以上			・水害が多くなっている近年を考えた場合、避難場所を高台にあった方がいいのでは

## 市民意見聴取会（瀬戸内タウンミーティング）での参加者意見

月日 地区	No.	区分	年代	居住 地域	居住 年数	1.瀬戸内市と聞いてあなたがイメージすることや、あなたが思う瀬戸内さしさを（理想も含めて）を教えてください	2.瀬戸内市の中で、あなたが「守りたいと思う風景」を教えてください	3.瀬戸内市の中で、あなたが「変えていこうと思う風景」を教えてください
	13	市内 在住	70代 以上	邑久 地域	10年 以上	・瀬戸内の自然豊かな地域	・人情味のあるまち、青い海	・若い人が住めるまちになってほしい 観光施設を充実させ、観光客を呼び込む
	14	市内 在住	50～ 60代	邑久 地域	10年 以上	・地方から発信する、発信力のある市をイメージします ・全ての年代が、それぞれ自分らしく輝く市を希望します	・広い平町平野の田園風景、牛窓の生き生きした畑の野菜、牛窓、虫明のカキをはじめとする海の幸、ぶどうをはじめとする果物など、豊かな自然の恵み	・活用されていない山林、荒廃している田畑 ←高齢化や人が都市に流出したために、増加する ・空き家の有効利用（現状を把握してランク付けし、処分解体、リフォームして入居したい方を募るしくみ） ・JR邑久駅のロータリーの整備（朝の通勤時間帯、特に雨、混雑しています）
	15	市内 在住	70代 以上	邑久 地域	10年 以上	・岡山市のベッドタウン、岡山市との近さでありながら「田舎」らしさがある ・のんびりしていること	・田園風景 ・海	・年寄りと子どもが一緒にいる風景
	16	市内 在住	50～ 60代	邑久 地域	10年 以上		・緑豊かな野山、きれいな川	・若者が集える利用できる所
	17	市内 在住	50～ 60代	邑久 地域	10年 以上	・自然の豊かさ	・田園風景	・駅前



## 市民意見聴取会（瀬戸内タウンミーティング）での参加者意見

月日 地区	No.	区分	年代	居住 地域	居住 年数	1.瀬戸内市と聞いてあなたがイメージすることや、あなたが思う瀬戸内さしさ（理想も含めて）を教えてください	2.瀬戸内市の中で、あなたが「守りたいと思う風景」を教えてください	3.瀬戸内市の中で、あなたが「変えていくべきと思う風景」を教えてください
	18	市内 在住	70代 以上	長船 地域	10年 以上	・山鳥毛 ・牛窓 ・住みやすい	・自然と海	・市全体の活性化
	19	市内 在住	70代 以上	邑久 地域	10年 以上	・住みやすいけど避難場所が笠加地区は平地のコミュニティーで高い建物が欲しい		・下水道の完備（10年前は近いうちに下水道完備と聞いていたが、いつ出来るのか？） ・会社の誘致（休耕地利用）
	20	市内 在住	70代 以上	邑久 地域	10年 以上	・住みやすいまち	・みどりの田園風景	・市外からも遊びに行きたくなるようなまちに変えていく
	21	市内 在住	50～ 60代	邑久 地域	10年 以上	・イメージカラー：青色、みどり色、茶色、水色	・田園風景 ・虫明のカキいかだ	
7/20 本庄	1	市内 在住	70代 以上	邑久 地域	10年 以上	・下水道の完備 ・農道の整備（崖崩れで非常に足もと危険な農道があります）	・上寺山から見る千町平野、高星神社から見る風景は守って頂きたい ・牛窓の高台から見る瀬戸内の海は大変感銘する風景なので、市の方も考えて頂きたい	
	2	市内 在住	70代 以上	邑久 地域	10年 以上	・市のイメージ「住みやすいまち」		・市の東部地区に若者が定着できる企業を

## 市民意見聴取会（瀬戸内タウンミーティング）での参加者意見

月日 地区	No.	区分	年代	居住 地域	居住 年数	1.瀬戸内市と聞いてあなたがイメージすることや、あなたが思う瀬戸内さしさを（理想も含めて）を教えてください	2.瀬戸内市の中で、あなたが「守りたいと思う風景」を教えてください	3.瀬戸内市の中で、あなたが「変えていこうと思う風景」を教えてください
7/21 玉津	1	市内 在住	50～ 60代	邑久 地域	10年 以上	・山、海、千町平野があり、自然豊かなで恵まれた地域なのに、なぜ、世帯・人口が増えないのか不思議に思います	・自然豊かな地域 ・安全・安心なまち	
	2	市内 在住	70代 以上	邑久 地域	10年 以上	・「瀬戸内市」の命名は非常に良名である		
	3	市内 在学 ・ 在勤	30～ 40代	邑久 地域	5年 未満	・多島美、刀剣、海と山の両方がある恵まれた地域 ・県内でも晴れの日は多い ・「瀬戸内市」という名前が良い（但し、広島県と間違えられる事は多い）	・残念ながら玉津の市は再開出来ないが、現在の福岡や牛窓の2つの市は長く続けて欲しい ・唐琴通りなど昔の街並みの保全 ・移住者や地元の方が小さくても頑張っている個性豊かな店など	・都市との二拠点生活など移住まで行かないまでも、関係人口を増加させる取り組みが必要 ・クラインガルテン等（週末農園）による耕作放棄地の活用 ・地元の飲食や地域振興に貢献する事業への支援
	4	市内 在住	30～ 40代	牛窓 地域	10年 以上	・穏やかな海	・きれいな海 ・ソーラーパネルのない山	・荒れた畑を無くして行きたい ・自然農を増やして、安全な学校給食を子ども達に提供する。 ・これ以上ソーラーパネルを増やさない
	5	市内 在住	70代 以上	邑久 地域	10年 以上	・海と山 ・堤防のあたりの開発（観光）		・市の中心部では、村田等の企業が来ているが、尻海では老いていく人達が多く、職場がないので朝早く出て夜遅く帰る1日となるので、大きな企業が来てくれたらと思います

## 市民意見聴取会（瀬戸内タウンミーティング）での参加者意見

月日 地区	No.	区分	年代	居住 地域	居住 年数	1.瀬戸内市と聞いてあなたがイメージすることや、あなたが思う瀬戸内さしさ（理想も含めて）を教えてください	2.瀬戸内市の中で、あなたが「守りたいと思う風景」を教えてください	3.瀬戸内市の中で、あなたが「変えていくべきと思う風景」を教えてください
7/22 裳掛	1	市内 在住	50～ 60代	邑久 地域	10年 以上	・海を活用した公園、観光	・太陽光発電（空き地、山）などを最少にする	・空き家の利用 ・市バスのフリーバス停化
	2	市内 在住	70代 以上	邑久 地域	10年 以上	・地域格差のない町づくり（中央集中の傾向があり、子育てにしても格差が生まれているため、通学、買い物、福祉医療など快適な暮らしの出来る町づくり） ・海のカキ、ピオーネの生産が出来る環境を大切に	・瀬戸のあけぼの ・牡蠣いかだ群の風景 ・大平からの眺め・風景 ・いこいの村の風景 ・裳掛小学校他子ども達が減少する過疎地への若者の住みやすい村づくり	・過疎地へ目を向けた行政の施策 ・道の駅の活性化
	3	市内 在住	50～ 60代	邑久 地域	10年 以上	・田園風景 ・虫明の牡蠣いかだ ・田舎の風景を残しつつ、商業施設も充実したまち	・美しい海、山、農地があり、ホタルが見える自然豊かな環境があること ・道の駅 ・いこいの村等施設	・空き家や耕作放棄地が広がる風景 ・少子高齢化していく風景
	4	市内 在学 ・ 在勤		邑久 地域	5年 未満	・山あり、海ありと自然豊かな風景は心身共に癒やされます	・豊かな自然を守りつつ、文化面でも充実した風景が望みです	・美しい風景の中に、ポツポツと企業や店舗の看板が掲げてありますが、もう既に撤退してしまった企業や店舗の看板はすばやく撤去してしまう方が良いと思います
	5	市内 在住	70代 以上	邑久 地域	10年 以上	・静かで自然の豊かなまち ・住民のやさしさ	・牛窓、虫明の海岸	・市中心部への道路整備（余りにも狭すぎる上、カーブが多い）

## 市民意見聴取会（瀬戸内タウンミーティング）での参加者意見

月日 地区	No.	区分	年代	居住 地域	居住 年数	1.瀬戸内市と聞いてあなたがイメージすることや、あなたが思う瀬戸内さしさを（理想も含めて）を教えてください	2.瀬戸内市の中で、あなたが「守りたいと思う風景」を教えてください	3.瀬戸内市の中で、あなたが「変えていこうと思う風景」を教えてください
	6	市内 在住	50～ 60代	邑久 地域	10年 以上			
	7	市内 在住	50～ 60代	邑久 地域	10年 以上	<ul style="list-style-type: none"> <li>・牛窓の地（日本のエーゲ海）、長島（光明、愛生園）のきれいな美しい海をもっと広めて、道路を整備し、観光の町にする（大人、子どもの遊べる公園や海・山を整備する必要あり）</li> <li>・虫明の活用（大平山、間口の整備）</li> <li>・外灯のある明るいまち</li> </ul>	<ul style="list-style-type: none"> <li>・虫明に限っては大平山、虫明港、瀬溝の浜、長島の風景</li> <li>・伊木家の墓を市または県の文化財指定し、整備する</li> </ul>	<ul style="list-style-type: none"> <li>・空き地（山林、空き家）の持ち主に連絡を取り、市が引き取る</li> <li>・樹木、山林の整備をする</li> <li>・漁協と協力して、もっと海を活かす</li> </ul>
	8	市内 在住	70代 以上	邑久 地域	10年 以上	<ul style="list-style-type: none"> <li>・刀剣の里（国宝太刀山鳥毛）</li> </ul>		<ul style="list-style-type: none"> <li>・瀬戸内市と瀬戸内地域（瀬戸内産レモン・・・例え）が紛らわしいため、市名を変えてはどうか</li> </ul>
	9	市内 在住	50～ 60代	邑久 地域	10年 以上	<ul style="list-style-type: none"> <li>・海、山、平野、川があり、こんな素晴らしい所はありませんが、災害に弱い面が多いのが不安です</li> </ul>	<ul style="list-style-type: none"> <li>・裳掛岩が今にも崩れて無くなりそうなので、風化しないうちになんとか保存方法を考えて欲しい</li> </ul>	<ul style="list-style-type: none"> <li>・ブルーラインの土手の木が大きくなって、瀬戸内市の景色が見えないため、素通り状態になっているので、もったいないと思います</li> <li>・市道の雑木が大きくなり、トンネル状態になっていて、枯れ枝が落下し非常に危険なので、どうにかならないものではないでしょうか</li> </ul>
	10	市内 在住	50～ 60代	邑久 地域	10年 以上	<ul style="list-style-type: none"> <li>・牡蠣いかだと青い海の美しい風景</li> </ul>	<ul style="list-style-type: none"> <li>・美しい自然</li> </ul>	<ul style="list-style-type: none"> <li>・空き家や耕作放棄地の増加</li> <li>・下水道の整備</li> <li>・道の駅へのコンビニ</li> </ul>

## 市民意見聴取会（瀬戸内タウンミーティング）での参加者意見

月日 地区	No.	区分	年代	居住 地域	居住 年数	1.瀬戸内市と聞いてあなたがイメージすることや、あなたが思う瀬戸内さしさを（理想も含めて）を教えてください	2.瀬戸内市の中で、あなたが「守りたいと思う風景」を教えてください	3.瀬戸内市の中で、あなたが「変えていくべきと思う風景」を教えてください
	11	市内 在住	30～ 40代	邑久 地域	10年 未満	<ul style="list-style-type: none"> <li>・海があって自然が多い</li> <li>・街、観光地、農業、漁業、工場、レジャー、自然があり、とても多様性と可能性のある市</li> </ul>	<ul style="list-style-type: none"> <li>・自然生態系の豊かさ、森里川海と生き物の多様性</li> <li>・裳掛小学校、こども園と地域の子どもの笑顔</li> <li>・地域住民同士の温かいつながりと子育てへのサポート</li> </ul>	<ul style="list-style-type: none"> <li>・みなさんが望む良いまちの姿へ</li> </ul>
	12	市内 在住	70代 以上	邑久 地域	10年 以上		<ul style="list-style-type: none"> <li>・展望台から海が見えるようにして欲しい（海がきれいなのにもったいない）</li> </ul>	<ul style="list-style-type: none"> <li>・観光協会がフェイスブックで案内してくれているが、できれば道の駅へ連休などに出張してくれると良い</li> </ul>
	13	市内 在住	70代 以上	邑久 地域	10年 以上	<ul style="list-style-type: none"> <li>・千町を含む水田地帯と瀬戸内の多島美</li> <li>・文化の薫る地域</li> </ul>	<ul style="list-style-type: none"> <li>・限界集落にならないよう、人々のつながり、にぎわいのある集落</li> <li>・集落の機能が無くならないよう、旧村単位のコミュニティ活動</li> <li>・子どもが育つ地域</li> <li>・若者の居る地域</li> <li>・農地の荒廃が少ない地域</li> </ul>	<ul style="list-style-type: none"> <li>・土地利用計画を基に地域（大きな団地）機能を維持する</li> </ul>
	14	市内 在住	50～ 60代	邑久 地域	1年 未満	<ul style="list-style-type: none"> <li>・とても静かで空気がおいしいイメージがあります</li> </ul>	<ul style="list-style-type: none"> <li>・まだ来たばかりで分かりませんので、今から色々と勉強させていただきます</li> </ul>	
	15	市内 在住	70代 以上	邑久 地域	1年 未満	<ul style="list-style-type: none"> <li>・静かな良いまちである</li> </ul>		

## 市民意見聴取会（瀬戸内タウンミーティング）での参加者意見

月日 地区	No.	区分	年代	居住 地域	居住 年数	1.瀬戸内市と聞いてあなたがイメージすることや、あなたが思う瀬戸内さしさ（理想も含めて）を教えてください	2.瀬戸内市の中で、あなたが「守りたいと思う風景」を教えてください	3.瀬戸内市の中で、あなたが「変えていくべきと思う風景」を教えてください
7/26 美和	1	市内 在住	50～ 60代	長船 地域	10年 以上	<ul style="list-style-type: none"> <li>・自然と文化の共存するまち</li> <li>・博物館、地域行事を生かすまち</li> </ul>	<ul style="list-style-type: none"> <li>・文化施設へのアクセス道路の改善と訪れる人と交流が出来る情報発信（周遊ルート整備）</li> </ul>	<ul style="list-style-type: none"> <li>・田園風景の中での生活が出来る環境の整備</li> <li>・住民の住みやすさが変わらない内容</li> </ul>
	2	市内 在住	70代 以上	長船 地域	10年 以上	<ul style="list-style-type: none"> <li>・もっと楽しめる行事を増やして欲しい</li> </ul>		
	3	市内 在住	50～ 60代	長船 地域	10年 以上		<ul style="list-style-type: none"> <li>・周辺部のコスパが悪いとされている地域でも、そこに暮らしている人は地域が大事（好き）で、どうにかして地域を守りながら暮らしていることを分かって欲しい。</li> </ul>	
7/27 国府	1	市内 在住	70代 以上	長船 地域	10年 以上	<ul style="list-style-type: none"> <li>・明るく住みやすい</li> </ul>	<ul style="list-style-type: none"> <li>・今のきれいな景色</li> </ul>	<ul style="list-style-type: none"> <li>・休耕地を利用して欲しい</li> <li>・農家人口を増やす努力</li> <li>・計画的な都市計画</li> </ul>
	2	市内 在住	50～ 60代	長船 地域	10年 以上	<ul style="list-style-type: none"> <li>・美しい瀬戸内海、刀剣、災害が少なく住みやすいまち（イメージ）</li> </ul>	<ul style="list-style-type: none"> <li>・左記のイメージを守って欲しい</li> </ul>	<ul style="list-style-type: none"> <li>・美しい風景を守ることは大切だが、自分たちの市にまともな焼却場や斎場がないのはおかしいというか無責任</li> <li>・農地を残す所と都市計画を進める所をうまく分けることはできないか</li> <li>・農業の後継者がいなくて、耕作放棄地が増えるならば、農業の法人化を検討できないか</li> </ul>

## 市民意見聴取会（瀬戸内タウンミーティング）での参加者意見

月日 地区	No.	区分	年代	居住 地域	居住 年数	1.瀬戸内市と聞いてあなたがイメージすることや、あなたが思う瀬戸内さしさ（理想も含めて）を教えてください	2.瀬戸内市の中で、あなたが「守りたいと思う風景」を教えてください	3.瀬戸内市の中で、あなたが「変えていくべきと思う風景」を教えてください
	3	市内 在住	50～ 60代	長船 地域	10年 以上	・農水産業が盛んで、海陸交通に恵まれているのに発展から取り残された地域（山陽地域の神戸、明石、岡山、倉敷、尾道のようになぜ瀬戸内市は発展していないのか）	・優良農地、用水路、遺跡、文化、伝統、豊かな動植物 ・長船町飯井のため池と1000年以上前に整備された条里跡	・乱開発の防止⇔計画的な開発 ・ブルーライン沿いの土地の活用 ・特産物の産出 ※ブランド米（朝白米） ・低平地の開発禁止(水害防止)し、山林を開発
	4	市内 在住	30～ 40代	邑久 地域	10年 以上	・自然豊かなまち	・豊かな自然を守ることも大切	・都市的利用・農業的利用のバランスが非常に大切 ・住みやすい都市化に向けて計画を作るように
	5	市内 在住	70代 以上	長船 地域	10年 以上			・市の施設や土地で空き家、遊休地が目立つので、まずは市から行動を ・貧弱な道路行政から豊かな道路行政へ
	6	市内 在住	50～ 60代	長船 地域	10年 以上			・空き家対策
	7	市内 在住	70代 以上	長船 地域	10年 以上	・穏やかなまち ・子ども達がまちの色んな所で無邪気に遊んでいる	・自然と人の共生	・道路の整備（国や県との調整が必要）

## 市民意見聴取会（瀬戸内タウンミーティング）での参加者意見

月日 地区	No.	区分	年代	居住 地域	居住 年数	1.瀬戸内市と聞いてあなたがイメージすることや、あなたが思う瀬戸内さしさ（理想も含めて）を教えてください	2.瀬戸内市の中で、あなたが「守りたいと思う風景」を教えてください	3.瀬戸内市の中で、あなたが「変えていくべきと思う風景」を教えてください
	8	市内 在住	50～ 60代	長船 地域	10年 以上	<ul style="list-style-type: none"> <li>・自然豊かで農業が盛ん</li> <li>・岡山市に働きに行っている人が多い</li> <li>・（人口減少をとめるためには）瀬戸内市らしい特産品などをもっとアピールしたり、瀬戸内市で働いてもらえる企業の（工場）の誘致などが必要では</li> <li>・市独自の焼却場、斎場がなく、現在岡山市に依存していることを自覚して欲しい</li> </ul>	<ul style="list-style-type: none"> <li>・岡山市、備前市から転入して、瀬戸内市には歴史的にも誇れる物がたくさんあることを学びました</li> <li>・現在刀の初級講座を受講中、九州の福岡の名前の由来が長船の福岡（黒田家関係）だと知り、もっと市民に瀬戸内市の良いところをアピールして欲しいと思いました</li> </ul>	<ul style="list-style-type: none"> <li>・転入した頃は自分も若く、生活インフラの必要性を感じなかったが、車を手放した時、インフラの整備が整っていないので困ったなと思っています</li> <li>・市長に田舎ではないと言われたものの、私はやはり交通の便などを考えると田舎の部類だと思いますが、田舎としての田園風景は私にとっていいなと思うこともあります。</li> </ul>
	9	市内 在住	50～ 60代	長船 地域	10年 以上	<ul style="list-style-type: none"> <li>・環境と福祉に重点を置いている市であると思う</li> </ul>	<ul style="list-style-type: none"> <li>・住宅地やスーパーなどは一定の箇所への集中型にし、田舎の風景は残して欲しい</li> </ul>	<ul style="list-style-type: none"> <li>・下水道の整備を望む</li> <li>・赤穂線の運転本数を増やして欲しい</li> </ul>
	10	市内 在住	70代 以上	長船 地域	10年 以上	<ul style="list-style-type: none"> <li>・小単位の地域の活動ではあるが、移住して来られる人がどこまで地域に馴染んで協力して下さるのか、いつまでも地域一体のまとまりがつづきますように</li> </ul>	<ul style="list-style-type: none"> <li>・私が住んでいる所は山裾であり、中央への交通手段（現在は自家用車を利用している）が無くなるのが不安</li> <li>・田園風景について最近雑草地が増えていくことに不安を感じている</li> <li>・いつまでも緑のつづく土地であって欲しい（秋には秋らしい風景に）</li> </ul>	<ul style="list-style-type: none"> <li>・防ぎようのない空き家が増えているが、高齢者の短い行く末を憂えています</li> </ul>
	11					<ul style="list-style-type: none"> <li>・交通の便も良く、自然豊かで、住みやすいまち</li> <li>・生活に不便さを感じない</li> </ul>	<ul style="list-style-type: none"> <li>・自然豊かな環境</li> <li>・福岡・牛窓など歴史を感じるようなまち</li> <li>・文化財を守りたい</li> </ul>	<ul style="list-style-type: none"> <li>・通学路を大型トラックが横切る様な状態は避けたい</li> </ul>



## 市民意見聴取会（瀬戸内タウンミーティング）での参加者意見

月日 地区	No.	区分	年代	居住 地域	居住 年数	1.瀬戸内市と聞いてあなたがイメージすることや、あなたが思う瀬戸内さしさ（理想も含めて）を教えてください	2.瀬戸内市の中で、あなたが「守りたいと思う風景」を教えてください	3.瀬戸内市の中で、あなたが「変えていくべきと思う風景」を教えてください
7/28 行幸	1	市内 在学 ・ 在勤	50～ 60代	長船 地域	5年 未満	・ 温暖な気候		・ 空き家 ・ 耕作放棄地 ・ 狭い道路を走るトラック
	2	市内 在住	30～ 40代	邑久 地域	10年 以上	・ 自然が美しい	・ 子ども達の笑顔	・ 安全に通学できるまちに変えて欲しい ・ もっともっと若い人達が住みたいと思えるまちづくり
	3	市内 在学 ・ 在勤	30～ 40代	牛窓 地域	1年 未満	・ 風光明媚 ・ 豊かな自然	・ 人々が穏やかでギスギスしていない	・ 若い世代が寄ってくる街にしていきたい（必ずしも居住しなくてよい。関係人口を増やす取り組みを）
	4	市内 在住	30～ 40代	牛窓 地域	5年 未満	・ 豊かな自然があり、その自然が美しい状態で保たれている市	・ 美しい景観 ・ 穏やかな海 ・ 砂浜 ・ 手入れされた田畑	・ 道の両側から草木が迫って来て、土砂が道路に溢れてしまっている状態
7/31 子育て オンライン	1	市内 在住	30～ 40代	長船 地域	10年 未満	・ 備前市出身なので、邑久郡のイメージが抜けません ・ 田んぼが多いイメージ	・ 子どもの頃から通っている前島キャンプ場は釣りもできて、カメノテも採れるので、素晴らしいキャンプ場 ・ キャンプ場に子どもを連れていきたいが、大阪の不動産が管理しているようで通年で使えない	・ 名前がパツとしないので（牡蠣→広島、オリーブ→小豆島のような）コーヒーのイメージはどうか（前島で栽培が始まったと聞いた）

## 市民意見聴取会（瀬戸内タウンミーティング）での参加者意見

月日 地区	No.	区分	年代	居住 地域	居住 年数	1.瀬戸内市と聞いてあなたがイメージすることや、あなたが思う瀬戸内さしさ（理想も含めて）を教えてください	2.瀬戸内市の中で、あなたが「守りたいと思う風景」を教えてください	3.瀬戸内市の中で、あなたが「変えていくべきと思う風景」を教えてください
6/22 まま カフェ	1	市内 在住	30～ 40代	長船 地域		<ul style="list-style-type: none"> <li>・自然の中にも住みやすい環境が整った市であったらいいなと思います</li> </ul>	<ul style="list-style-type: none"> <li>・緑の多いあたたかなまちなみ</li> <li>・子供たちが笑いあえる風景</li> <li>・市長と市民の壁が薄く、直接話すことができること</li> </ul>	<ul style="list-style-type: none"> <li>・無造作に生えた草や木が道路を塞いでしまいうような風景</li> </ul>
	2	市内 在住	30～ 40代	長船 地域		<ul style="list-style-type: none"> <li>・田園風景（千町平野）</li> </ul>	<ul style="list-style-type: none"> <li>・邑久庄田で見える蛍の風景</li> <li>・田園風景</li> </ul>	<ul style="list-style-type: none"> <li>・狭い通学路で子供たちのすぐ隣をダンプカーが通ること</li> <li>・車がすれ違いにくい狭い道路</li> <li>・防犯灯でもいいので、暗い道を減らすこと</li> </ul>
	3	市内 在住	30～ 40代	邑久 地域		<ul style="list-style-type: none"> <li>・自然が豊か</li> <li>・岡山県の他の市と比べて、子育てに優しいイメージがありました</li> </ul>	<ul style="list-style-type: none"> <li>・山や海など必要なだけの人の手を加えつつ残してほしいです</li> </ul>	<ul style="list-style-type: none"> <li>・子供が遊びやすい公園、遊歩道などが増えると嬉しいです</li> </ul>
	4	市内 在住	30～ 40代	邑久 地域		<ul style="list-style-type: none"> <li>・田舎</li> <li>・老人が多い</li> <li>・ガソリンスタンドが多い</li> <li>・公園が少ない（個人的に今は噴水のある公園はどこも水を止めているので水場はあってもなくても良いと思います）</li> <li>・水道代が高い</li> <li>・市営バスの利用者少ない</li> <li>・限界集落が多い</li> </ul>	<ul style="list-style-type: none"> <li>・ブルーラインから見える一面の緑や金色の風景</li> <li>・どこからでも山や畑、田んぼが見える</li> </ul>	<ul style="list-style-type: none"> <li>・整備されていない公園</li> </ul>

## 市民意見聴取会（瀬戸内タウンミーティング）での参加者意見

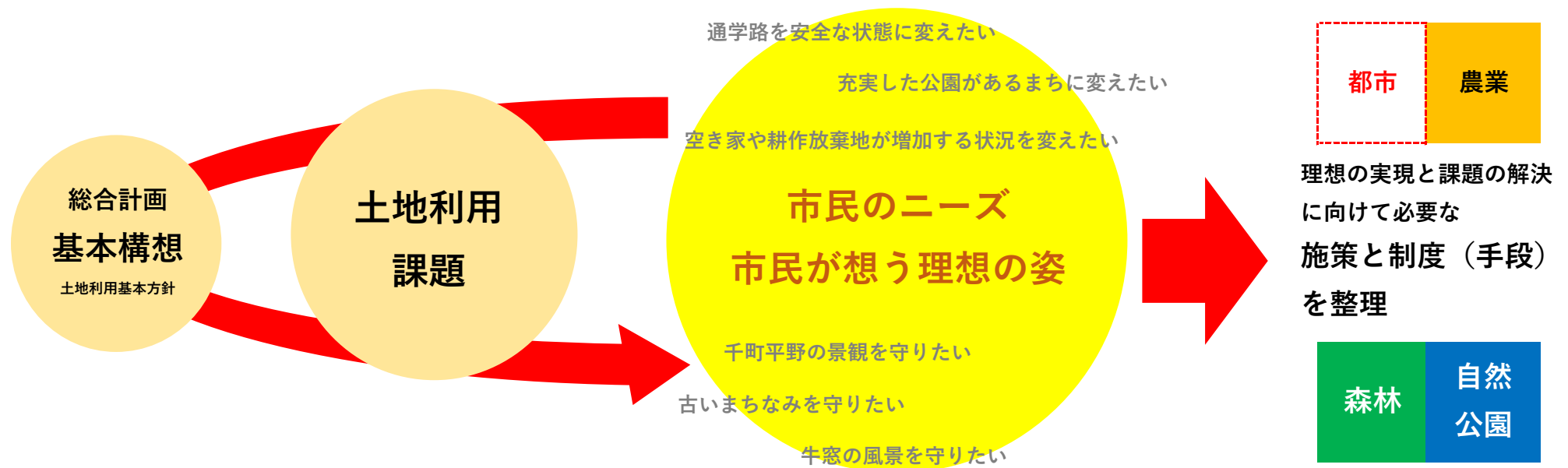
月日 地区	No.	区分	年代	居住 地域	居住 年数	1.瀬戸内市と聞いてあなたがイメージすることや、あなたが思う瀬戸内さしさ（理想も含めて）を教えてください	2.瀬戸内市の中で、あなたが「守りたいと思う風景」を教えてください	3.瀬戸内市の中で、あなたが「変えていくべきと思う風景」を教えてください
	5	市内 在住	10～ 20代	邑久 地域		・適度な田舎	・ブルーラインからの麦畑？が見えるところ	・用水路など落下が危険と感じるところが多い
	6	市内 在住	30～ 40代	邑久 地域		・子育てしやすいまち		
	7	市内 在住	10～ 20代	邑久 地域		・自然が多い ・お年寄りとお若者との関わりが多い	・千町平野を残していけたら・・・ ・こどもが色々なことを学び、色々な人に見守られながらのびのびと成長できるまち	・道路や周辺の安全面
	8	市内 在住	30～ 40代	長船 地域		・岡山や倉敷よりは田舎なイメージ ・のどかなイメージ	・ママさんが小さな子供を連れて散歩していたり、お年寄りの方が散歩しているのをよく見かけるので、そういう場所は残して欲しいです	・新しい住宅地や小さな子供が増えていると感じるのでそのニーズに答えて行って欲しいです ・古い公園を綺麗にしたり、子連れで遊べる場所を増やして欲しいです
	9	市内 在住		長船 地域		・子育て支援が充実している（もっと市外の人にアピールしていいと思います） ・高齢化 ・空き家問題	・牛窓の海 ・オリーブ園	・農業地域を工場、店（ユニクロ欲しいです）、公園、住宅地へ ・雇用を増やす
	10	市内 在住	30～ 40代	邑久 地域		・イメージ；田舎、田んぼしかない ・理想；自然豊か、緑が美しい	・田園風景は大切だと思うので、美しい田んぼの景観を守ってほしいが、ただ整備はした方がよい	・岡山市と比べ、水道代が高く感じます

## 市民意見及び意見に対する土地利用方策の整理について

市では、瀬戸内市国土利用計画の策定に当たり、フォーラムの開催や市民意識調査の実施、市民意見聴取会（瀬戸内タウンミーティング）の開催などの市民参画の取組を通して、市民の居留意識やまちづくりに関するニーズ、市民が想うまちの理想の姿など市民の意見や考えを幅広く収集しました。

本取組を通して得られた意見や課題、まちづくりを進める上で配慮が必要な事項に関して、第4回審議会で承認いただきました整理方法を基に、土地利用の視点から考えられる方策の可能性と当該方策を実施する上で必要となる土地利用制度を次のとおり検討及び整理しました。

（整理イメージ）





## 瀬戸内市国土利用計画策定に係る市民意見に対する対応整理表

課題		森林、海、河川の自然環境の保全と有効活用															
市民意見												土地利用における対応					
理想・ニーズ		属性										土地利用で考えられる方策					
		居住地			年代				居住年数			対応に係る地域区分					
		牛窓	邑久		長船	10	30	50	70	1年	1年以上	5年以上	10年	都市	農業	森林	自然公園
西	東		20	40		60	以上	未満	5年未満	10年未満	以上						
牛窓の豊かな海や島を	守りたい	●				●			●				<ul style="list-style-type: none"> <li>・自然公園法や森林法に基づく行為制限</li> <li>・自然環境保護にかかる独自条例の制定</li> <li>・森林や河川、海岸の整備と適切な維持管理</li> <li>・自然を活用した公園や散策路、キャンプ場等の整備</li> <li>・都市計画法に基づく開発許可制度の運用</li> </ul>				
山をソーラーパネルから	守りたい	●				●											
子供が自然で外遊びしにくい状況を	変えていくべき	●					●										
海と山の自然の風景を	守りたい	●					●										
牛窓は海の有効活用が	必要	●						●									
鹿忍地区の里山を	守りたい	●						●									
美和地区の里山を	守りたい		●					●									
荒れた山をきれいな状態に	変えていくべき		●					●									
吉井川、千町川の川辺を	守りたい		●					●									
乱開発から自然を	守りたい		●						●								
自然生態系の豊かさを	守りたい			●			●					●					
森里川海と生き物の多様性を	守りたい			●			●					●					
大平山、虫明港、瀬溝の浜を	守りたい			●				●									
大人や子どもが自然で遊べる公園が	あってほしい			●				●									
漁協と海を活用する取組が	必要			●					●								
自然を必要な分だけ手を加えつつ	守りたい				●		●										
前島のキャンプ場を	守りたい				●		●					●					
蛭が飛ぶ庄田の自然環境を	守りたい				●		●					●					
低地の開発でなく、山林の開発が	必要				●			●								●	
四季が感じられる自然を	守りたい				●			●								●	

#### 市民意識調査（アンケート調査）設問の解析結果

- ・望ましい瀬戸内市の将来のまちの姿については、「自然と調和した美しいまち」（23.7%）が第4位。特に牛窓地域（32.4%）では他の地域と比較して支持されている。
- ・景観については、「山なみや河川、海、島などの自然景観を守る」（45.9%）を重視。特に牛窓地域（56.1%）で他の地域と比較して重視。
- ・「森林地域」の土地利用の方向性は、「自然環境に配慮をしながら活用や開発を進める」ということが重視されているといえる。  
（「現在の自然環境を維持しながら、自然を活かしたレクリエーション施設等に活用する」が40.6%、「自然環境に配慮をしつつ、住宅や商業施設、工場などの開発を認める」が40.4%）
- ・「農村地域」の土地利用の方向性は、既に土地利用が進んでいるところでの開発や農村環境に配慮した上での居住環境づくりが重視されているといえる。（「地域の特性に応じて、主要な道路沿いや集落周辺など区域を限定して開発を認める」が34.9%、「農村環境へ影響を及ぼさない程度に、新たな住宅等の建築を認める」が33.9%）
- ・「市街地」の土地利用の方向性については、「市街地の中にある空き家・空き店舗の建て替えや、空地の活用を進める」（45.6%）ことを重視。

## 瀬戸内市国土利用計画策定に係る市民意見に対する対応整理表

課題		農地の保全																					
市民意見														土地利用における対応									
理想・ニーズ		属性												土地利用で考えられる方策				対応に係る地域区分					
		居住地				年代				居住年数				都市	農業	森林	自然公園						
		牛窓	邑久		長船	10	30	50	70	1年	1年以上	5年以上	10年										
西	東		20	40		60	以上	未満	5年未満	10年未満	以上												
手入れされた田畑を	守りたい	●				●				●				・農地法に基づく農地保全  ・農業振興地域整備計画に基づく農用地の保全や圃場整備、土地改良等の推進  ・耕作放棄地の有効活用  ・都市計画法における開発許可制度の運用	○	●							
牛窓の美しい畑を	守りたい	●				●							●										
休耕田畑の整備が	必要	●																					
農業・漁業が続く地方都市で	あってほしい	●																					
開けた千町の農業地帯を	守りたい		●			●				●													
豊かな農作物を	守りたい		●																				
広くて豊かな農地を	守りたい		●																				
新産品が生まれる農業施策に	変えていくべき		●																				
牛窓の野菜、虫明の果樹を	守りたい		●																				
新鮮な農作物が食べられる地域で	あってほしい		●																				
耕作放棄地の活用促進策が	必要			●			●				●												
耕作放棄地が広がる状況を	変えていくべき			●																			
自然豊かで農業が盛んで	あってほしい																						
優良農地を	守りたい																						
乱開発から農地を	守りたい																						
農家人口増加のための取組が	必要																						

### 市民意識調査（アンケート調査）設問の解析結果

- ・「農村地域」の土地利用の方向性は、既に土地利用が進んでいるところでの開発や農村環境に配慮した上での居住環境づくりが重視されているといえる。（「地域の特性に応じて、主要な道路沿いや集落周辺など区域を限定して開発を認める」が34.9%、「農村環境へ影響を及ぼさない程度に、新たな住宅等の建築を認める」が33.9%）



市民意識調査（アンケート調査）設問の解析結果

- ・「市街地」の土地利用の方向性については、「市街地の中にある空き家・空き店舗の建て替えや、空地の活用を進める」（45.6%）ことを重視。
- ・景観の方向性については、「農地や集落などが織りなす農村の景観を守る」（14.8%）は他の項目と比較して高くはないが、自然景観の保全を重視。  
（「山なみや河川、海、島などの自然景観を守る」が45.9%）
- ・牛窓地域、邑久東地域で「耕作が放棄された農地の増加」への将来不安が大きくなっている。（「非常に心配」牛窓地域：43.1%、邑久東地域：50.4%）



市民意見											土地利用における対応						
理想・ニーズ	属性										土地利用で考えられる方策	対応に係る地域区分					
	居住地			年代				居住年数				都市	農業	森林	自然公園		
	牛窓	邑久		長船	10	30	50	70	1年	1年以上						5年以上	10年
		西	東		20	40	60	以上	未満	5年未満						10年未満	以上
ファストファッション店があるまちに 変えていくべき			●		●												
商業施設が一定の箇所に集中している 守りたい状態を			●			●						●					

市民意識調査（アンケート調査）設問の解析結果

- ・「買い物の便利さ」、「バス・電車などの便利さ」の満足度は地域により差が大きい。（牛窓地域と邑久東地域が特に満足度が低い）
- ・居住地域における将来不安として大きい（「非常に心配」が高い）のは、「車の運転をしなくなった際の、日常の移動手段の確保」（59.3%）、「医療・福祉施設の閉鎖や統合」（47.5%）、「スーパーなど、食料品・日用品を買う店の撤退」（47.2%）である。
- ・「地域への開発や新規出店が無くなることによる地域の衰退」については、「非常に心配」（25.0%）が他の項目と比較して高くはないが、「少し心配」（42.4%）と合わせると7割近く（67.4%）が不安視。中でも牛窓地域と邑久東地域では、全体に比べて不安が大きい（牛窓地域：76.7%、邑久東地域：73.2%）。
- ・牛窓地域と邑久東地域では「交通や買い物が不便だから」として居住継続意向が低くなっている（「市外に住みたい」牛窓地域：21.9%、邑久東地域：18.5%）。中でも当該地域の高齢世代（60歳代以上）では、「交通や買い物が不便だから」が100%となっている。
- ・「スーパーなど、食料品・日用品を買う店の撤退」は40歳代以下で特に不安が大きい。（「非常に心配」、「少し心配」合わせて80.9%）また、牛窓地域と邑久東地域の高齢世代のうち、21.8%が邑久駅周辺の市街地へ買い物等に行っており、全体と比較して不安が大きい。（「非常に心配」、「少し心配」牛窓地域・邑久東地域：82.5%）
- ・「車の運転をしなくなった際の、日常の移動手段の確保」は牛窓地域と邑久東地域で特に不安が大きい。（牛窓地域73.7%、邑久東地域66.3%）
- ・望ましい瀬戸内市の将来のまちの姿については、「買い物など日常生活が便利なまち」（60.8%）が第1位である。
- ・「市街地」の土地利用の方向性については、「市街地の中にある空き家・空き店舗の建て替えや、空地の活用を進める」（45.6%）ことを重視。
- ・「農村地域」の土地利用の方向性は、既に土地利用が進んでいるところでの開発や農村環境に配慮した上での居住環境づくりが重視されているといえる。（「地域の特性に応じて、主要な道路沿いや集落周辺など区域を限定して開発を認める」が34.9%、「農村環境へ影響を及ぼさない程度に、新たな住宅等の建築を認める」が33.9%）
- ・日常生活の利便性は共通で重視されているといえる。周辺部や交通不便地での生活サービスの維持が求められているといえる。

## 瀬戸内市国土利用計画策定に係る市民意見に対する対応整理表

課題		地域の活力を創造する産業地の維持・充実等															
市民意見												土地利用における対応					
理想・ニーズ		属性										土地利用で考えられる方策		対応に係る地域区分			
		居住地			年代				居住年数					都市	農業	森林	自然公園
		牛窓	邑久		長船	10	30	50	70	1年	1年以上	5年以上	10年				
西	東		20	40		60	以上	未満	5年未満	10年未満	以上						
第二次産業が発展する地域に	変えていくべき	●				●			●				・事業者のニーズに対応しつつ 周辺環境との調和に配慮した 良好な環境づくり  ・未利用地等を活用した新たな 産業用地の確保  ・都市計画法における開発許可 制度の運用	○			
牛窓を子育て世代が働ける地域に	変えていくべき	●				●						●					
若い世代が地元で就職できるように	変えていくべき	●						●				●					
豆田工業団地と邑久中心部を結ぶアクセスの改善が	必要		●			●			●								
工場等をしっかり誘致できるまちに	変えていくべき		●			●			●								
市民が市内で仕事ができるように	変えていくべき		●				●					●					
企業誘致で若者が住めるまちに	変えていくべき		●				●					●					
工場を誘致してさらなる税収が	あってほしい		●					●				●					
農業をしつつ会社勤めができる地域で	あってほしい		●					●				●					
若者が定着できる企業が市の東部に ある状況に	変えていくべき			●				●				●					
若い人が住めるよう、尻海へ企業が来 てくれる状況に	変えていくべき			●				●				●					
工場等で雇用を増やすことが	必要				●												
大きな会社の誘致が	必要				●			●				●					

### 市民意識調査（アンケート調査）設問の解析結果

- ・「働く場の近さ」の満足度は平均的（満足でも不満でもない）、重要度としては平均より低い。
- ・「地域への開発や新規出店が無くなることによる地域の衰退」については、「非常に心配」（25.0%）が他の項目と比較して高くはないが、「少し心配」（42.4%）と合わせると7割近く（67.4%）が不安視している。中でも40歳代以下（「非常に心配」、「少し心配」74%）と牛窓地域・邑久東地域（牛窓地域：76.7%、邑久東地域：73.2%）がより不安に感じている。

#### 市民意識調査（アンケート調査）設問の解析結果

- ・望ましい瀬戸内市の将来のまちの姿について、「買い物など日常生活が便利なまち」（60.8%）を特に重視、「企業や工場等があり、雇用が安定したまち」（14.4%）、「多様な産業があり、就職先が選択できるまち」（10.8%）はあまり重視されていない。
- ・「工業地」の土地利用の方向性については、周辺に配慮した上での立地を重視しているといえる。（「住環境に影響のない場所をあらかじめ定めておいて、その地区内に新たな工場等の立地を進める」が43.7%）



市民意見											土地利用における対応						
理想・ニーズ	属性										土地利用で考えられる方策	対応に係る地域区分					
	居住地			年代				居住年数				都市	農業	森林	自然公園		
	牛窓	邑久		長船	10	30	50	70	1年	1年以上						5年以上	10年
西		東	20		40	60	以上	未満	5年未満	10年未満	以上						
緑の多い暖かなまちなみを 守りたい				●		●											
邑久高校の活性化と専門学校や大学の 必要 誘致が				●		●											
田園の中で生活できる環境の整備が 必要				●			●										
下水道の整備が 必要				●			●										

市民意識調査（アンケート調査）設問の解析結果

- ・「公園や遊び場の整備状況」は、40歳代以下で全体と比較して重要度が高く、満足度が低い。
- ・居住継続意向については、「今住んでいる場所に住み続けたい」が50.0%、「市外に住みたい（事情により市外に住む場合を含む）」は16.7%。
- ・40歳代以下は、「今住んでいる場所に住み続けたい」が35.4%、「市外に住みたい（事情により市外に住む場合を含む）」は24.7%と定住意向が下がる。
- ・市外に住みたい理由は、「交通や買い物が不便だから」が7割近くに上る。中でも牛窓地域と邑久東地域の高齢世代（60歳代以上）では、「交通や買い物が不便だから」が100%となっている。
- ・40歳代以下は、「余暇（外食・レクリエーション）を楽しむ場が少ないから」が52.1%と高くなる。
- ・現在住んでいる場所を選んだ理由として、牛窓地域は「自然環境が豊かだから」（25.3%）が他の地域と比較して高く、居住の魅力につながっているといえる。邑久西地域と長船地域は、「交通や買い物が便利だから」「通勤・通学に便利だから」が他の地域と比較して高い傾向にあり、利便性が評価されている。
- ・「市街地」の土地利用の方向性については、「市街地の中にある空き家・空き店舗の建て替えや、空地の活用を進める」（45.6%）ことを重視。
- ・「農村地域」の土地利用の方向性は、既に土地利用が進んでいるところでの開発や農村環境に配慮した上での居住環境づくりが重視されているといえる。（「地域の特性に応じて、主要な道路沿いや集落周辺など区域を限定して開発を認める」が34.9%、「農村環境へ影響を及ぼさない程度に、新たな住宅等の建築を認める」が33.9%）
- ・景観については、「山なみや河川、海、島などの自然景観を守る」（45.9%）を重視。特に牛窓地域で他の地域と比較して重視（56.1%）。次いで「JR駅の周辺などでは、まちの顔となる景観をつくる」（23.3%）、「観光施設や公共施設の景観に配慮し、魅力的なまちなみをつくる」（20.4%）が多い。
- ・牛窓地域・邑久東地域で「空き地や空き家などの増加による住環境や景観の悪化」の将来不安が大きくなっている（「非常に心配」両地域ともに40.9%）。





市民意見												土地利用における対応					
理想・ニーズ	属性											土地利用で考えられる方策	対応に係る地域区分				
	居住地				年代				居住年数				都市	農業	森林	自然公園	
	牛窓	邑久		長船	10	30	50	70	1年	1年以上	5年以上						10年
		西	東		20	40	60	以上	未満	5年未満	10年未満						以上
展望台から海が見える状況を	守りたい			●				●				●					
前島のキャンプ場を	守りたい				●							●					
市外からも遊びに行きたくなる公園が	必要				●												
博物館や地域行事を活かすまちで	あってほしい				●			●									
飯井の千年前に整備された条理跡を	守りたい				●			●									
刀剣や福岡の歴史を	守りたい				●			●									

市民意識調査（アンケート調査）設問の解析結果

- ・「観光施設の使いやすさ」の満足度は低く、重要度も低い。
- ・望ましい瀬戸内市の将来のまちの姿について、「観光が活発で、人が訪れる魅力あるまち」（5.6%）はあまり重視されていない。
- ・景観については、「観光施設や公共施設の景観に配慮し、魅力的なまちなみをつくる」（20.4%）は景観形成のポイントとして3番目に重視。特に牛窓地域では、最も高い「山なみや河川、海、島などの自然景観を守る」に次ぐ2番目に重視されている（24.4%）。

## 瀬戸内市国土利用計画策定に係る市民意見に対する対応整理表

課題		まちの安心・安全の確保															
理想・ニーズ		市民意見										土地利用における対応					
		属性										土地利用で考えられる方策	対応に係る地域区分				
		居住地				年代				居住年数				都市	農業	森林	自然公園
牛窓	邑久		長船	10	30	50	70	1年	1年以上	5年以上	10年						
	西	東		20	40	60	以上	未満	5年未満	10年未満	以上						
牛窓の道路が狭い状況	変えていくべき	●				●						●	・安全に通行できる道路空間の確保  ・災害時に避難場所となる公園・広場、避難所等の確保  ・調整池や貯水機能を持つ森林や農地等のオープンスペースの確保  ・都市計画法に基づく開発許可制度の運用	○	●	●	●
牛窓の海の景観に配慮した防災対策に	変えていくべき	●				●						●					
壊れそうな空き家がある風景を	変えていくべき	●						●				●					
安全対策のための幹線道路の拡幅が	必要		●									●					
歩道のある道路の整備が	必要		●									●					
堤防拡張など具体的な水害対策が	必要		●									●					
高齢者、障がい者、乳幼児でも安全で	必要		●									●					
使いやすい避難所が			●									●					
避難場所としても使える公園が	必要		●					●				●					
救急自動車住宅にスムーズに出入り	必要		●					●				●					
できる道路の整備が			●					●				●					
地域に避難場所になる高い建物が	あってほしい		●					●				●					
長船-瀬戸内IC間が渋滞する状況を	変えていくべき		●					●				●					
狭く、カーブが多い市中心部に向かう	必要			●				●				●					
県道の整備が								●				●					
車がすれ違いにくい狭い道路を	変えていくべき				●							●					
開いた用水路などの落下防止対策が	必要				●							●					
貧弱な道路行政を豊かな道路行政に	変えていくべき				●			●				●					
国道や県道の整備が	必要				●			●				●					

### 市民意識調査（アンケート調査）設問の解析結果

・「河川、がけ崩れなどの防災対策」、「通学路の安全対策」、「安全に避難できる道路や広場の確保」、「医療・福祉施設の整備状況」の満足度が低く、重要度が高いことから、優先的に取り組むことが求められていると言える。

### 市民意識調査（アンケート調査）設問の解析結果

- ・牛窓地域と邑久東地域は、「空き地や空き家などの増加による住環境や景観の悪化」、「地域への開発や新規出店が無くなることによる地域の衰退」、「耕作が放棄された農地の増加」、「車の運転をしなくなった際の、日常の移動手段の確保」について、「非常に心配」が他の地域と比較して高い傾向。
- ・望ましい瀬戸内市の将来のまちの姿については、「災害に強い安全なまち」（35.9%）が第2位、「バスや鉄道などの公共交通が整った移動しやすいまち」（28.5%）が第3位で、生活利便性と安全面が重視される傾向。
- ・道路・交通に関しては、日常の生活道路の安全性や公共交通の利便性向上を重視。（「市街地の中や集落の中の狭い生活道路を改善して、安全に通行できるようにする」が36.1%、「バスなどの公共交通を便利にして、車に依存しなくても外出できるようにする」が34.4%、「交通安全を重視した歩道や通学路を整備する」が34.0%）
- ・各地域の市民意見に見られる狭あい道路に関して、防災の観点からの「生活道路を整備して、緊急車両の円滑な通行や避難をやすくする」は、地域で大きな差はない（全体23.8%）が、邑久東地域が最も高く（26.6%）、次いで牛窓地域（24.8%）が高くなっている。中でも同地域の高齢世代（60歳代以上）では、防災のポイントで土砂災害及び洪水防止対策に次ぐ3番目に重視されている。（28.0%）



市民意見												土地利用における対応					
理想・ニーズ	属性											土地利用で考えられる方策	対応に係る地域区分				
	居住地			年代				居住年数					都市	農業	森林	自然公園	
	牛窓	邑久		長船	10	30	50	70	1年	1年以上	5年以上						10年
西		東	20		40	60	以上	未満	5年未満	10年未満	以上						
牡蠣いかだ群と青い海の風景を 守りたい			●			●						●					
虫明港、瀬溝の浜、裳掛岩の風景を 守りたい			●			●						●					
ブルーラインから海の景色が見える状態に 変えていくべき			●				●					●					
瀬戸の曙が見える大平山からの風景を 守りたい			●				●					●					
緑の多いあたたかいまちなみを 守りたい				●		●											
千町平野の田園風景を 守りたい				●		●											
美しい瀬戸内海を 守りたい				●		●						●					

市民意識調査（アンケート調査）設問の解析結果

- ・望ましい瀬戸内市の将来のまちの姿について、「自然と調和した美しいまち」（23.7%）は第4位である。
- ・景観については、「山なみや河川、海、島などの自然景観を守る」（45.9%）を重視。特に牛窓地域で他の地域と比較して重視（56.1%）。次いで「JR駅の周辺などでは、まちの顔となる景観をつくる」（23.3%）、「観光施設や公共施設の景観に配慮し、魅力的なまちなみをつくる」（20.4%）が多い。
- ・「農地や集落などが織りなす農村の景観を守る」（14.8%）は他の項目と比較して高くはないが、上記の通り自然景観の保全を重視しているといえる。



市民意見											土地利用における対応						
理想・ニーズ	属性										土地利用で考えられる方策	対応に係る地域区分					
	居住地			年代				居住年数				都市	農業	森林	自然公園		
	牛窓	邑久		長船	10	30	50	70	1年	1年以上						5年以上	10年
西		東	20		40	60	以上	未満	5年未満	10年未満	以上						
住宅地やスーパーなどは一箇所に集中 守りたい させることで、田舎の風景を				●			●					●					

市民意識調査（アンケート調査）設問の解析結果
<ul style="list-style-type: none"> <li>・瀬戸内市のまちづくりの方向性については、「市内のそれぞれの地域や産業が特性を生かしつつ、連携して一体感のあるまちづくり」（56.0%）が最も重されている。</li> <li>・「山なみや河川、海、島などの自然景観を守る」（45.9%）が最も多く、次いで「JR駅の周辺などでは、まちの顔となる景観をつくる」（23.3%）、 「観光施設や公共施設の景観に配慮し、魅力的なまちなみをつくる」（20.4%）が多い。</li> <li>・「市街地」の土地利用の方向性については、「市街地の中にある空き家・空き店舗の建て替えや、空地の活用を進める」（45.6%）ことを重視。</li> <li>・「農村地域」の土地利用の方向性は、既に土地利用が進んでいるところでの開発や農村環境に配慮した上での居住環境づくりが重視されているといえる。（「地域の特性に応じて、主要な道路沿いや集落周辺など区域を限定して開発を認める」が34.9%、「農村環境へ影響を及ぼさない程度に、新たな住宅等の建築を認める」が33.9%）</li> <li>・「工業地」の土地利用の方向性については、「住環境に影響のない場所をあらかじめ定めておいて、その地区内に新たな工業等の立地を進める」（43.7%）ことを重視。</li> </ul>

## 瀬戸内市国土利用計画策定に係る市民意見に対する対応整理表

課題	大規模公有地の方向性の整理
----	---------------

市民意見													土地利用における対応				
理想・ニーズ	属性												土地利用で考えられる方策	対応に係る地域区分			
	居住地				年代				居住年数					都市	農業	森林	自然公園
	牛窓	邑久		長船	10	30	50	70	1年	1年以上	5年以上	10年					
西		東	20		40	60	以上	未満	5年未満	10年未満	以上						
錦海塩田跡地の太陽光発電を 守りたい	●						●						・大規模公有地の計画的な土 地利用の検討	-	-	-	-
錦海塩田跡地（約半分）を市外の人が 来れる場所に 変えていくべき	●						●					●					
長島をもっと利用される場所に 変えていくべき		●					●					●					
長島に橋が架かってがまだまだ開放 されていない状況を 変えていくべき		●					●					●					
長島を含む沿岸部が観光のまちで あってほしい			●				●					●					
長島の風景を 守りたい			●				●					●					

市民意識調査（アンケート調査）設問の解析結果
<ul style="list-style-type: none"> <li>・ 錦海湾及び堤防を観光周遊コースとして施設（トイレ・休憩所など）を充実する。（自由意見、邑久東地域、70歳代、居住年数20年以上）</li> <li>・ 邑久駅から長島まで公共交通を検討してほしい。（自由意見、邑久東地域、50歳代、居住年数20年以上）</li> </ul>



## 瀬戸内市国土利用計画の構成イメージ

## 1 市土の利用に関する基本構想

## (1) 基本方針

- ・土地利用のとりまく状況を踏まえつつ、基本理念を明らかにするとともに、市土の安全の確保、環境の保全、土地の有効利用等の観点からみた今後の土地利用の基本方針について総括的に記載する。

## ①瀬戸内市の土地利用をとりまく状況

- ・現況資料をもとに基本理念や基本方針に関連する現況や社会潮流について整理する。

## ○想定される現況項目

- ・地勢、土地利用、人口、交通条件、周辺市との関係など

## ○想定される社会潮流の項目

- ・人口減少社会、SDGs、気候変動、低炭素社会、安全・安心、ポストコロナ社会、価値観・ライフスタイルの多様化など

## ②基本理念

- ・国、県の国土利用計画、総合計画で設定した将来像等をもとに基本理念を整理する。

## ③土地利用の基本方針

- ・基本理念を踏まえた土地利用の基本方針について、目指す方向性のキーワードを盛り込みつつ整理する。

## ○キーワードの例

- ・持続可能性、自然との調和、瀬戸内市らしい風景、地域特性を生かす、地域の活性

## (2) 地域類型別の市土利用の基本方向

- ・地域類型区分別に今後の土地利用のあり方及び配慮事項等を記載する。

[想定される地域類型]

- ・住宅地域                      ・商業・業務地域                      ・工業地域
- ・農山漁村地域                      ・自然公園地域

## (3) 利用区分別の市土利用の基本方向

- ・主要な用途の区分別に今後の土地利用のあり方及び配慮事項等を記載する。

[想定される土地利用区分]

- ・農用地                      ・森林                      ・水面・河川・水路
- ・宅地                      ・道路                      ・その他

## 2 市土の利用目的に応じた区分ごとの規模の目標及びその地域別の概要

### (1) 国土の利用目的に応じた区分ごとの規模の目標

- ・利用目的の区分ごとに面積の現状値と目標値を整理

想定される利用目的：

農用地、森林、原野、水面・河川・水路、道路、宅地、その他

### (2) 地域別の概要

- ・地域別の土地利用の概要を整理

想定される地域：

邑久西地域、邑久東地域、長船地域、牛窓地域

## 3 2に掲げる事項を達成するために必要な措置の概要

### 土地利用方針図

都市地域、農業地域、森林地域、自然公園地域、自然保全地域の位置を示す図